









**Hansestadt LÜBECK**   
 Lübeck Port Authority



**Lübecker Hafenbahn - Übersichtsplan**  
 Stand: April 2020

-  Lübecker Hafenbahn
-  DB AG
-  Privatgleisanschluß
-  Elektrifizierte Gleise
-  Technisch gesicherter Bahnübergang  
(nur Strecke Hgbf - Bf Schlutup/Konstinbahnhof)  
(Technisch nicht gesicherte BU sind nur auf der Hafenumgehungsbahn dargestellt)
-  Hauptsignal ( ausgewählte Standorte)
-  neue/zu erweiternde Standorte
-  Nordlandkai Kai mit Bezeichnung/Name

|                          |         |            |            |                                       |
|--------------------------|---------|------------|------------|---------------------------------------|
| Zechn.-Nr.:              | bearb.: | Datum      | Name       | Aufgestellt<br>Lübeck, den 15.04.2020 |
|                          | gez.:   | 15.04.2020 | Chr. Woldt |                                       |
| Maßstab:<br>ohne Maßstab | gepr.:  |            | Th. Roth   | Kaschel                               |
|                          | 691-    |            |            |                                       |