



# Statistische Nachrichten Nr. 65

## Europawahl 2024

### Die Wahl zum 10. Europäischem Parlament

Am 9. Juni 2024 fand deutschlandweit die Europawahl statt. Zu ihr waren in der Hansestadt Lübeck insgesamt 166 529 Bürgerinnen und Bürger wahlberechtigt. Die Wahlbeteiligung lag bei 58,0% und ist somit die zweithöchste Wahlbeteiligung bei Europawahlen in Lübeck überhaupt. Die CDU hat in der Hansestadt Lübeck mit 23,0% der gültigen Stimmen die Wahl gewonnen, die GRÜNEN sind aufgrund der größten Verluste an Wähler:innenstimmen einer Partei im Vergleich zur Europawahl 2019 mit 19,7% auf den zweiten Platz in der Hansestadt Lübeck abgestürzt. Die SPD hat in Lübeck mit 18,7% den dritten Platz vor der AfD mit 10,7% behaupten können. Die FDP wurde mit 5,3% Fünfter, Volt mit 4,6% Sechster und das BSW erreichte aus dem Stand mit 4,0% die höchsten Gewinne und zugleich den siebten Platz. Die Kommunale Statistikstelle hat die Wahlergebnisse zur Europawahl ausgewertet und zusammengefasst. Neben den eigentlichen Ergebnissen mit Wahlbeteiligung und Stimmenverteilung sind Vergleiche mit den früheren Wahlen, Schleswig-Holstein, Deutschland und Europa sowie nach Brief- und Urnenwahl angeführt. Außerdem erfolgt eine Darstellung der Hochburgen und Kellerbezirke nach Stimmbezirken, wodurch Schwerpunkte der räumlichen Verteilung erkennbar werden.

Hansestadt Lübeck  
Der Bürgermeister  
1.102 Zentrale Verwaltungsdienste, Statistik und Wahlen  
Kommunale Statistikstelle  
Fackenburger Allee 29 | 23539 Lübeck  
+49 (0) 451 115  
[www.luebeck.de/statistik](http://www.luebeck.de/statistik)



## Zeichenerklärung / Abkürzungen

-	=	nichts vorhanden
%	=	Prozent
.	=	Zahlenwert unbekannt oder geheim zu halten
AT	=	Österreich
BE	=	Belgien
BG	=	Bulgarien
CY	=	Zypern
CZ	=	Tschechien
d.	=	der
DE	=	Deutschland
DK	=	Dänemark
EE	=	Estland
EL	=	Griechenland
ES	=	Spanien
EU	=	Europäische Union
FI	=	Finnland
FR	=	Frankreich
Freiw. Feuerw.	=	Freiwillige Feuerwehr
GGemS	=	Grund- und Gemeinschaftsschule
GGes	=	Gemeinschaftsschule
HR	=	Kroatien
HU	=	Ungarn
IE	=	Irland
IT	=	Italien
KiTa	=	Kindertagesstätte
LT	=	Litauen
LU	=	Luxemburg
LV	=	Lettland
MGH	=	Mehrgenerationenhaus
MT	=	Malta
n.	=	nach
NL	=	Niederlande
NRW	=	Nordrhein-Westfalen
PL	=	Polen
PT	=	Portugal
RO	=	Rumänien
SE	=	Schweden
SH	=	Schleswig-Holstein
SI	=	Slowenien
SK	=	Slowakei
St.	=	Sankt
u.	=	und
UK	=	Vereinigtes Königreich
x	=	Tabellenwert gesperrt, weil Aussage nicht sinnvoll

## Impressum

**Herausgeberin** | Hansestadt Lübeck | Der Bürgermeister | Zentrale Verwaltungsdienste, Statistik und Wahlen

**Autoren** | David Burger, Jens Rimmel, Rolf Wagner, Dr. Hannes Riebl, Michael Kruse

**Wahlorganisation** | Lutz Dabelstein, Alexander Nickerl, Olaf Diekhoff

**Gestaltung** | Kommunale Statistikstelle

**Internet** | [www.luebeck.de/statistik](http://www.luebeck.de/statistik)

**Zentraler Auskunftsdienst** | Tel. +49 (0) 451 / 115 | [statistik@luebeck.de](mailto:statistik@luebeck.de)

**Qualitätssicherung** Sollte der Kommunalen Statistikstelle nach der Veröffentlichung dieser Auflage ein Fehler bekannt werden, so erfolgt eine Korrektur und eine Neuauflage in der Online-Version.

**Redaktionsschluss** | 1.9.2024 (Version 1.0)

Vervielfältigung und Verbreitung, auch auszugsweise, mit Quellenangabe gestattet

**Lizenz** | Falls nicht anders bezeichnet, ist der Inhalt dieser Veröffentlichung unter der folgenden Lizenz veröffentlicht:

[Creative Commons Namensnennung 4.0 International](https://creativecommons.org/licenses/by/4.0/)



**Zitervorschlag** | Hansestadt Lübeck - Kommunale Statistikstelle (2024): Europawahl 2024. Lübeck: Kommunale Statistikstelle

## Inhaltsübersicht

Detaillierte kleinräumige Ergebnisse sind in der Wahlstatistikapp zu finden unter <https://www.luebeck.de/apps/wahlen/>

	Seite
<b>1 Erläuterungen zur Europawahl in der Hansestadt Lübeck</b>	
1.1 Europawahl 2024 in Zahlen	3
1.2 Karte des Wahlgebietes: Wahllokale und -bezirke der Europawahl 2024	4
1.3 Wahlvorschläge in der Hansestadt Lübeck zur Europawahl 2024	5
1.4 Kandidierende mit Wohnort Lübeck zur Europawahl 2024	7
1.5 Kandidierende mit Geburtsort Lübeck zur Europawahl 2024	7
1.6 Wahlberechtigte zur Europawahl 2024 in der Hansestadt Lübeck im Überblick	8
1.7 Entwicklung der Wahlberechtigten in der Hansestadt Lübeck seit 1979	9
<b>2 Wahlbeteiligung zur Europawahl in Schleswig-Holstein, Deutschland und der Europäischen Union</b>	
2.1 Wahlbeteiligung zu Europawahlen seit 1979 in der Europäischen Union nach Ländern	10
2.2 Wahlbeteiligung zu Europawahlen in der Hansestadt Lübeck im Überblick	12
2.3 Wahlbeteiligung zur Europawahl 2024 in der Hansestadt Lübeck nach Bezirken	13
2.4 Urnenwahlbeteiligung zur Europawahl 2024 in der Hansestadt Lübeck nach Stadtteilen	14
2.5 Urnenwahlbeteiligung zur Europawahl 2024 in der Hansestadt Lübeck nach Stimmbezirken	15
2.6 Briefwahlbeteiligung zur Europawahl 2024 in der Hansestadt Lübeck nach Bezirken	16
<b>3 Ergebnis zur Europawahl 2024 in Schleswig-Holstein, Deutschland und der Europäischen Union</b>	
3.1 Sitzverteilung 2024 - 2029 in der Europäischen Union im Überblick	18
3.2 Sitzverteilung 2024 / 2019 in Deutschland im Überblick	19
3.3 Ergebnis 2024 / 2019 in Deutschland im Überblick	20
3.4 Ergebnis 2024 / 2019 in Schleswig-Holstein im Überblick	22
<b>4 Ergebnis zur Europawahl 2024 in der Hansestadt Lübeck</b>	
4.1 Historische Europawahlergebnisse in der Hansestadt Lübeck seit 1979	24
4.2 Ergebnis 2024/19 in der Hansestadt Lübeck im Überblick	25
4.3 Stimmenmehrheit Urne 2024/19 in der Hansestadt Lübeck n. Wahlbezirken und Parteien	31
4.4 Stimmenmehrheit Briefwahl 2024/19 in der Hansestadt Lübeck n. Bezirken und Parteien	32
4.5 Hochburgen u. Kellerbezirke 2024/19 in d. Hansestadt Lübeck n. ausgewählten Parteien	33
<b>5 Musterstimmzettel zur Europawahl 2024 in der Hansestadt Lübeck</b>	45
<b>6 Glossar</b>	48

## 1.1 Europawahl 2024 in Zahlen

### Was wurde gewählt?

- > 27 EU-Mitgliedstaaten wählten ihre Abgeordneten für das Europaparlament. Die erste Direktwahl erfolgte 1979.
- > 35 Parteien (34 in SH) und sonstige politische Vereinigungen nahmen in Deutschland an der Europawahl teil.
- > 720 (2019: 705) Abgeordnete wurden 2024 insgesamt für das Europaparlament gewählt.
- > 96 Abgeordnete wählte Deutschland in das Europäische Parlament. Die Sitzverteilung erfolgt nach dem Berechnungsverfahren Sainte-Laguë/Schepers.
- > 1 413 Wahlbewerberinnen und Wahlbewerber traten in Deutschland bei der Europawahl 2024 an.
- > 5 Kandidierende hatten den Wohnort und ebenfalls 5 Kandidierenden den Geburtsort in Lübeck

### Wann wurde gewählt?

- Die zehnte Direktwahl des Europäischen Parlaments fand vom 6. bis 9. Juni 2024 statt. Die Urnenwahl in Lübeck war am 9. Juni von 8 bis 18 Uhr möglich und die Briefwahantragstellung erfolgte bereits ab Montag, 29. April bis Freitag, 7. Juni um 18 Uhr.
- > 6. Juni: Niederlande (1. Wahltag); 7. Juni: Irland, Tschechien (1. Wahltag); 8. Juni: Frankreich (Überseegebiete), Italien (1. Wahltag), Lettland, Malta, Slowakei, Tschechien (2. Wahltag); 9. Juni: Belgien, Bulgarien, Dänemark, Estland, Frankreich, Finnland, Griechenland, Italien (2. Wahltag), Kroatien, Litauen, Luxemburg, Österreich, Polen, Portugal, Rumänien, Schweden, Slowenien, Spanien, Ungarn, Zypern.

### Wer durfte wählen?

- Rund 350 Millionen Menschen in allen EU-Mitgliedstaaten, 64,9 Millionen in Deutschland und 166 429 in Lübeck durften bei der Europawahl 2024 wählen. In Deutschland lebende EU-Ausländer:innen durften bei der Europawahl am 12. Juni 1994 erstmals an der Wahl der deutschen Vertreter im Europäischen Parlament teilnehmen.
- > In Lübeck waren alle wahlberechtigt, die das 16. Lebensjahr vollendet haben (wurde von 18 abgesenkt); über die deutsche oder eine andere EU-Staatsbürgerschaft verfügen; in Lübeck wohnhaft sind und sich darüber hinaus seit mindestens drei Monaten in der EU aufhalten; sich in das Wählerverzeichnis eingetragen haben (für Unionsbürgerinnen und Unionsbürger).
  - > Circa 4,1 Millionen (Deutschland) bzw. 8 000 (Lübeck) Bürgerinnen und Bürger anderer EU-Mitgliedstaaten wohnen in Deutschland bzw. Lübeck und waren hier wahlberechtigt.
  - > Etwa 5,1 Millionen (Deutschland) bzw. rund 13 700 (Lübeck) Erstwählerinnen und Erstwähler durften bei der Europawahl ihre Stimme abgeben.
  - > 52,1 % (Lübeck) bzw. 51,3 % (Deutschland) der Wahlberechtigten sind Frauen.
  - > 30,9 % (Lübeck) bzw. 28,7 % (Deutschland) der Wahlberechtigten waren älter als 64 Jahre.

### Wer organisierte die Wahl?

- > 418 Kreis-, Stadt- und Bezirkswahlleiterinnen und -leiter organisieren die Europawahl vor Ort.
- > Rund 1 100 Lübecker ehrenamtliche Wahlhelferinnen und Wahlhelfer waren am Wahltag in den Wahllokalen und bei der Briefwahl im Einsatz (675 000 deutschlandweit).

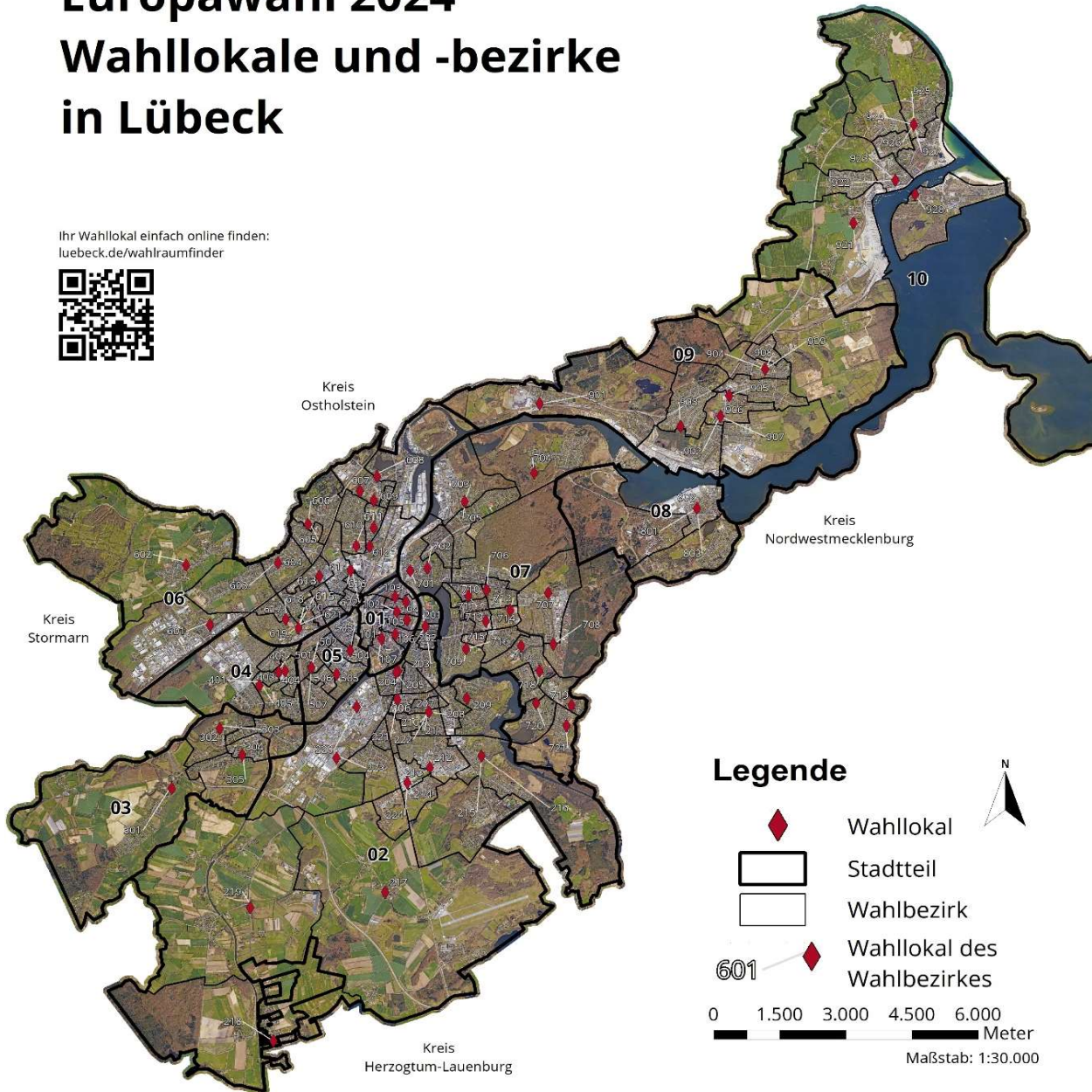
### Wo wurde gewählt?

- > In der Hansestadt Lübeck wurden 111 Urnen- und 25 Briefwahlbezirke eingerichtet. In ganz Deutschland sind es rund 90 000 Wahlbezirke.

# Hansestadt LÜBECK

## Europawahl 2024 Wahllokale und -bezirke in Lübeck

Ihr Wahllokal einfach online finden:  
[luebeck.de/wahlraumfinder](http://luebeck.de/wahlraumfinder)



Kartographie: Hansestadt Lübeck, 1.102.2, Kommunale Statistikstelle  
Hintergrund: Luftbilder April 2019, © Aerowest GmbH

















### Die 10 Stadtteile mit den dazugehörigen 111 Wahlbezirken der Europawahl 2024

<b>01 - Innenstadt</b> 101 - 107	<b>03 - Moisling</b> 301 - 305	<b>05 - St. Lorenz Süd</b> 501 - 507	<b>07 - St. Gertrud</b> 701 - 721	<b>09 - Kücknitz</b> 901 - 909
<b>02 - St. Jürgen</b> 201 - 224	<b>04 - Buntekuh</b> 401 - 405	<b>06 - St. Lorenz Nord</b> 601 - 622	<b>08 - Schlutup</b> 801 - 803	<b>10 - Travemünde</b> 921 - 928






### 1.3 Wahlvorschläge in der Hansestadt Lübeck zur Europawahl 2024

Nr.	Name / Abkürzung	Spitzenkandidierende	Logo
1	BÜNDNIS 90/DIE GRÜNEN / GRÜNE	Theresa Reintke	
2	Christlich Demokratische Union Deutschlands / CDU	Ursula Gertrud von der Leyen	
3	Sozialdemokratische Partei Deutschlands / SPD	Katarina Barley	
4	Alternative für Deutschland / AfD	Maximilian Eugen Krahe	
5	Freie Demokratische Partei / FDP	Marie-Agnes Strack-Zimmermann	
6	DIE LINKE / DIE LINKE	Martin Simon Schirdewan	
7	Partei für Arbeit, Rechtsstaat, Tierschutz, Elitenförderung und basisdemokratische Initiative / Die PARTEI	Martin Hans Sonneborn	
8	PARTEI MENSCH UMWELT TIERSCHUTZ / Tierschutzpartei	Sebastian Eike Everding	
9	Piratenpartei Deutschland / PIRATEN	Anja Theresia Hirschel	
10	Familien-Partei Deutschlands / FAMILIE	Helmut Julius Geuking	
11	FREIE WÄHLER / FREIE WÄHLER	Christine Singer	
12	Volt Deutschland / Volt	Damian Hieronymus Johannes Freiherr von Boeselager	
13	Ökologisch-Demokratische Partei / ÖDP	Manuela Magda Franca Maria Ripa	
14	MERA25 - Gemeinsam für Europäische Unabhängigkeit	Karin De Rigo	
15	Aktion Partei für Tierschutz – DAS ORIGINAL / TIERSCHUTZ hier!	Cornelia Keisel	
16	Partei der Humanisten / PdH	Sascha Boelcke	
17	Die Heimat / HEIMAT	Udo Manfred Lothar Voigt	
18	Partei für schulmedizinische Verjüngungsforschung	Felix Werth	

### 1.3 Wahlvorschläge in der Hansestadt Lübeck zur Europawahl 2024

Nr.	Name / Abkürzung	Spitzenkandidierende	Logo
19	Bündnis C - Christen für Deutschland / Bündnis C	Karin Heepen	
20	Bündnis für Innovation & Gerechtigkeit / BIG	Haluk Yildiz	
21	Menschliche Welt - für das Wohl und Glücklichein aller / MENSCHLICHE WELT	Dominik Gerhard Laur	
22	Deutsche Kommunistische Partei / DKP	Franz Patrik Köbele	
23	Marxistisch-Leninistische Partei Deutschlands / MLPD	Monika Gärtner-Engel	
24	Sozialistische Gleichheitspartei, Vierte Internationale / SGP (2014 als Partei für Soziale Gleichheit, Sektion der Vierten Internationale /	Christoph Vandreier	
25	Aktion Bürger für Gerechtigkeit / ABG	Loreen Helga Bermuske	
26	Basisdemokratische Partei Deutschland / dieBasis	Isabel Désirée Eleonore Graumann	
27	BÜNDNIS DEUTSCHLAND	Lars Patrick Berg	
28	Bündnis Sahra Wagenknecht - Vernunft und Gerechtigkeit / BSW	Fabio Valeriano Lanfranco De Masi	
29	Demokratische Allianz für Vielfalt und Aufbruch / DAVA	Fatih Mehmed Zingal	
30	Klimaliste Deutschland / KLIMALISTE	Verena Eunike Hofmann	
31	Parlament aufmischen - Stimme der letzten Generation / LETZTE GENERATION	Lina Johnsen	
32	Partei der Vernunft / PdV	Dirk Christian Hesse	
33	Partei des Fortschritts / PdF	Lukas Sieper	
34	V-Partei³ - Partei für Veränderung, Vegetarier und Veganer / V-Partei³	Simon Klopstock	

### 1.4 Kandidierende mit Wohnort Lübeck zur Europawahl 2024

Nachname	Vorname(n)	Ge- schlecht	Geburts- jahr	Beruf	Geburtsort	Partei	Listen- platz
Blum	Nele	w	1995	wiss. Mitarbeiterin	Burgwedel		21
Dethlefs	Claus Georg Max	m	1952	Pensionär	Flensburg		7
Kreft	Enrico	m	1978	Angestellter	Greves- mühlen		62
Meyer	Hildegard	w	1976	Bürokauffrau	Berlin		28
Voht	Gregor	m	1990	Unternehmer	Lübeck		5

Quelle: Bundeswahlleiterin

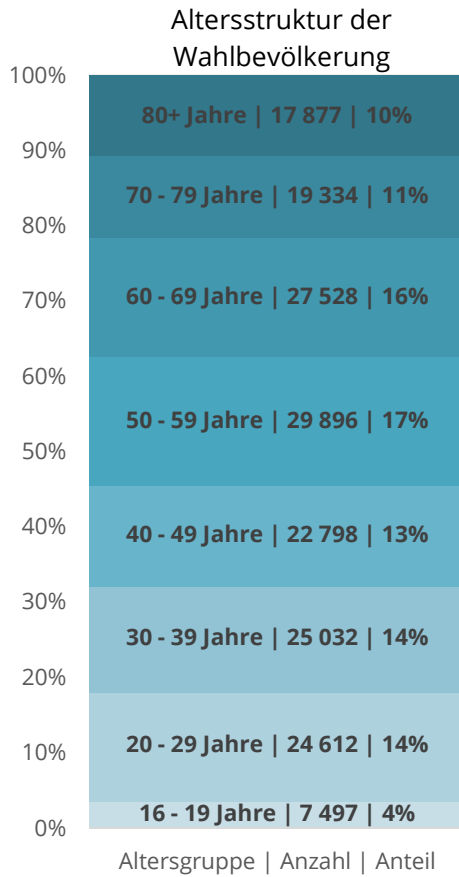
### 1.5 Kandidierende mit Geburtsort Lübeck zur Europawahl 2024

Nachname	Vorname(n)	Ge- schlecht	Geburts- jahr	Beruf	Wohnort	Partei	Listen- platz
Ciliax- Kindling	Nicola	w	1967	Apothekerin, Pharmazeutin	Odenthal		18 (NRW)
Klingforth	Malte Christopher	m	1977	Hafenarbeiter, Betriebsrat	Hamburg		7
von Kopylow	Georg	m	1963	Arzt	Hildesheim		190
Voht	Gregor	m	1990	Unternehmer	Lübeck		5
Wadephul	Hannah- Martha Heike Helene	w	1995	Rechts- referendarin	Hamburg		2 (SH)

Quelle: Bundeswahlleiterin



### 1.6 Wahlberechtigte zur Europawahl 2024 in der Hansestadt Lübeck im Überblick

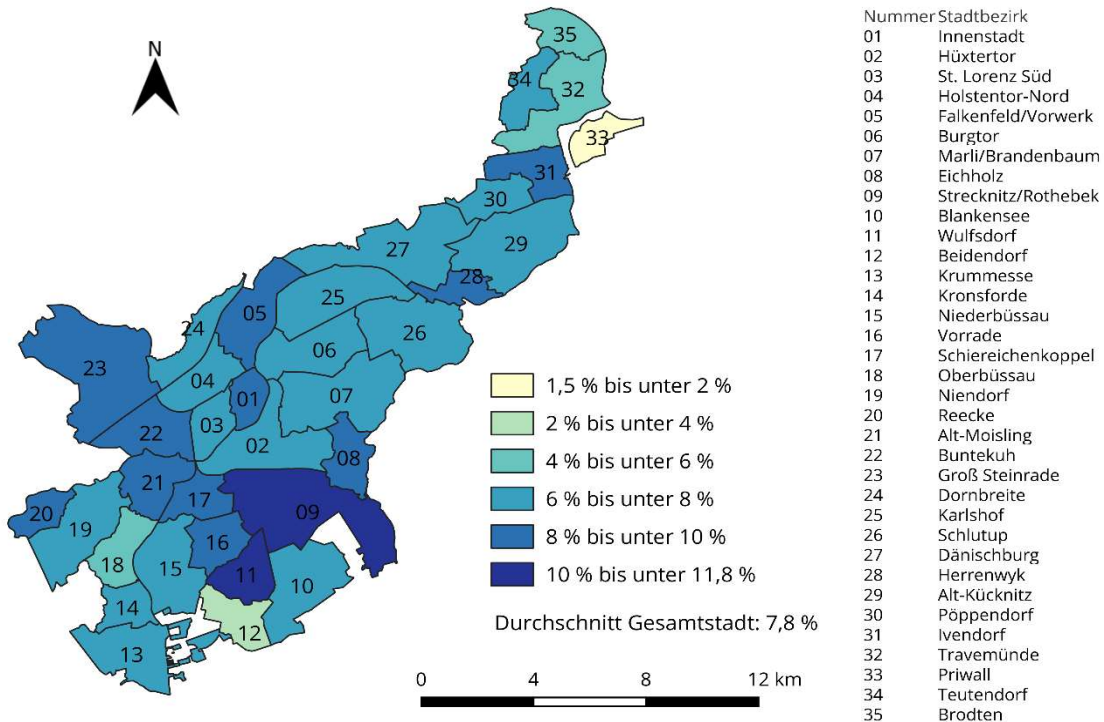


#### Staatsangehörigkeiten der Wahlbevölkerung

Staatsangehörigkeit	Anzahl	Anteil in %
deutsch	166 520	95,39
polnisch	2 324	1,33
bulgarisch	1 117	0,64
rumänisch	1 105	0,63
italienisch	662	0,38
griechisch	572	0,33
spanisch	336	0,19
österreichisch	255	0,15
portugiesisch	218	0,12
kroatisch	176	0,10
französisch	160	0,09
niederländisch	148	0,08
lettisch	142	0,08
sonstige	839	0,48

Quelle: Hansestadt Lübeck, 1.102.2, Kommunale Statistikstelle (Basis: Melderegister zum 31.3.2024)

#### Anteil der Wahlbevölkerung, der 2024 erstmalig für die Teilnahme an einer Europawahl zugelassen war nach Stadtbezirken



Quelle: Hansestadt Lübeck, 1.102.2, Kommunale Statistikstelle (Basis: Melderegister zum 31.3.2024)

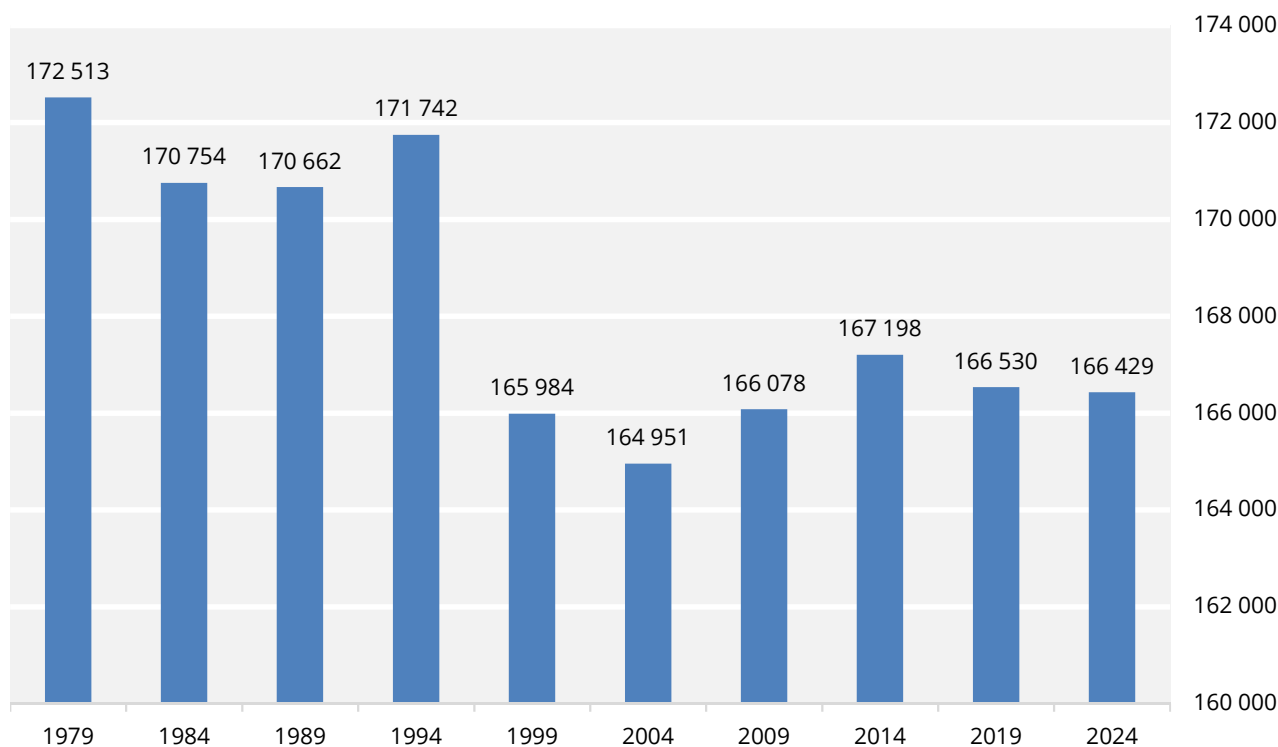
### 1.7 Entwicklung der Wahlberechtigten in der Hansestadt Lübeck seit 1979

Wahltag	Bevölkerung (Stichtag ab 2014 jeweils 30.6. sonst 31.12.)	Wahlberechtigte		
	Anzahl	Anzahl	in % der Bevölkerung	Veränderung in % zur vorhergehenden Wahl
10.6.79	224 827	172 513	76,7	x
17.6.84	213 442	170 754	80,0	-1,0
18.6.89	213 847	170 662	79,8	-0,1
12.6.94	216 074	171 742	79,5	+0,6
13.6.99	215 327	165 984	77,1	-3,4
13.6.04	213 804	164 951	77,2	-0,6
7.6.09	211 715	166 078	78,4	+0,7
25.5.14	214 511	167 198	77,9	+0,7
26.5.19	219 992	166 530	75,7	-0,4
9.6.24	223 149	166 429	74,6	-0,1

Quelle: Hansestadt Lübeck, 1.102.2, Kommunale Statistikstelle (Basis: Volkszählung; ab 1999 Basis: Melderegister)

### Wahlberechtigte zur Europawahl in der Hansestadt Lübeck seit 1979

Anzahl



Grafik: Hansestadt Lübeck, 1,102, Kommunale Statistikstelle

## 2.1 Wahlbeteiligung zu Europawahlen seit 1979 in der Europäischen Union nach Ländern

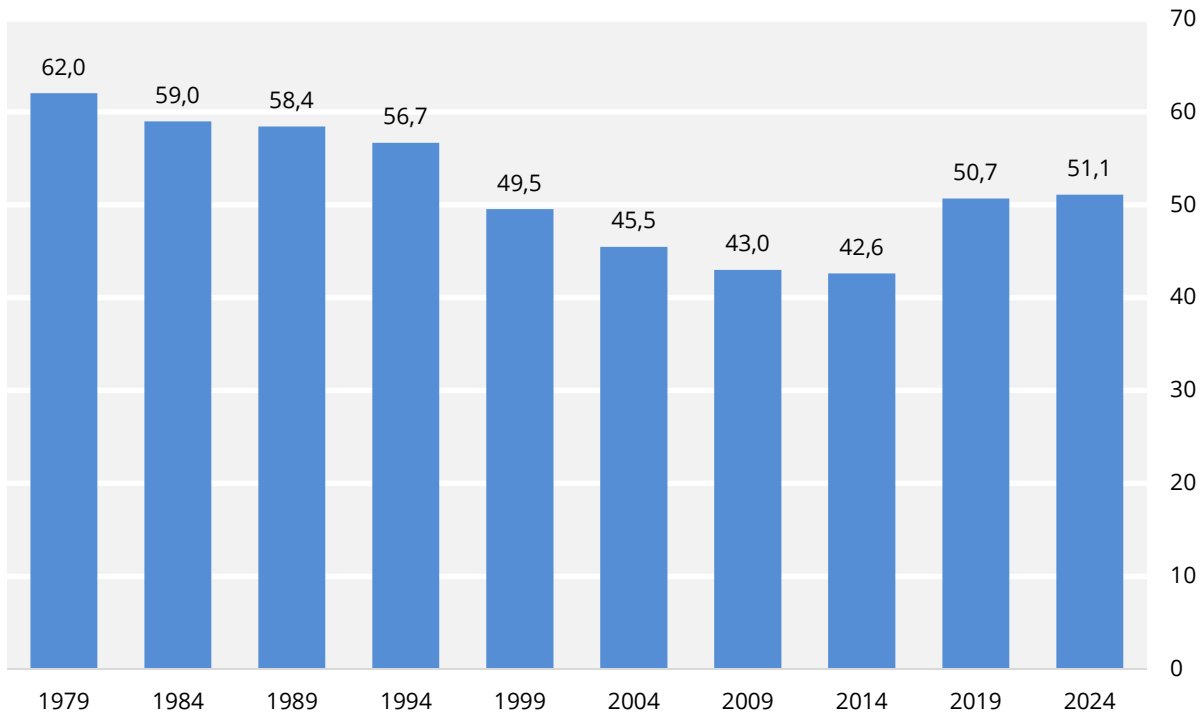
### Unionsweite Ergebnisse in %

Länder	1979	1981	1984	1987	1989	1994	1995	1996	1999	2004	2007	2009	2013	2014	2019	2024
Belgien	91	-	92	-	91	91	-	-	91	91	-	90	-	90	88	90
Dänemark	48	-	52	-	46	53	-	-	50	48	-	60	-	56	66	58
Deutschland	66	-	57	-	62	60	-	-	45	43	-	43	-	48	61	65
Irland	64	-	48	-	68	44	-	-	50	59	-	59	-	52	50	51
Frankreich	61	-	57	-	49	53	-	-	47	43	-	41	-	42	50	51
Italien	86	-	82	-	81	74	-	-	70	72	-	66	-	57	55	48
Luxemburg	89	-	89	-	87	89	-	-	87	91	-	91	-	86	84	82
Niederlande	58	-	51	-	47	36	-	-	30	39	-	37	-	37	42	46
Vereinigtes Königreich	32	-	33	-	36	36	-	-	24	39	-	35	-	36	37	-
Griechenland	-	81	81	-	80	73	-	-	70	63	-	53	-	60	59	41
Spanien	-	-	-	69	55	59	-	-	63	45	-	45	-	44	61	49
Portugal	-	-	-	72	51	36	-	-	40	39	-	37	-	34	31	37
Schweden	-	-	-	-	-	-	42	-	39	38	-	46	-	51	55	53
Österreich	-	-	-	-	-	-	-	68	49	42	-	46	-	45	60	56
Finnland	-	-	-	-	-	-	-	58	30	39	-	39	-	39	41	40
Tschechien	-	-	-	-	-	-	-	-	-	28	-	28	-	18	29	36
Estland	-	-	-	-	-	-	-	-	-	27	-	44	-	37	38	38
Zypern	-	-	-	-	-	-	-	-	-	73	-	59	-	44	45	59
Litauen	-	-	-	-	-	-	-	-	-	48	-	21	-	47	53	28
Lettland	-	-	-	-	-	-	-	-	-	41	-	54	-	30	34	34
Ungarn	-	-	-	-	-	-	-	-	-	39	-	36	-	29	43	59
Malta	-	-	-	-	-	-	-	-	-	82	-	79	-	75	73	73
Polen	-	-	-	-	-	-	-	-	-	21	-	25	-	24	46	41
Slowenien	-	-	-	-	-	-	-	-	-	28	-	28	-	25	29	42
Slowakei	-	-	-	-	-	-	-	-	-	17	-	20	-	13	23	34
Bulgarien	-	-	-	-	-	-	-	-	-	-	29	39	-	36	33	34
Rumänien	-	-	-	-	-	-	-	-	-	-	29	28	-	32	51	52
Kroatien	-	-	-	-	-	-	-	-	-	-	-	-	21	25	30	21
<b>EU Gesamt</b>	<b>62,0</b>	<b>x</b>	<b>59,0</b>	<b>x</b>	<b>58</b>	<b>57</b>	<b>x</b>	<b>x</b>	<b>50</b>	<b>45</b>	<b>x</b>	<b>43,0</b>	<b>x</b>	<b>43</b>	<b>51</b>	<b>51</b>

Quelle: Europäisches Parlament

### Wahlbeteiligung zur Europawahl in der Europäischen Union seit 1979

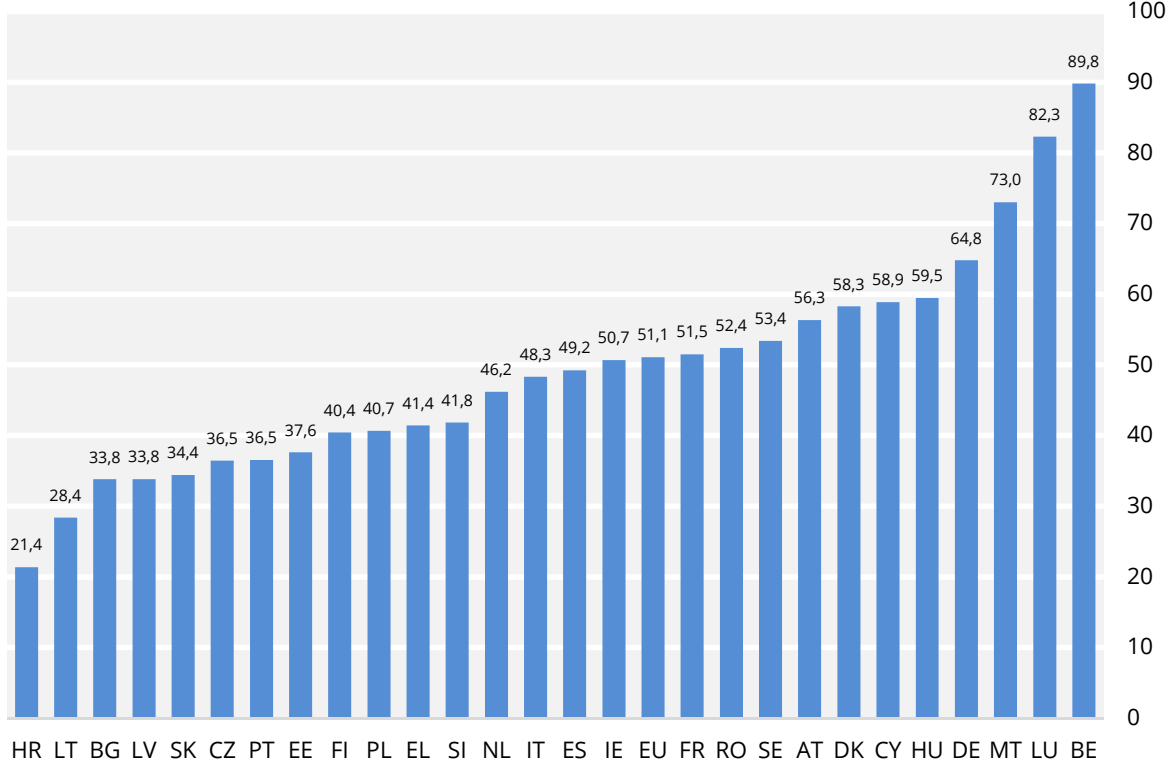
in %



Grafik: Hansestadt Lübeck, 1.102.2, Kommunale Statistikstelle (Basis: Europäisches Parlament)

### Wahlbeteiligung zur Europawahl 2024 nach Ländern

in %

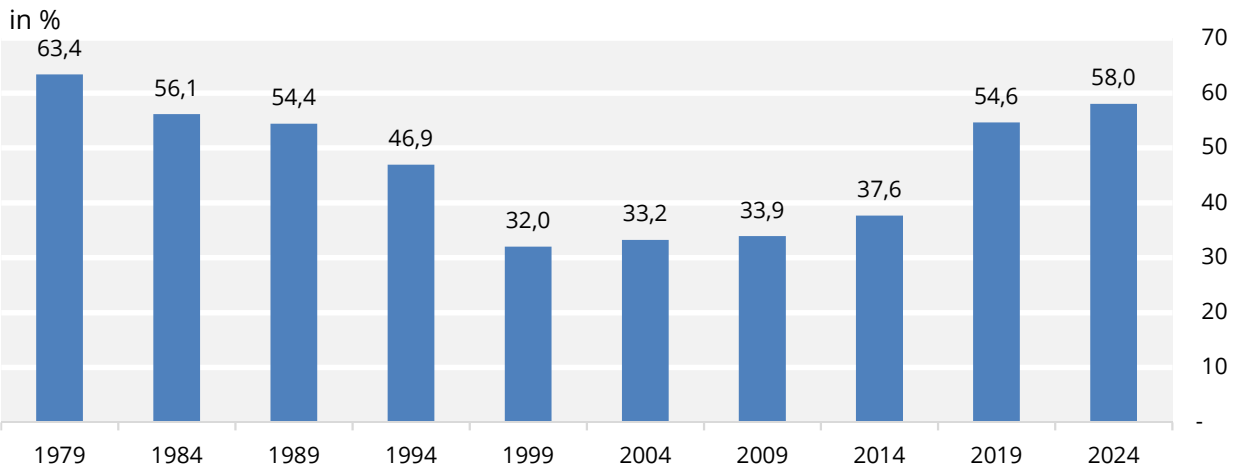


\* Wahlpflicht in Belgien (BE), Luxemburg (LU), Bulgarien (BG) und Griechenland (EE)

Grafik: Hansestadt Lübeck, 1.102.2, Kommunale Statistikstelle (Basis: Europäisches Parlament)

## 2.2 Wahlbeteiligung zu Europawahlen in der Hansestadt Lübeck im Überblick

### Wahlbeteiligung zur Europawahl in der Hansestadt Lübeck seit 1979

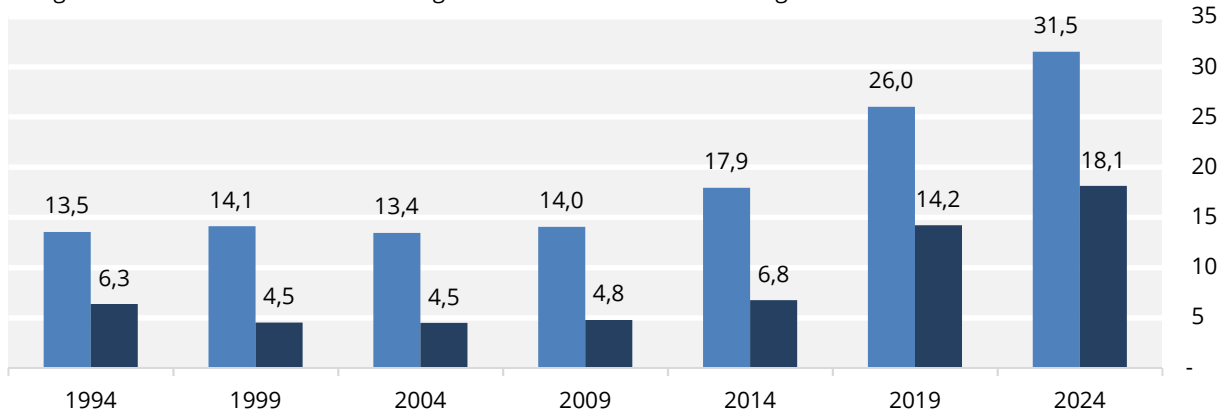


Grafik: Hansestadt Lübeck, 1.102.2, Kommunale Statistikstelle

### Briefwähler:innen in der Hansestadt Lübeck zu Europawahlen seit 1994

in % (Briefwahllokale ohne Wahlscheinwähler:innen in Urnenlokalen)

■ gemessen an allen Wähler:innen ■ gemessen an allen Wahlberechtigten

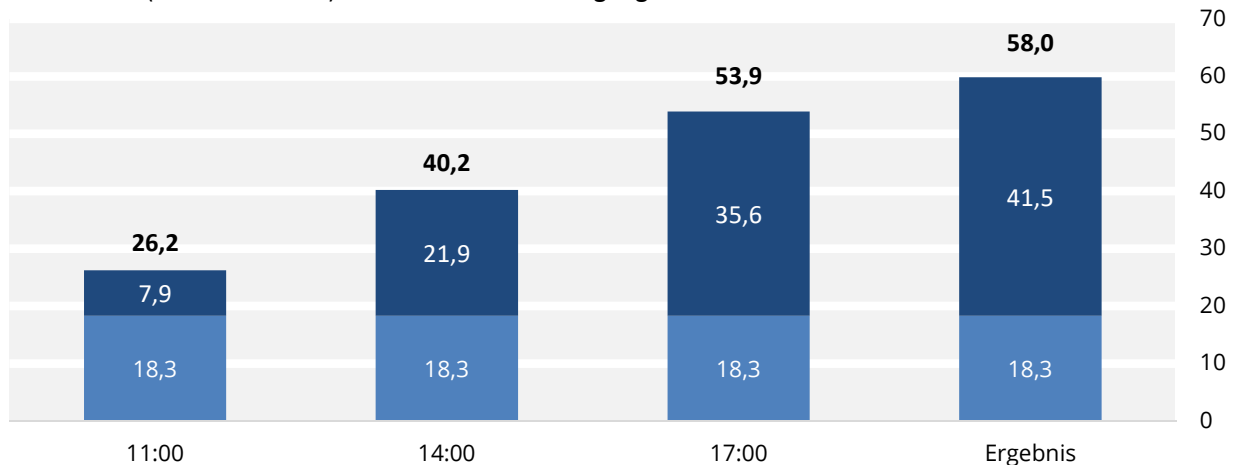


Grafik: Hansestadt Lübeck, 1.102.2, Kommunale Statistikstelle

### Verlauf der Wahlbeteiligung der Europawahl 2024 in der Hansestadt Lübeck

in % aller Wahlberechtigten des jeweiligen Wahlgangs

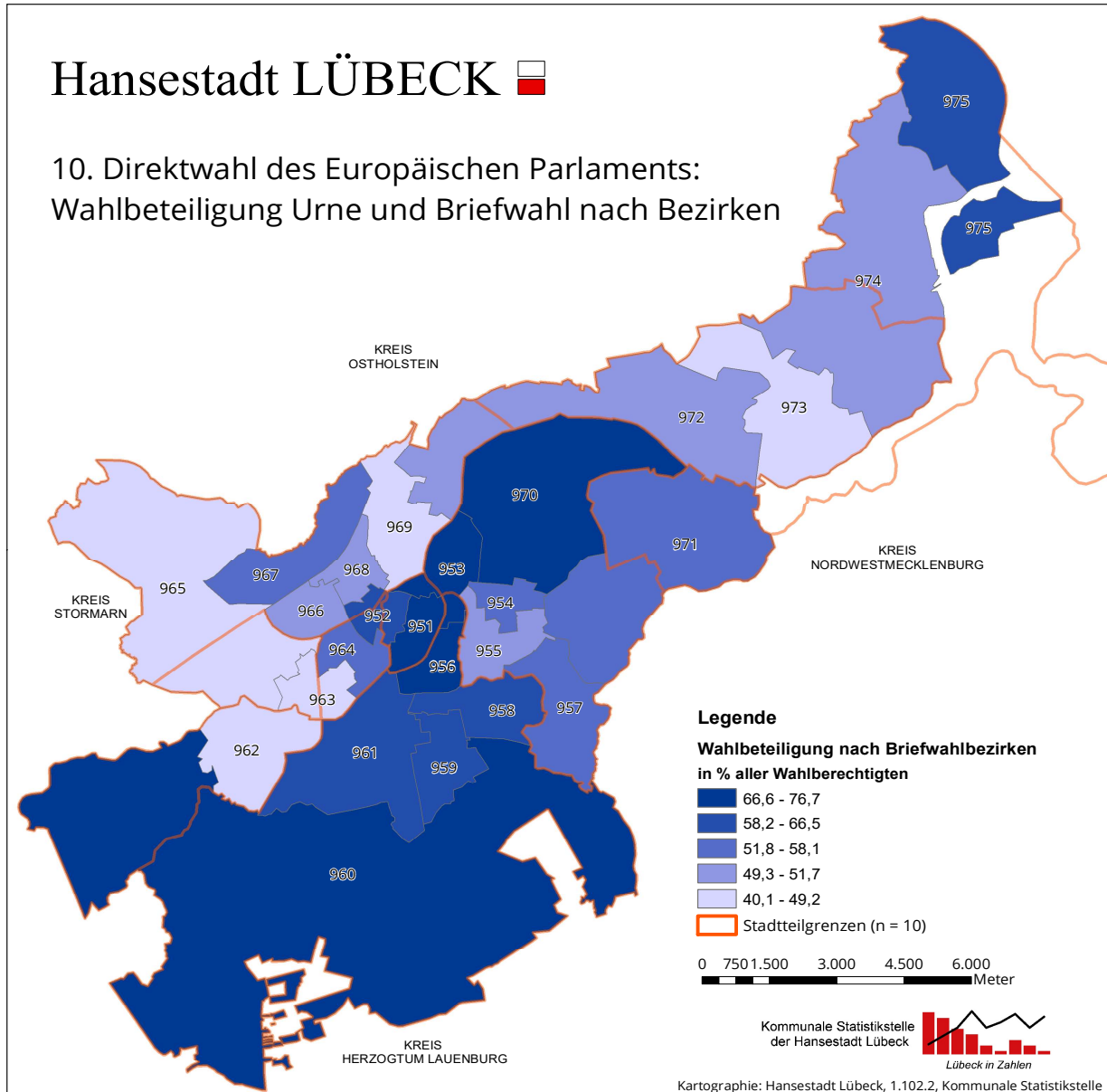
■ Briefwahl (Wahlscheine A2) ■ Urne\* **Wahlbeteiligung**



\* errechnet aus einer Stichprobe von 10 Wahllokalen

Grafik: Hansestadt Lübeck, 1.102.2, Kommunale Statistikstelle

### 2.3 Wahlbeteiligung zur Europawahl 2024 in der Hansestadt Lübeck nach Bezirken



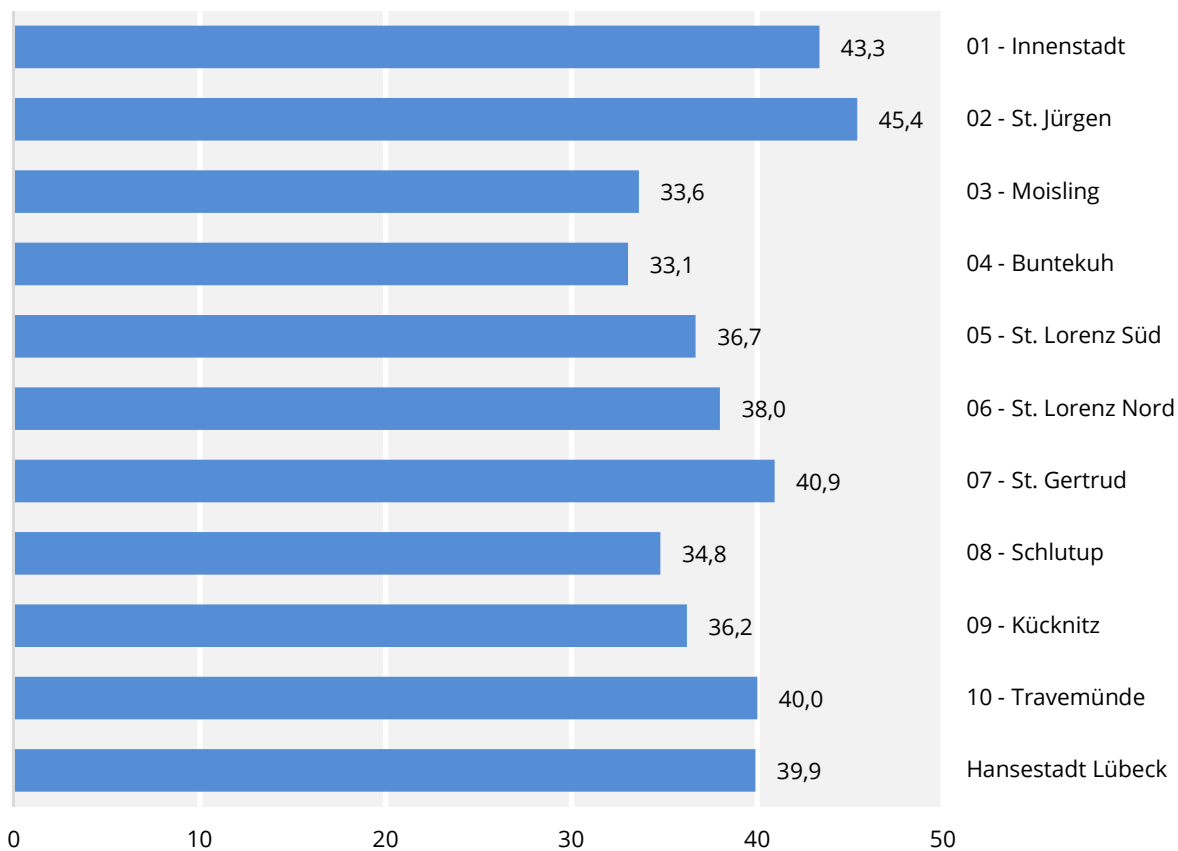
951 - Innenstadt I	961 - St. Jürgen IV	971 - St. Gertrud - Schlutup
952 - Innenstadt II	962 - Moisling	972 - St. Lorenz Nord - Kücknitz
953 - Innenstadt III	963 - Buntekuh - St. Lorenz Süd	973 - Kücknitz
954 - St. Gertrud II	964 - St. Lorenz Süd	974 - Kücknitz - Travemünde
955 - St. Gertrud III	965 - Buntekuh - St. Lorenz Nord	975 - Travemünde
956 - St. Jürgen I	966 - St. Lorenz Nord I	
957 - St. Gertrud IV	967 - St. Lorenz Nord II	
958 - St. Jürgen II	968 - St. Lorenz Nord III	
959 - St. Jürgen III	969 - St. Lorenz Nord IV	
960 - St. Jürgen - Land	970 - St. Gertrud I	

## 2.4 Urnenwahlbeteiligung zur Europawahl 2024 in der Hansestadt Lübeck nach Stadtteilen

Wahlkreis Name	Wahlberechtigte	Wähler:innen	
		Anzahl	in %
01 - Innenstadt	10 637	4 611	43,3
02 - St. Jürgen	35 442	16 084	45,4
03 - Moisling	7 133	2 399	33,6
04 - Buntekuh	7 444	2 461	33,1
05 - St. Lorenz Süd	11 751	4 312	36,7
06 - St. Lorenz Nord	31 516	11 977	38,0
07 - St. Gertrud	33 031	13 524	40,9
08 - Schlutup	4 365	1 519	34,8
09 - Kücknitz	13 597	4 924	36,2
10 - Travemünde	11 513	4 607	40,0
<b>Hansestadt Lübeck</b>	<b>166 429</b>	<b>66 418</b>	<b>39,9</b>

### Urnenwahlbeteiligung zur Europawahl 2024 nach Stadtteilen\*

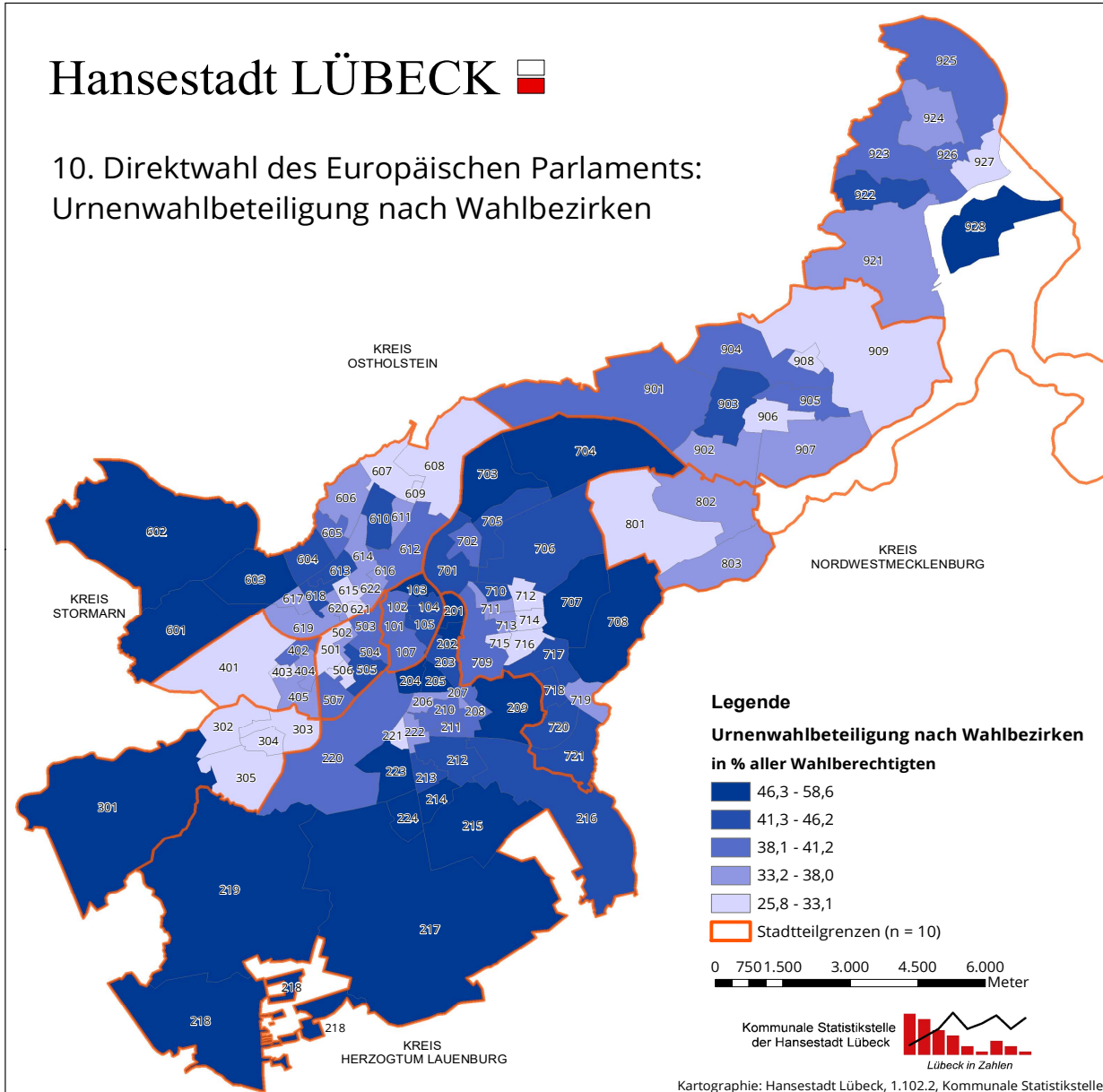
in %



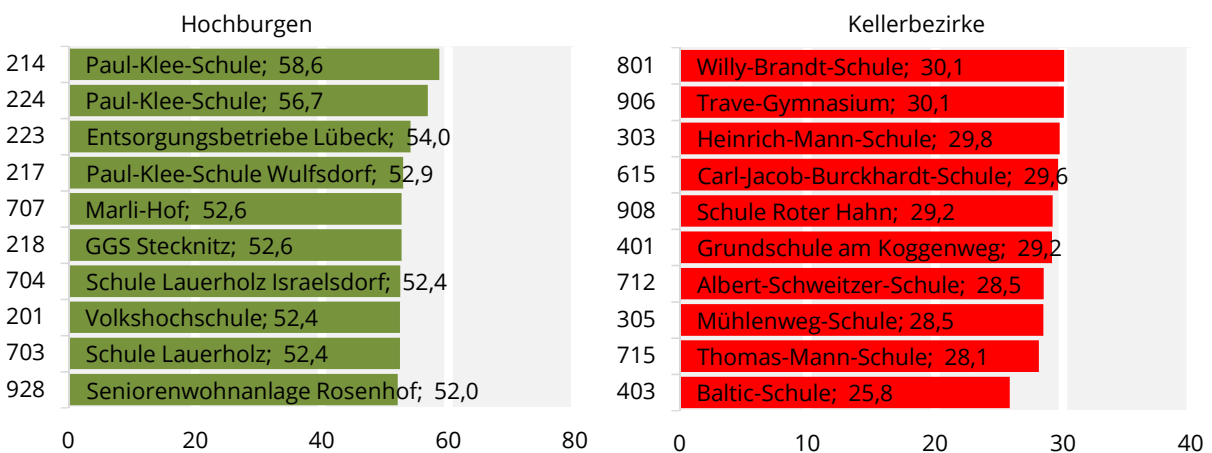
Grafik: Hansestadt Lübeck, 1,102.2, Kommunale Statistikstelle

\* ohne Briefwahl

## 2.5 Urnenwahlbeteiligung zur Europawahl 2024 in der Hansestadt Lübeck nach Stimmbezirken



### Hochburgen und Kellerbezirke der Europawahl 2024 nach Stimmbezirk (Urnenwahlbeteiligung) in % aller gültigen Stimmen



Grafik: Hansestadt Lübeck, 1.102.2, Kommunale Statistikstelle

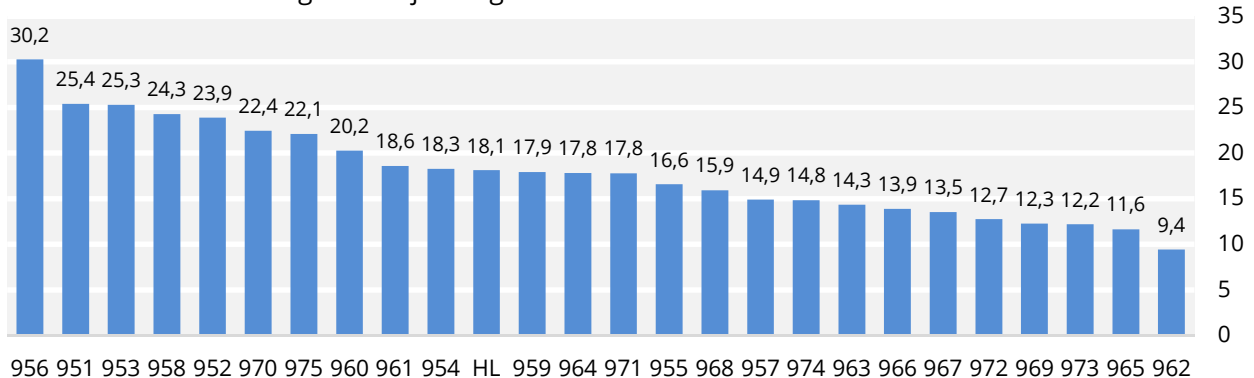


## 2.6 Briefwahlbeteiligung zur Europawahl 2024 in der Hansestadt Lübeck nach Bezirken

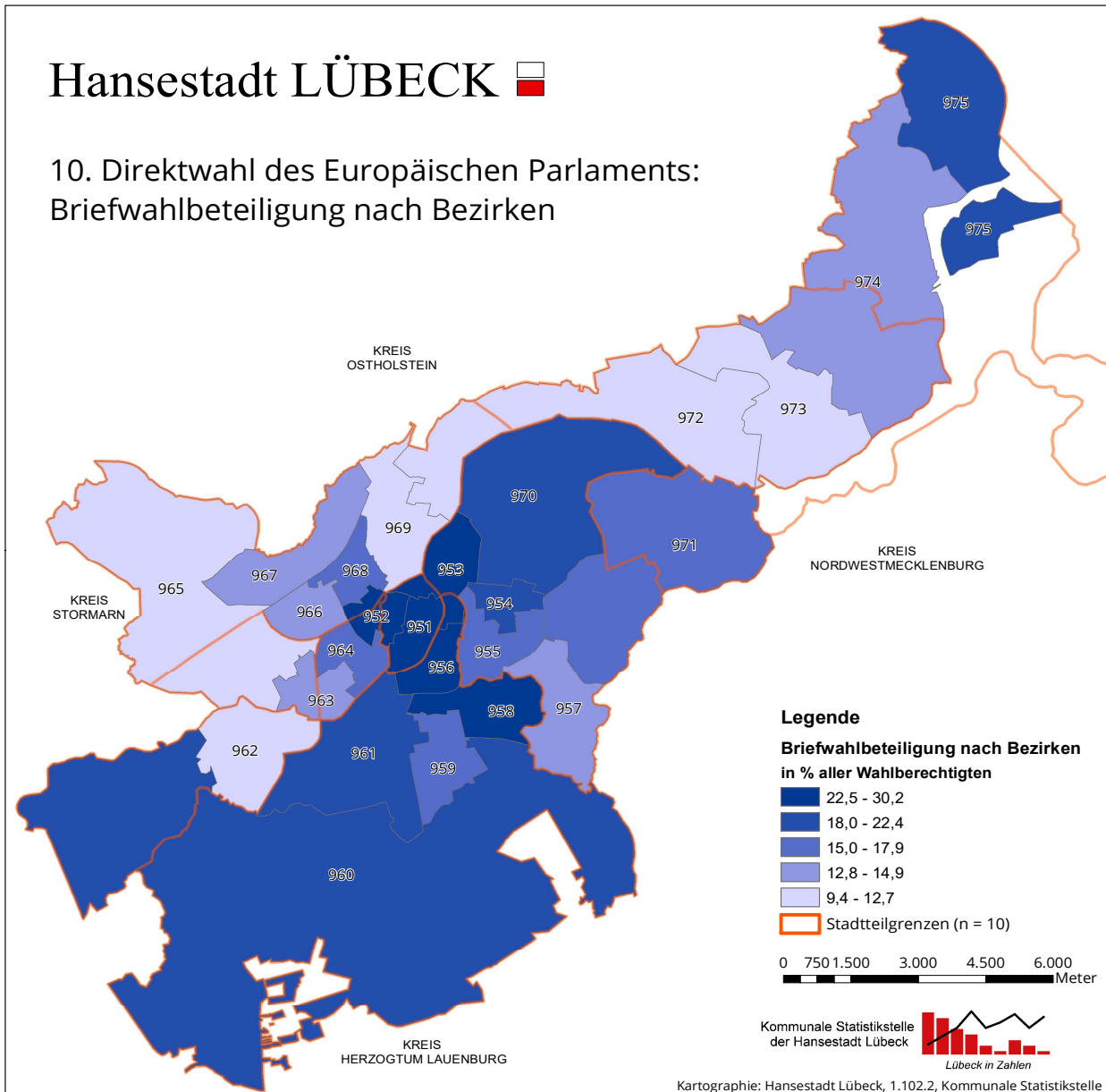
Briefwahlbezirk <small>(wahlorganisatorisch in Anlehnung an die Bezirke der Kommunalwahl 2023)</small>	Wahl- berechtigte	Wähler:innen Briefwahllokalen		Wähler:innen Urne		Wähler:innen insgesamt	
		Anzahl	in %	Anzahl	in %	Anzahl	in %
951 - Innenstadt I	6 662	1 692	25,4	2 894	43,4	4 586	68,8
952 - Innenstadt II	7 070	1 688	23,9	2 643	37,4	4 331	61,3
953 - Innenstadt III	7 260	1 834	25,3	3 370	46,4	5 204	71,7
954 - St. Gertrud II	6 991	1 277	18,3	2 404	34,4	3 681	52,7
955 - St. Gertrud III	6 260	1 037	16,6	2 076	33,2	3 113	49,7
956 - St. Jürgen I	7 425	2 246	30,2	3 449	46,5	5 695	76,7
957 - St. Gertrud IV	6 591	981	14,9	2 850	43,2	3 831	58,1
958 - St. Jürgen II	7 251	1 760	24,3	3 059	42,2	4 819	66,5
959 - St. Jürgen III	6 710	1 202	17,9	2 988	44,5	4 190	62,4
960 - St. Jürgen - Land	7 084	1 434	20,2	3 466	48,9	4 900	69,2
961 - St. Jürgen IV	6 217	1 155	18,6	2 675	43,0	3 830	61,6
962 - Moisling	5 923	557	9,4	1 817	30,7	2 374	40,1
963 - Buntekuh - St. Lorenz Süd	6 436	922	14,3	2 239	34,8	3 161	49,1
964 - St. Lorenz Süd	6 642	1 181	17,8	2 460	37,0	3 641	54,8
965 - Buntekuh - St. Lorenz Nord	6 179	718	11,6	2 302	37,3	3 020	48,9
966 - St. Lorenz Nord I	6 093	844	13,9	2 221	36,5	3 065	50,3
967 - St. Lorenz Nord II	6 367	861	13,5	2 721	42,7	3 582	56,3
968 - St. Lorenz Nord III	6 068	965	15,9	2 172	35,8	3 137	51,7
969 - St. Lorenz Nord IV	6 504	797	12,3	2 403	36,9	3 200	49,2
970 - St. Gertrud I	7 185	1 613	22,4	3 476	48,4	5 089	70,8
971 - St. Gertrud - Schlutup	6 610	1 175	17,8	2 635	39,9	3 810	57,6
972 - St. Lorenz Nord - Kücknitz	6 272	799	12,7	2 317	36,9	3 116	49,7
973 - Kücknitz	6 581	801	12,2	2 407	36,6	3 208	48,7
974 - Kücknitz - Travemünde	6 910	1 024	14,8	2 503	36,2	3 527	51,0
975 - Travemünde	7 138	1 577	22,1	2 871	40,2	4 448	62,3
<b>Hansestadt Lübeck</b>	<b>166 429</b>	<b>30 140</b>	<b>18,1</b>	<b>66 418</b>	<b>39,9</b>	<b>96 558</b>	<b>58,0</b>

### Briefwahlbeteiligung zur Europawahl 2024 nach Bezirken

in % aller Wahlberechtigten des jeweiligen Bezirkes



Grafik: Hansestadt Lübeck, 1,102.2, Kommunale Statistikstelle



951 - Innenstadt I	961 - St. Jürgen IV	971 - St. Gertrud - Schlutup
952 - Innenstadt II	962 - Moisling	972 - St. Lorenz Nord - Kücknitz
953 - Innenstadt III	963 - Buntekuh - St. Lorenz Süd	973 - Kücknitz
954 - St. Gertrud II	964 - St. Lorenz Süd	974 - Kücknitz - Travemünde
955 - St. Gertrud III	965 - Buntekuh - St. Lorenz Nord	975 - Travemünde
956 - St. Jürgen I	966 - St. Lorenz Nord I	
957 - St. Gertrud IV	967 - St. Lorenz Nord II	
958 - St. Jürgen II	968 - St. Lorenz Nord III	
959 - St. Jürgen III	969 - St. Lorenz Nord IV	
960 - St. Jürgen - Land	970 - St. Gertrud I	

### 3.1 Sitzverteilung 2024 - 2029 in der Europäischen Union im Überblick

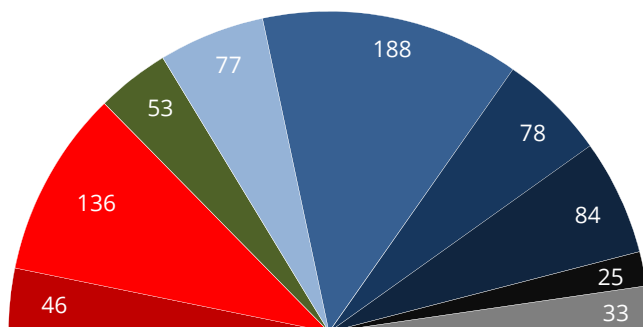
#### Sitzverteilung Europäisches Parlament

Fraktionen	2024 - 2029 *		Scheidendes Parlament (Stand Juli 2024)		Veränderung der Sitzanzahl
	Sitze	in %	Sitze	in %	
The Left - Fraktion Die Linke im Europäischen Parlament - GUE/NGL	46	6,4	37	5,3	+ 9
S&D - Fraktion der Progressiven Allianz der Sozialdemokraten im Europäischen Parlament	136	18,9	138	19,6	- 2
Grüne/EFA - Fraktion der Grünen / Freie Europäische Allianz	53	7,4	70	10,0	- 17
Renew Europe - Fraktion Renew Europe	77	10,7	98	13,9	- 21
EVP - Fraktion der Europäischen Volkspartei (Christdemokraten)	188	26,1	179	25,5	+ 9
EKR - Fraktion der Europäischen Konservativen und Reformer	78	10,8	69	9,8	+ 9
PfE - Patriots for Europe	84	11,7	x	x	+ 84
ESN - Europe of Sovereign Nations	25	3,5	x	x	+ 25
NI (fraktionslos)	33	4,6	63	9,0	- 30
ID - Fraktion Identität und Demokratie	x	x	49	7,0	- 49
<b>Europäisches Parlament</b>	<b>720</b>	<b>100</b>	<b>703</b>	<b>44,2</b>	<b>+ 17</b>

\* vorläufige Ergebnisse

Quelle: Europäisches Parlament (Stand: Juli 2024)

#### Sitzverteilung Europäisches Parlament 2024 - 2029 Anzahl der Sitze (720) \*



- The Left - Fraktion Die Linke im Europäischen Parlament - GUE/NGL
- S&D - Fraktion der Progressiven Allianz der Sozialdemokraten im Europäischen Parlament
- Grüne/EFA - Fraktion der Grünen / Freie Europäische Allianz
- Renew Europe - Fraktion Renew Europe
- EVP - Fraktion der Europäischen Volkspartei (Christdemokraten)
- EKR - Fraktion der Europäischen Konservativen und Reformer
- PfE - Patriots for Europe
- ESN - Europe of Sovereign Nations
- NI (fraktionslos)

Europäisches Parlament

Grafik: Hansestadt Lübeck, 1.102, Kommunale Statistikstelle (Quelle: Europäisches Parlament)

### 3.2 Sitzverteilung 2024 / 2019 in Deutschland im Überblick

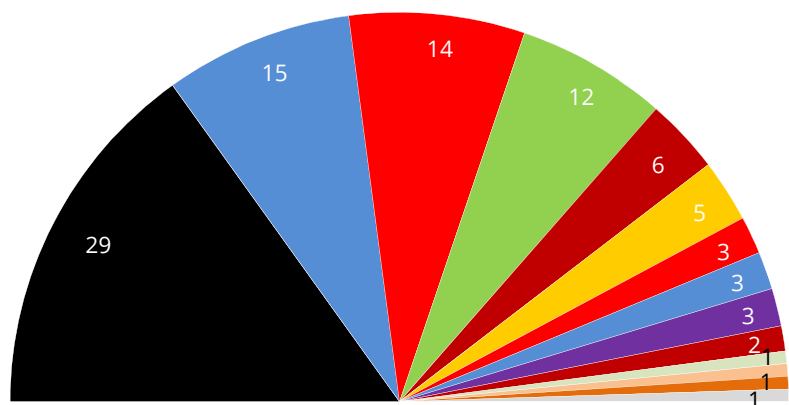
#### Sitzverteilung Deutschland 2024 und 2019 im Überblick

Gruppen (Fraktionen, Stand Juli 2024)	2024		2019		Veränderung der Sitzanzahl
	Sitze	in %	Sitze	in %	
CDU - CSU (EVP)	29	30,0	29	28,9	-
AfD (ESN; 2019: ID)	15	15,9	11	11,0	+ 4
SPD (S&D)	14	13,9	16	15,8	- 2
GRÜNE (Grüne/EFA)	12	11,9	21	20,5	- 9
BSW (Sonstige)	6	6,2	x	x	+ 6
FDP (Renew Europe)	5	5,2	5	5,4	-
DIE LINKE (The Left; 2019: GUE/NGL)	3	2,7	5	5,5	- 2
FREIE WÄHLER (Renew Europe)	3	2,7	2	2,2	+ 1
Volt (Grüne/EFA)	3	2,6	1	0,7	+ 1
Die PARTEI (NI; 2019:Grüne/EFA und NI)	2	1,9	2	2,4	-
Tierschutzpartei (The Left; 2019: GUE/NGL)	1	1,4	1	1,4	-
FAMILIE (EVP; 2019: EKR)	1	0,6	1	0,7	-
ÖDP (EVP/2019:Grüne/EFA)	1	0,6	1	1,0	-
PdF (Sonstige)	1	0,6	x	x	x
PIRATEN (Grüne/EFA)	-	0,5	1	0,7	- 1
Andere (NI; Grüne/EFA; EKR)	-	3,3	-	3,8	-
<b>Deutschland</b>	<b>96</b>	<b>100,0</b>	<b>96</b>	<b>100,0</b>	<b>- 2</b>

Quelle: Bundeswahlleiter:in und Europäisches Parlament

Anmerkung: aufgrund mehrerer Fraktionswechsel und Parteiaustritten spiegeln die Sitze der gewählten Parteien teilweise nicht mehr die Fraktion von 2024 wieder.

#### Sitzverteilung Deutschland 2024 - 2029 Anzahl der Sitze



- CDU - CSU (EVP)
- AfD (ESN; 2019: ID)
- SPD (S&D)
- GRÜNE (Grüne/EFA)
- BSW (Sonstige)
- FDP (Renew Europe)
- DIE LINKE (The Left; 2019: GUE/NGL)
- FREIE WÄHLER (Renew Europe)
- Volt (Grüne/EFA)
- Die PARTEI (NI; 2019:Grüne/EFA und NI)
- Tierschutzpartei (The Left; 2019: GUE/NGL)
- FAMILIE (EVP; 2019: EKR)
- ÖDP (EVP/2019:Grüne/EFA)

Grafik: Hansestadt Lübeck, 1.102.2, Kommunale Statistikstelle

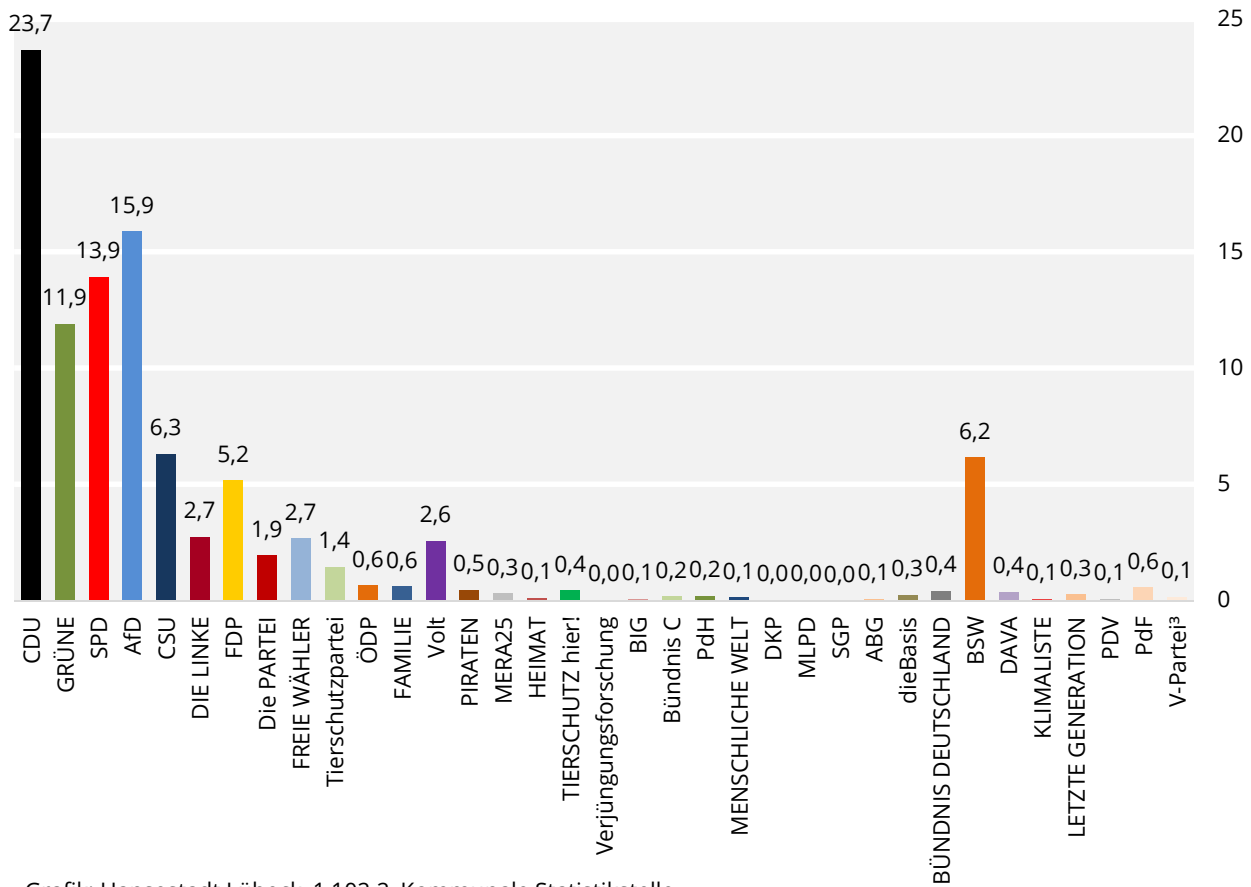
**3.3 Ergebnis 2024 / 2019 in Deutschland im Überblick****Deutschland: Wahlberechtigte, Wähler:innen, Stimmenverteilung**

Gruppen	2024		2019		Veränderung in % Punkten
	Anzahl	in %	Anzahl	in %	
Wahlberechtigte	61 941 751		61 600 263		x
Wähler:innen	40 128 348	64,8	37 807 746	61,4	+3,4
ungültige Stimmen	332 136	0,8	410 857	1,1	-0,3
gültige Stimmen	39 796 212	99,2	37 396 889	98,9	+0,3
davon entfielen auf					
CDU	9 431 567	23,7	8 438 975	22,6	+1,1
GRÜNE	4 736 913	11,9	7 677 071	20,5	-8,6
SPD	5 548 528	13,9	5 916 882	15,8	-1,9
AfD	6 324 008	15,9	4 104 453	11,0	+4,9
CSU	2 513 300	6,3	2 355 067	6,3	+0,0
DIE LINKE	1 091 268	2,7	2 056 049	5,5	-2,8
FDP	2 060 457	5,2	2 028 594	5,4	-0,2
Die PARTEI	775 392	1,9	899 079	2,4	-0,5
FREIE WÄHLER	1 062 132	2,7	806 703	2,2	+0,5
Tierschutzpartei	570 498	1,4	542 226	1,4	-0,0
ÖDP	257 968	0,6	369 869	1,0	-0,3
FAMILIE	243 975	0,6	273 828	0,7	-0,1
Volt	1 023 161	2,6	249 098	0,7	+1,9
PIRATEN	186 773	0,5	243 302	0,7	-0,2
MERA25	118 616	0,3	130 229	0,3	-0,1
HEIMAT	41 006	0,1	101 011	0,3	-0,2
TIERSCHUTZ hier!	173 443	0,4	99 780	0,3	+0,2
Verjüngungsforschung	18 935	0,0	70 869	0,2	-0,1
BIG	31 141	0,1	68 647	0,2	-0,1
Bündnis C	75 053	0,2	66 327	0,2	+0,0
PdH	82 275	0,2	62 604	0,2	+0,0
MENSCHLICHE WELT	54 098	0,1	34 470	0,1	+0,0
DKP	14 945	0,0	20 396	0,1	-0,0
MLPD	13 553	0,0	18 342	0,0	-0,0
SGP	5 923	0,0	5 283	0,0	+0,0
ABG	26 506	0,1	x	x	+0,1
dieBasis	99 502	0,3	x	x	+0,3
BÜNDNIS DEUTSCHLAND	164 477	0,4	x	x	+0,4
BSW	2 453 652	6,2	x	x	+6,2
DAVA	148 724	0,4	x	x	+0,4
KLIMALISTE	31 504	0,1	x	x	+0,1
LETZTE GENERATION	104 340	0,3	x	x	+0,3
PDV	29 508	0,1	x	x	+0,1
PdF	227 631	0,6	x	x	+0,6
V-Partei <sup>3</sup>	55 440	0,1	x	x	+0,1
Übrige	x	x	757 735	2,0	-2,0

Quelle: Bundeswahlleiterin

### Stimmeanteile der Wahlvorschläge zur Europawahl 2024 in Deutschland

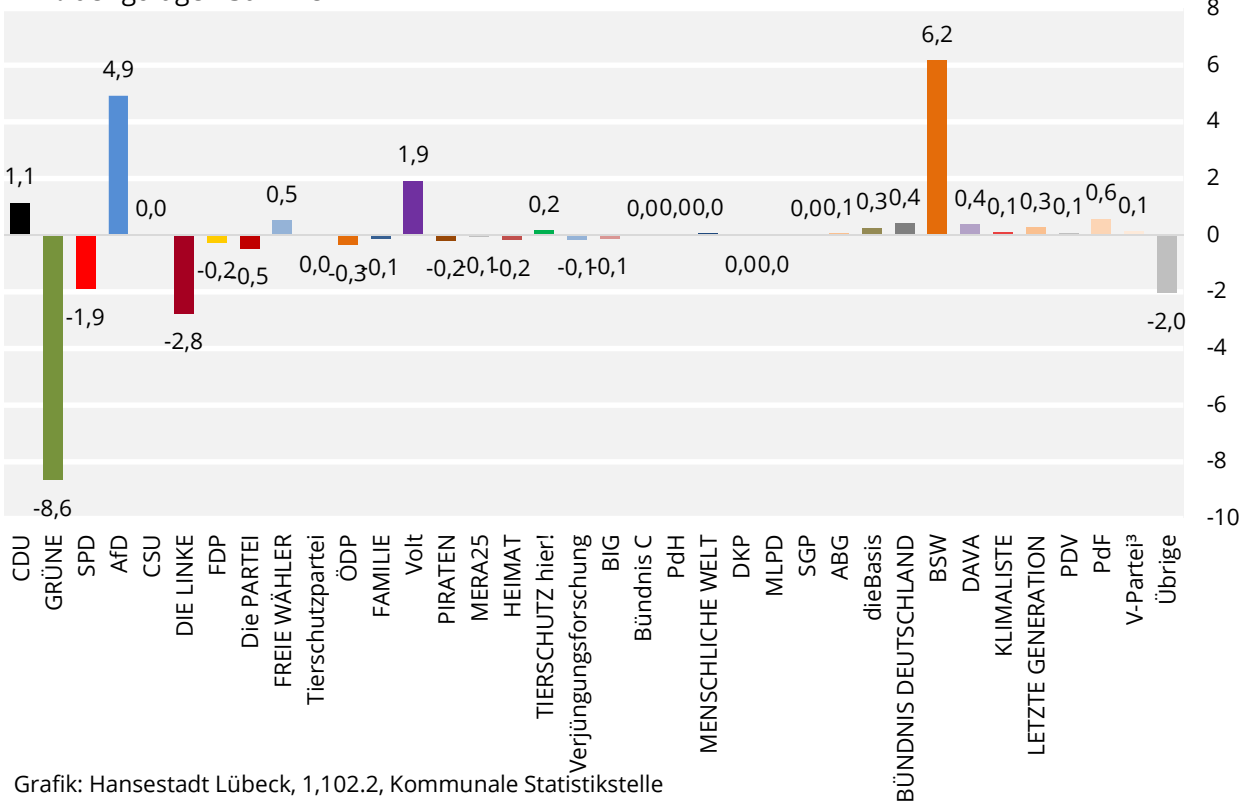
in % der gültigen Stimmen



Grafik: Hansestadt Lübeck, 1,102.2, Kommunale Statistikstelle

### Gewinne und Verluste der Stimmenanteile zur Europawahl 2024/2019 in Deutschland

in % der gültigen Stimmen



Grafik: Hansestadt Lübeck, 1,102.2, Kommunale Statistikstelle

### 3.4 Ergebnis 2024 / 2019 in Schleswig-Holstein im Überblick

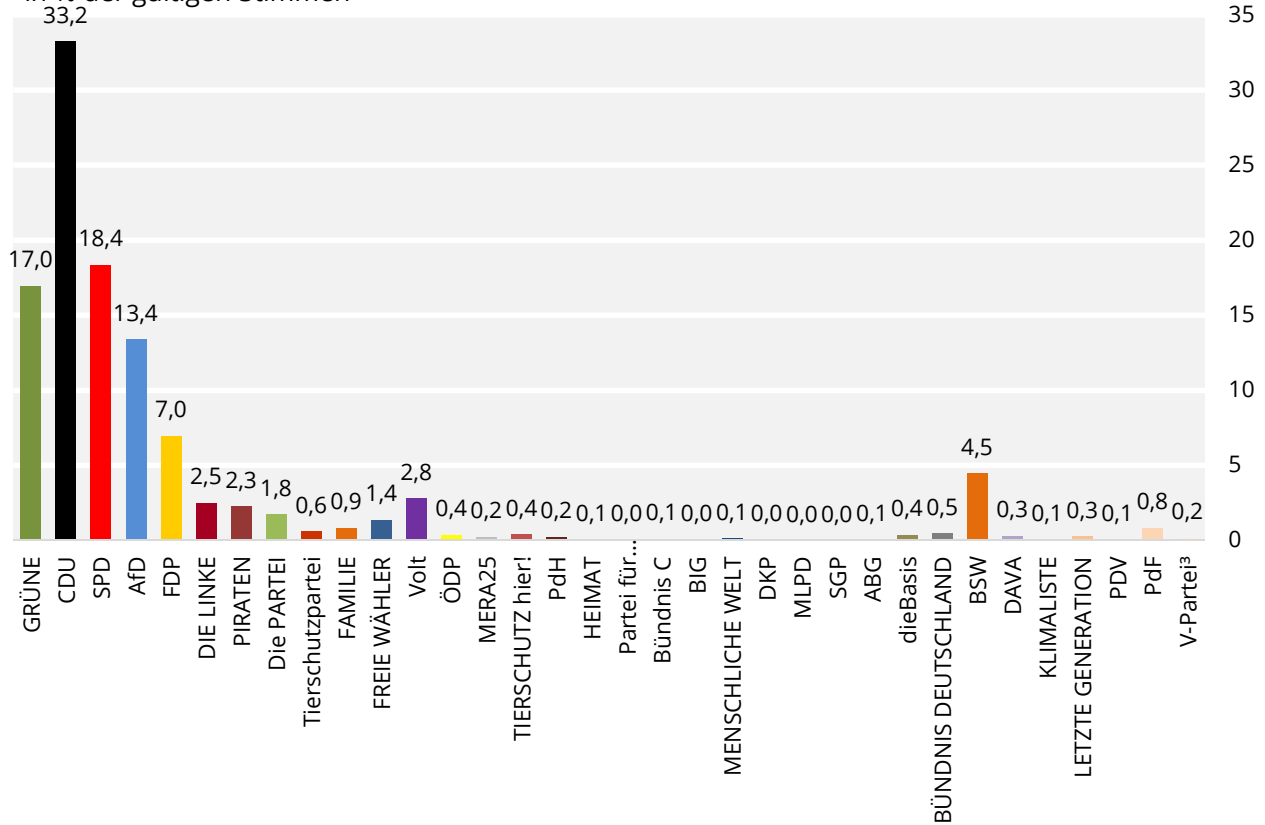
#### Schleswig-Holstein: Wahlberechtigte, Wähler:innen, Stimmenverteilung

Merkmal	2024		2019		Veränderung in % Punkten
	Anzahl	in %	Anzahl	in %	
Wahlberechtigte	2 315 375	x	2 267 570	x	x
Wähler:innen	1 490 483	64,4	1 356 935	59,8	+4,5
ungültige Stimmen	9 662	0,6	8 988	0,7	-0,0
gültige Stimmen	1 480 821	99,4	1 347 947	99,3	+0,0
davon entfielen auf					
GRÜNE	228 684	17,0	392 408	29,1	-12,1
CDU	448 041	33,2	353 789	26,2	+7,0
SPD	247 464	18,4	230 415	17,1	+1,3
AfD	180 498	13,4	100 419	7,4	+5,9
FDP	93 755	7,0	79 704	5,9	+1,0
DIE LINKE	33 627	2,5	50 384	3,7	-1,2
PIRATEN	30 779	2,3	12 277	0,9	+1,4
Die PARTEI	23 641	1,8	31 494	2,3	-0,6
Tierschutzpartei	8 367	0,6	19 820	1,5	-0,8
FAMILIE	11 521	0,9	12 081	0,9	-0,0
FREIE WÄHLER	18 257	1,4	11 935	0,9	+0,5
Volt	37 694	2,8	7 534	0,6	+2,2
ÖDP	4 868	0,4	5 835	0,4	-0,1
MERA25	3 209	0,2	x	x	+0,2
TIERSCHUTZ hier!	5 515	0,4	3 216	0,2	+0,2
PdH	3 213	0,2	x	x	+0,2
HEIMAT	1 095	0,1	x	x	+0,1
Partei für Schulmedizinische Verjüngungsforschung	640	0,0	1 684	0,1	-0,1
Bündnis C	1 526	0,1	1 266	0,1	+0,0
BIG	608	0,0	1 121	0,1	-0,0
MENSCHLICHE WELT	1 985	0,1	1 000	0,1	+0,1
DKP	442	0,0	516	0,0	-0,0
MLPD	349	0,0	311	0,0	+0,0
SGP	228	0,0	177	0,0	+0,0
ABG	751	0,1	x	x	+0,1
dieBasis	5 058	0,4	x	x	+0,4
BÜNDNIS DEUTSCHLAND	6 297	0,5	x	x	+0,5
BSW	60 371	4,5	x	x	+4,5
DAVA	3 867	0,3	x	x	+0,3
KLIMALISTE	1 058	0,1	x	x	+0,1
LETZTE GENERATION	3 544	0,3	x	x	+0,3
PDV	1 044	0,1	x	x	+0,1
PdF	11 124	0,8	x	x	+0,8
V-Partei <sup>3</sup>	2 332	0,2	x	x	+0,2
Übrige	x	x	31 388	2,3	-2,3

Quelle: Wahlen.sh.de

### Verteilung der gültigen Stimmenanteile zur Europawahl 2024 in Schleswig-Holstein

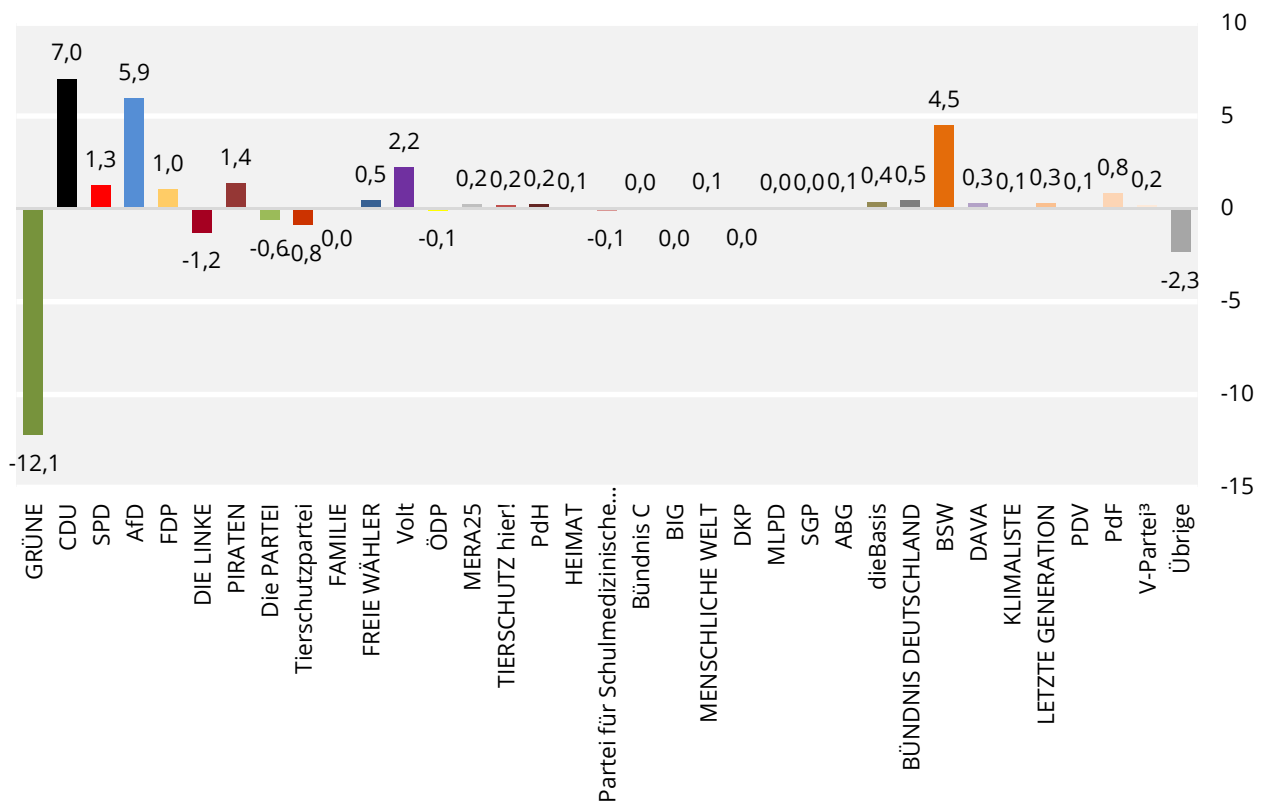
in % der gültigen Stimmen



Grafik: Hansestadt Lübeck, 1,102.2, Kommunale Statistikstelle

### Gewinne und Verluste Stimmenanteile zur Europawahl 2024/2019 in Schleswig-Holstein

in % der gültigen Stimmen



Grafik: Hansestadt Lübeck, 1,102.2, Kommunale Statistikstelle



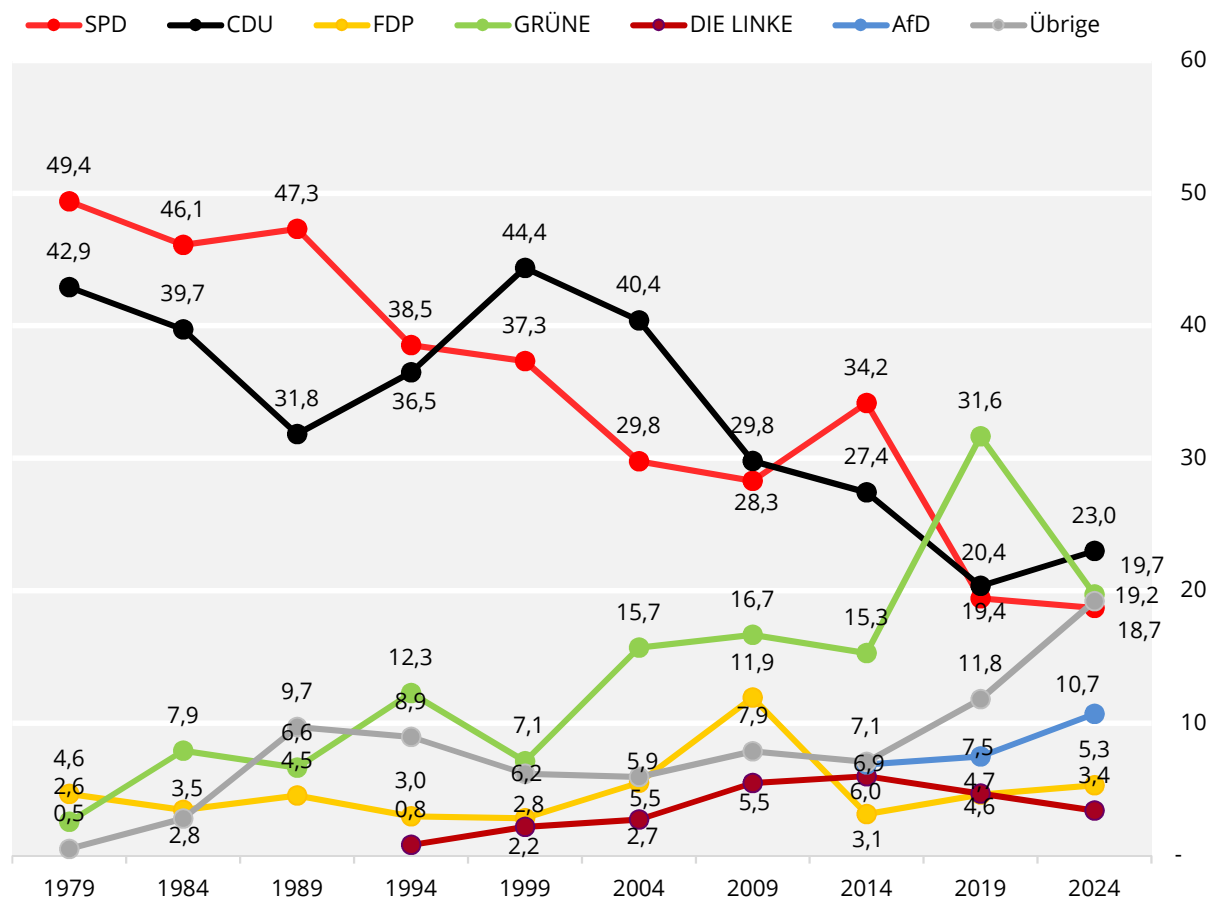
### 4.1 Historische Europawahlergebnisse in der Hansestadt Lübeck seit 1979

Wahltag	Wahlbeteiligung	ungültige Stimmen	Briefwahl*	von den gültigen Stimmen entfielen auf ...						
				SPD	CDU	FDP	GRÜNE	DIE LINKE	AfD	Übrige
10.6.79	63,4	0,3	.	49,4	42,9	4,6	2,6	-	-	0,5
17.6.84	56,1	0,8	.	46,1	39,7	3,5	7,9	-	-	2,8
18.6.89	54,4	0,8	.	47,3	31,8	4,5	6,6	-	-	9,7
12.6.94	46,9	1,0	13,5	38,5	36,5	3,0	12,3	0,8	-	8,9
13.6.99	32,0	0,8	14,1	37,3	44,4	2,8	7,1	2,2	-	6,2
13.6.04	33,2	1,6	13,4	29,8	40,4	5,5	15,7	2,7	-	5,9
7.6.09	33,9	0,9	14,0	28,3	29,8	11,9	16,7	5,5	-	7,9
25.5.14	37,6	0,7	17,9	34,2	27,4	3,1	15,3	6,0	6,9	7,1
26.5.19	54,6	0,5	26,0	19,4	20,4	4,6	31,6	4,7	7,5	11,8
9.6.24	58,0	0,6	31,5	18,7	23,0	5,3	19,7	3,4	10,7	19,2

\*ausschließlich Briefwahllokale, Anteil an allen Wähler:innen, Angaben in %

Quelle: Hansestadt Lübeck, 1.102.2, Kommunale Statistikstelle

### Ergebnis zur Europawahl in der Hansestadt Lübeck seit 1979 in %



Grafik: Hansestadt Lübeck, 1.102.2, Kommunale Statistikstelle

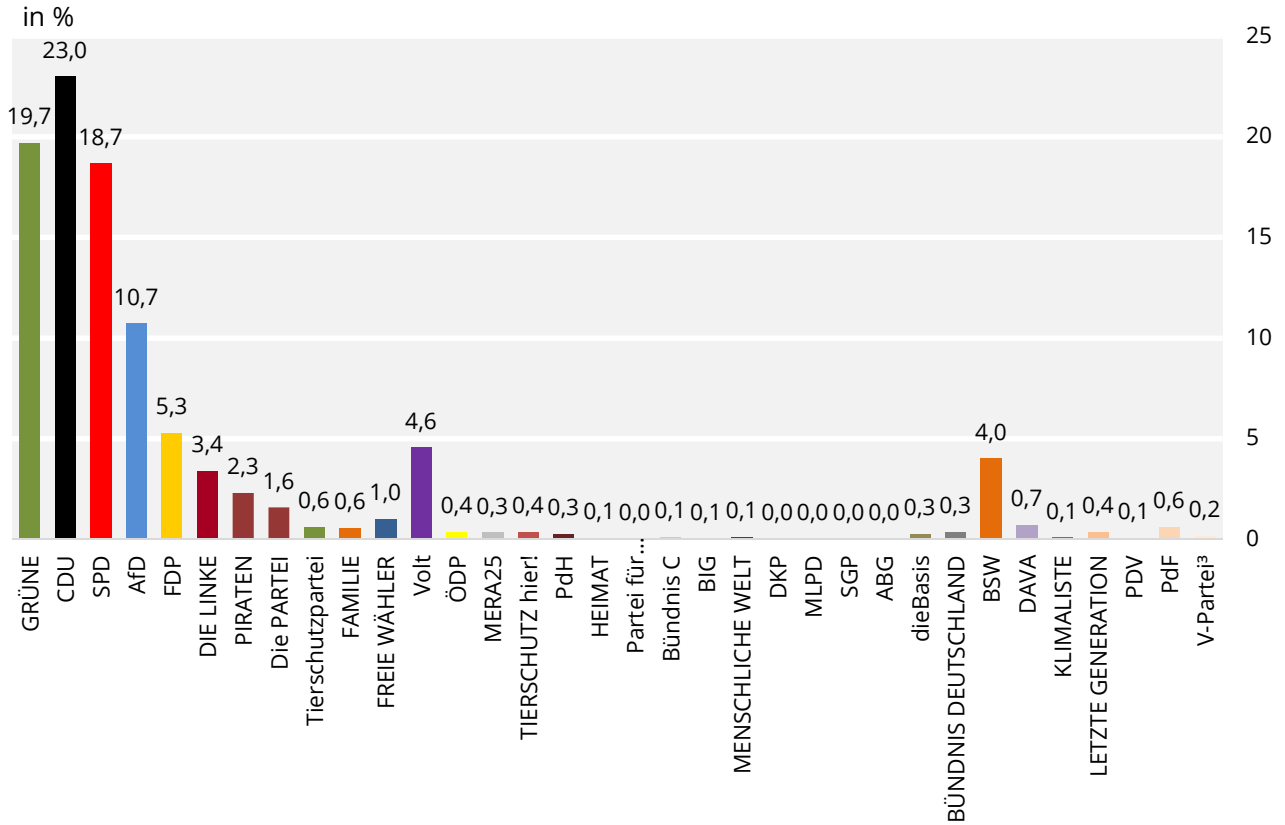
## 4.2 Ergebnis 2024/19 in der Hansestadt Lübeck im Überblick

### Hansestadt Lübeck: Wahlberechtigte, Wähler:innen, Stimmenverteilung

Gruppe	2024		2019		Veränderung in % Punkten
	Anzahl	in %	Anzahl	in %	
Wahlberechtigte	166 429	x	166 530	x	x
Wähler:innen	96 558	58,0	90 946	54,6	+3,4
ungültige Stimmen	604	0,6	461	0,5	+0,1
gültige Stimmen	95 954	99,4	90 485	99,5	-0,1
davon entfielen auf					
GRÜNE	18 906	19,7	28 633	31,6	-11,9
CDU	22 072	23,0	18 416	20,4	+2,7
SPD	17 909	18,7	17 566	19,4	-0,7
AfD	10 290	10,7	6 773	7,5	+3,2
FDP	5 065	5,3	4 174	4,6	+0,7
DIE LINKE	3 251	3,4	4 231	4,7	-1,3
PIRATEN	2 213	2,3	883	1,0	-0,7
Die PARTEI	1 520	1,6	2 680	3,0	+0,3
Tierschutzpartei	601	0,6	1 189	1,3	-0,3
FAMILIE	534	0,6	611	0,7	-0,1
FREIE WÄHLER	983	1,0	1 018	1,1	-0,1
Volt	4 376	4,6	935	1,0	+3,5
ÖDP	361	0,4	456	0,5	-0,1
MERA25	329	0,3	x	x	+0,3
TIERSCHUTZ hier!	337	0,4	214	0,2	+0,1
PdH	273	0,3	x	x	+0,3
HEIMAT	73	0,1	x	x	+0,1
Partei für Schulmedizinische Verjüngungsforschung	33	0,0	104	0,1	-0,1
Bündnis C	118	0,1	97	0,1	+0,0
BIG	55	0,1	213	0,2	-0,2
MENSCHLICHE WELT	119	0,1	x	x	+0,1
DKP	34	0,0	49	0,1	-0,0
MLPD	43	0,0	40	0,0	+0,0
SGP	13	0,0	6	0,0	+0,0
ABG	37	0,0	x	x	+0,0
dieBasis	244	0,3	x	x	+0,3
BÜNDNIS DEUTSCHLAND	335	0,3	x	x	+0,3
BSW	3 870	4,0	x	x	+4,0
DAVA	670	0,7	x	x	+0,7
KLIMALISTE	95	0,1	x	x	+0,1
LETZTE GENERATION	354	0,4	x	x	+0,4
PDV	79	0,1	x	x	+0,1
PdF	604	0,6	x	x	+0,6
V-Partei <sup>3</sup>	158	0,2	x	x	+0,2
Übrige	x	x	2 411	2,7	-2,7

Quelle: Hansestadt Lübeck, 1.102.2, Kommunale Statistikstelle

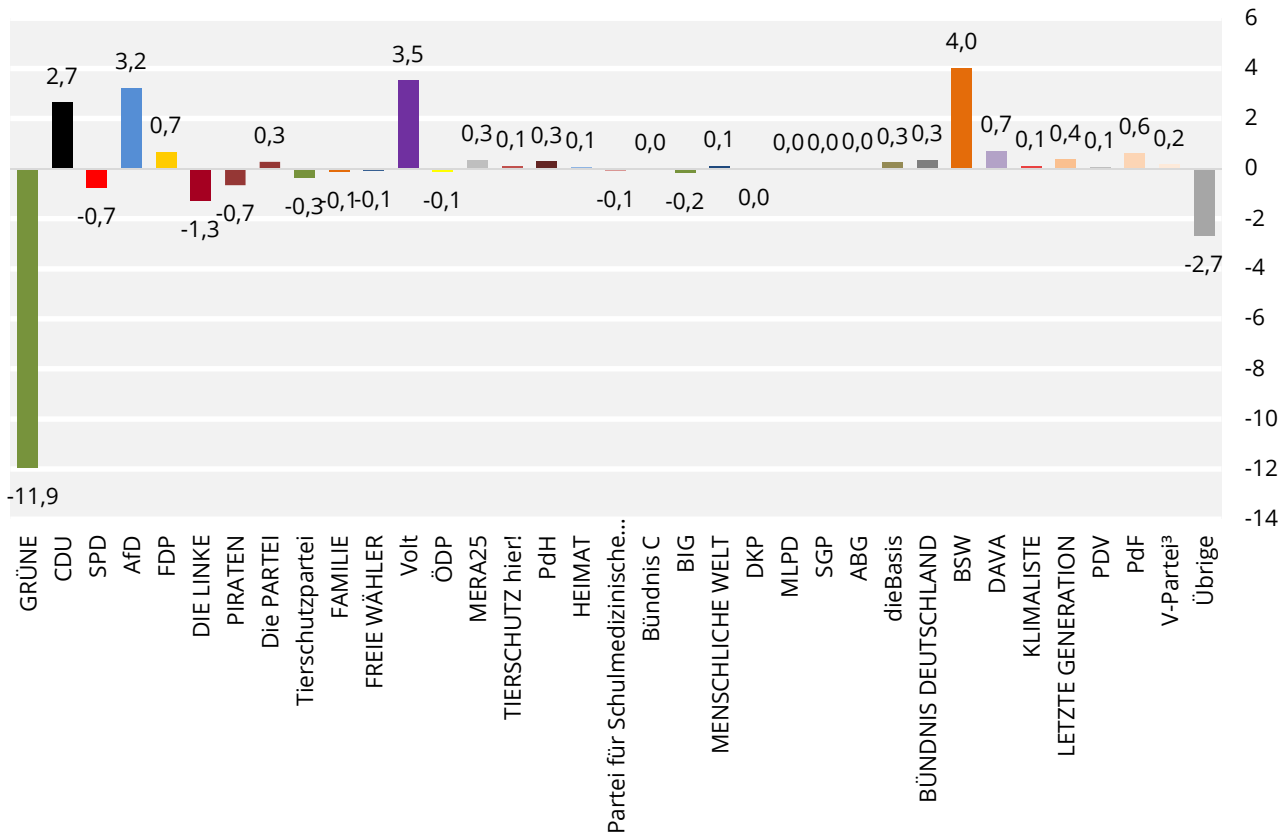
### Verteilung der gültigen Stimmenanteile zur Europawahl in der Hansestadt Lübeck



Grafik: Hansestadt Lübeck, 1,102.2, Kommunale Statistikstelle

### Gewinne und Verluste Stimmenanteile zur Europawahl 2024/2019 in der Hansestadt Lübeck

in % aller gültigen Stimmen



Grafik: Hansestadt Lübeck, 1,102.2, Kommunale Statistikstelle

## 4.2 Ergebnis 2024/19 in der Hansestadt Lübeck im Überblick

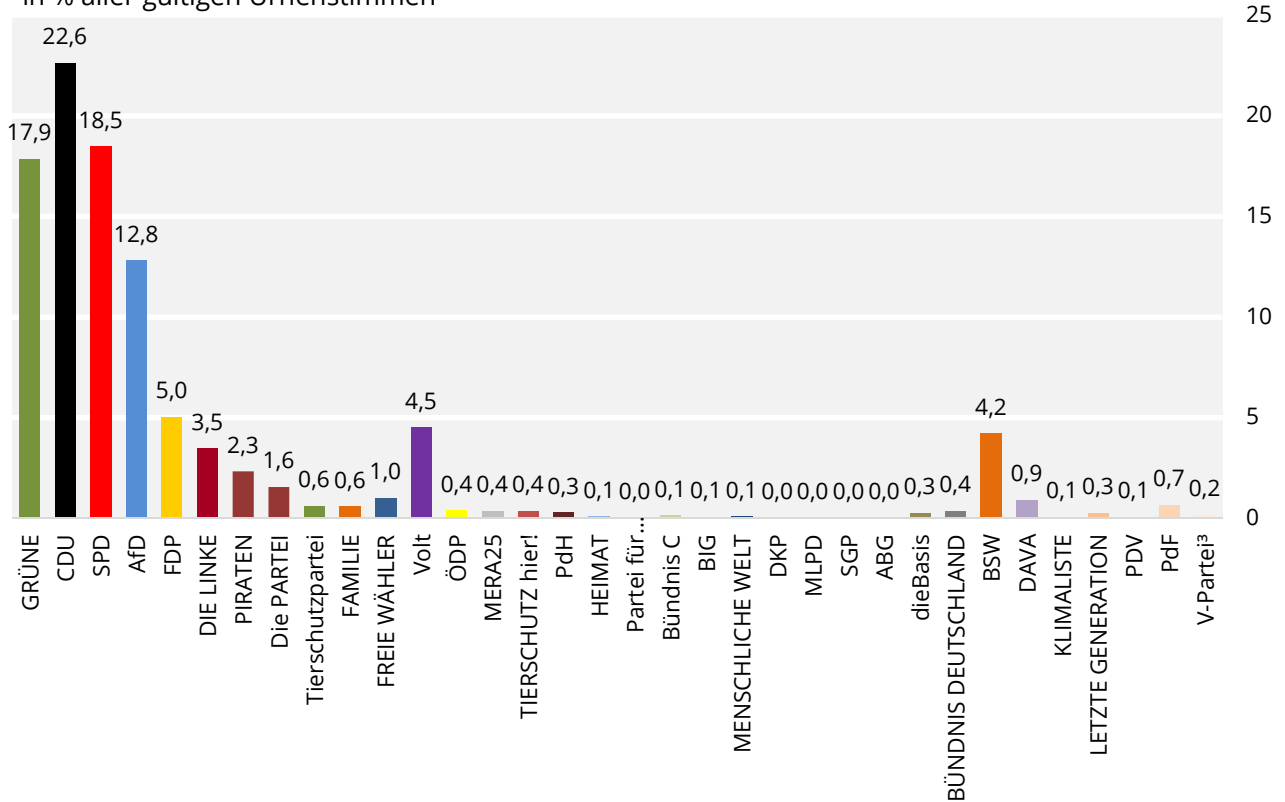
### Hansestadt Lübeck Urnenwahl: Wahlberechtigte, Wähler:innen, Stimmenverteilung

Gruppe	2024		2019		Veränderung in % Punkten
	Anzahl	in %	Anzahl	in %	
Wahlberechtigte	166 429	x	166 530	x	x
Wähler:innen	66 418	39,9	67 298	40,4	-0,5
ungültige Stimmen	335	0,5	384	0,6	-0,1
gültige Stimmen	66 083	99,5	66 914	99,4	0,1
davon entfielen auf					
GRÜNE	11 803	17,9	21 447	32,1	-14,2
CDU	14 954	22,6	12 849	19,2	+3,4
SPD	12 217	18,5	12 563	18,8	-0,3
AfD	8 465	12,8	5 376	8,0	+4,8
FDP	3 328	5,0	2 988	4,5	+0,6
DIE LINKE	2 298	3,5	3 279	4,9	-1,4
PIRATEN	1 540	2,3	681	1,0	-0,8
Die PARTEI	1 032	1,6	2 121	3,2	+0,2
Tierschutzpartei	417	0,6	887	1,3	-0,4
FAMILIE	381	0,6	531	0,8	-0,2
FREIE WÄHLER	676	1,0	823	1,2	-0,2
Volt	2 979	4,5	741	1,1	+3,4
ÖDP	264	0,4	374	0,6	-0,2
MERA25	252	0,4	x	x	+0,4
TIERSCHUTZ hier!	246	0,4	168	0,3	+0,1
PdH	195	0,3	x	x	+0,3
HEIMAT	59	0,1	x	x	+0,1
Partei für Schulmedizinische Verjüngungsforschung	25	0,0	75	0,1	-0,1
Bündnis C	87	0,1	77	0,1	+0,0
BIG	46	0,1	204	0,3	-0,2
MENSCHLICHE WELT	71	0,1	x	x	+0,1
DKP	24	0,0	39	0,1	-0,0
MLPD	26	0,0	29	0,0	-0,0
SGP	11	0,0	5	0,0	+0,0
ABG	25	0,0	x	x	+0,0
dieBasis	186	0,3	x	x	+0,3
BÜNDNIS DEUTSCHLAND	253	0,4	x	x	+0,4
BSW	2 784	4,2	x	x	+4,2
DAVA	599	0,9	x	x	+0,9
KLIMALISTE	54	0,1	x	x	+0,1
LETZTE GENERATION	190	0,3	x	x	+0,3
PDV	51	0,1	x	x	+0,1
PdF	430	0,7	x	x	+0,7
V-Partei³	115	0,2	x	x	+0,2
Übrige	x	x	1 825	2,7	-2,7

Quelle: Hansestadt Lübeck, 1.102.2, Kommunale Statistikstelle

### Verteilung der gültigen Stimmenanteile zur Europawahl in der Hansestadt Lübeck

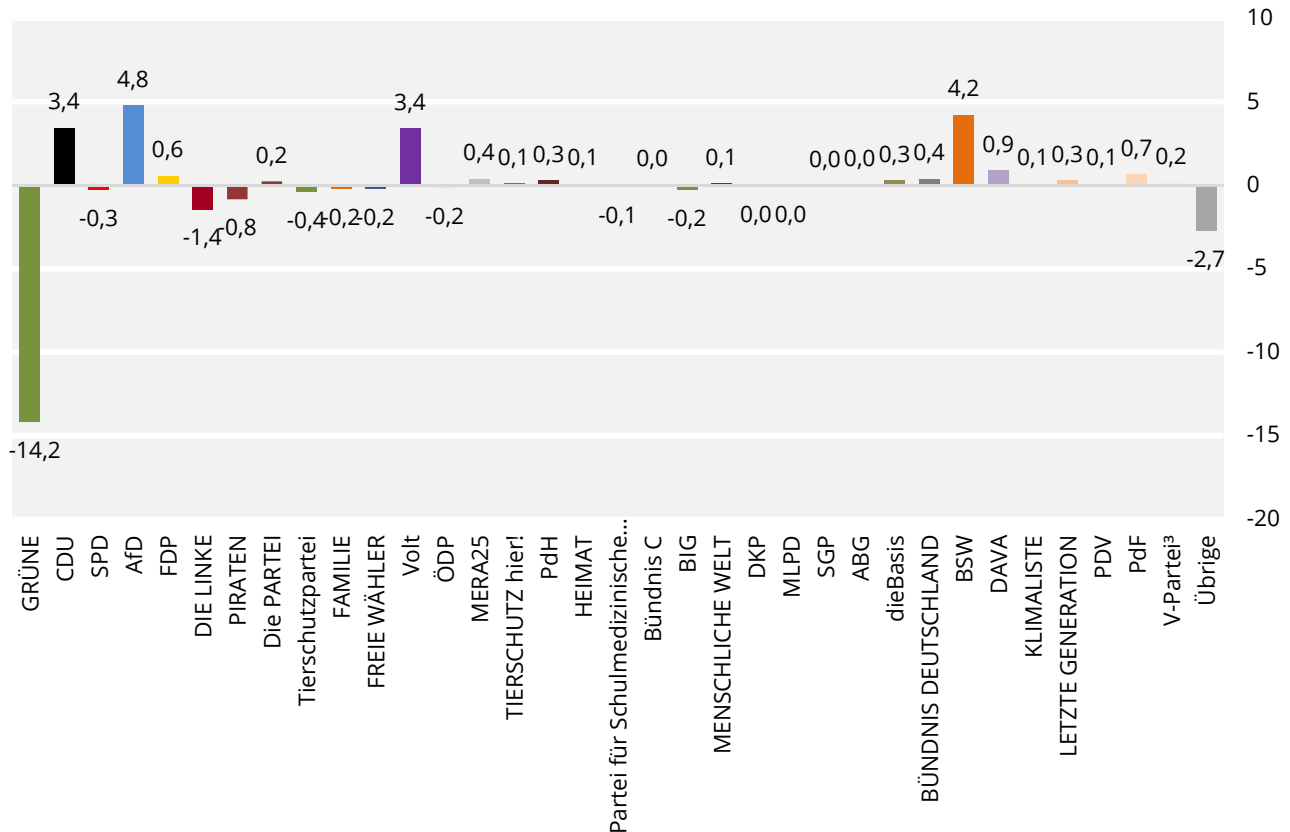
in % aller gültigen Urnenstimmen



Grafik: Hansestadt Lübeck, 1,102.2, Kommunale Statistikstelle

### Gewinne und Verluste Stimmenanteile zur Europawahl 2024/2019 in der Hansestadt Lübeck

in % aller gültigen Urnenstimmen



Grafik: Hansestadt Lübeck, 1,102.2, Kommunale Statistikstelle

## 4.2 Ergebnis 2024/19 in der Hansestadt Lübeck im Überblick

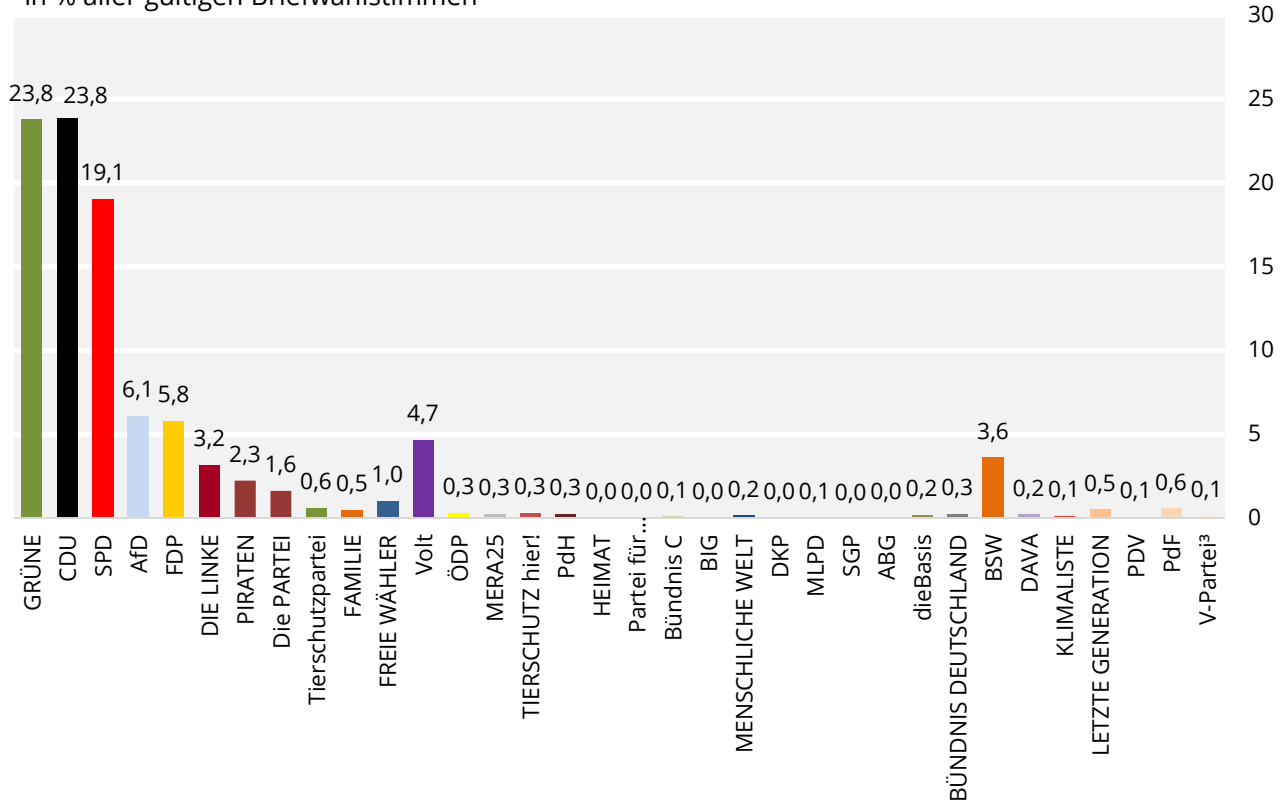
### Hansestadt Lübeck Briefwahl: Wahlberechtigte, Wähler:innen, Stimmenverteilung

Gruppe	2024		2019		Veränderung in % Punkten
	Anzahl	in %	Anzahl	in %	
Wahlberechtigte	166 429	x	166 530	x	x
Wähler:innen	30 140	18,1	23 648	14,2	3,9
ungültige Stimmen	269	0,9	23 725	100,3	-99,4
gültige Stimmen	29 871	99,1	23 571	99,7	-0,6
davon entfielen auf					
GRÜNE	7 103	23,8	7 186	30,5	-6,7
CDU	7 118	23,8	5 567	23,6	+0,2
SPD	5 692	19,1	5 003	21,2	-2,2
AfD	1 825	6,1	1 397	5,9	+0,2
FDP	1 737	5,8	1 186	5,0	+0,8
DIE LINKE	953	3,2	952	4,0	-0,8
PIRATEN	673	2,3	202	0,9	-0,1
Die PARTEI	488	1,6	559	2,4	+0,4
Tierschutzpartei	184	0,6	302	1,3	-0,2
FAMILIE	153	0,5	80	0,3	+0,2
FREIE WÄHLER	307	1,0	195	0,8	+0,2
Volt	1 397	4,7	194	0,8	+3,9
ÖDP	97	0,3	82	0,3	-0,0
MERA25	77	0,3	x	x	+0,3
TIERSCHUTZ hier!	91	0,3	46	0,2	+0,1
PdH	78	0,3	x	x	+0,3
HEIMAT	14	0,0	x	x	+0,0
Partei für Schulmedizinische Verjüngungsforschung	8	0,0	29	0,1	-0,1
Bündnis C	31	0,1	20	0,1	+0,0
BIG	9	0,0	9	0,0	-0,0
MENSCHLICHE WELT	48	0,2	x	x	+0,2
DKP	10	0,0	10	0,0	-0,0
MLPD	17	0,1	11	0,0	+0,0
SGP	2	0,0	1	0,0	+0,0
ABG	12	0,0	x	x	+0,0
dieBasis	58	0,2	x	x	+0,2
BÜNDNIS DEUTSCHLAND	82	0,3	x	x	+0,3
BSW	1 086	3,6	x	x	+3,6
DAVA	71	0,2	x	x	+0,2
KLIMALISTE	41	0,1	x	x	+0,1
LETZTE GENERATION	164	0,5	x	x	+0,5
PDV	28	0,1	x	x	+0,1
PdF	174	0,6	x	x	+0,6
V-Partei³	43	0,1	x	x	+0,1
Übrige	x	x	586	2,5	-2,5

Quelle: Hansestadt Lübeck, 1.102.2, Kommunale Statistikstelle

### Verteilung der gültigen Stimmenanteile zur Europawahl in der Hansestadt Lübeck

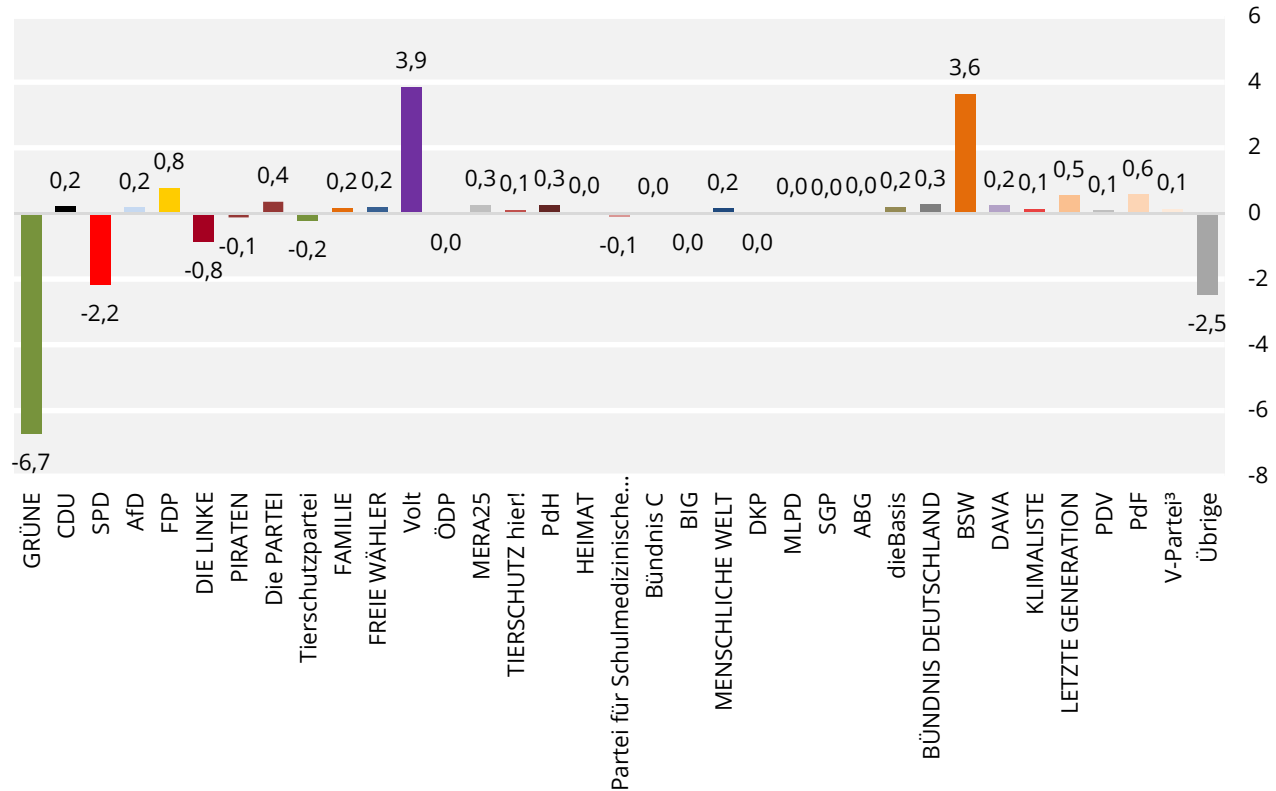
in % aller gültigen Briefwahlstimmen



Grafik: Hansestadt Lübeck, 1,102.2, Kommunale Statistikstelle

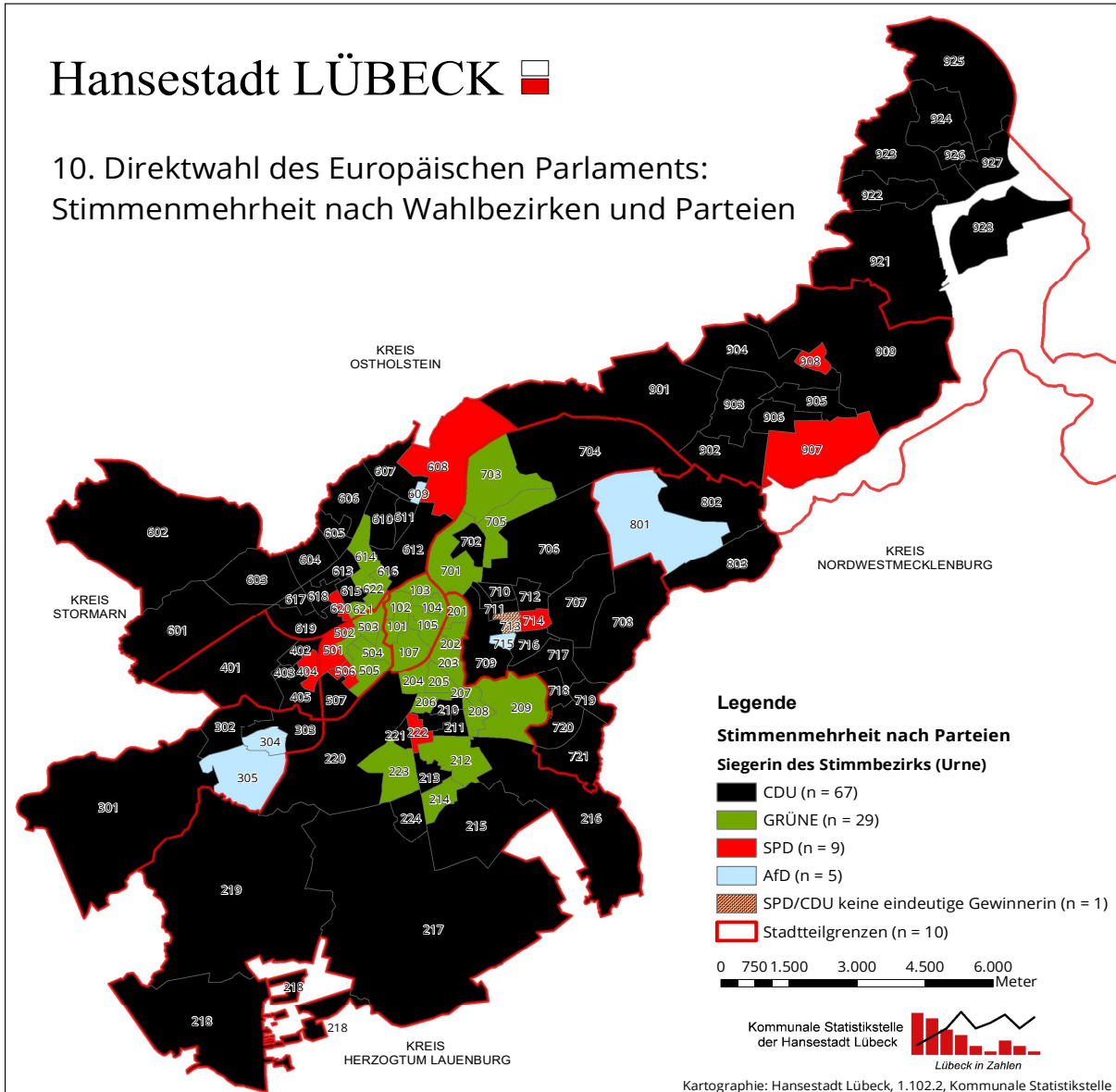
### Gewinne und Verluste Stimmenanteile zur Europawahl 2024/2019 in der Hansestadt Lübeck

in % aller gültigen Briefwahlstimmen

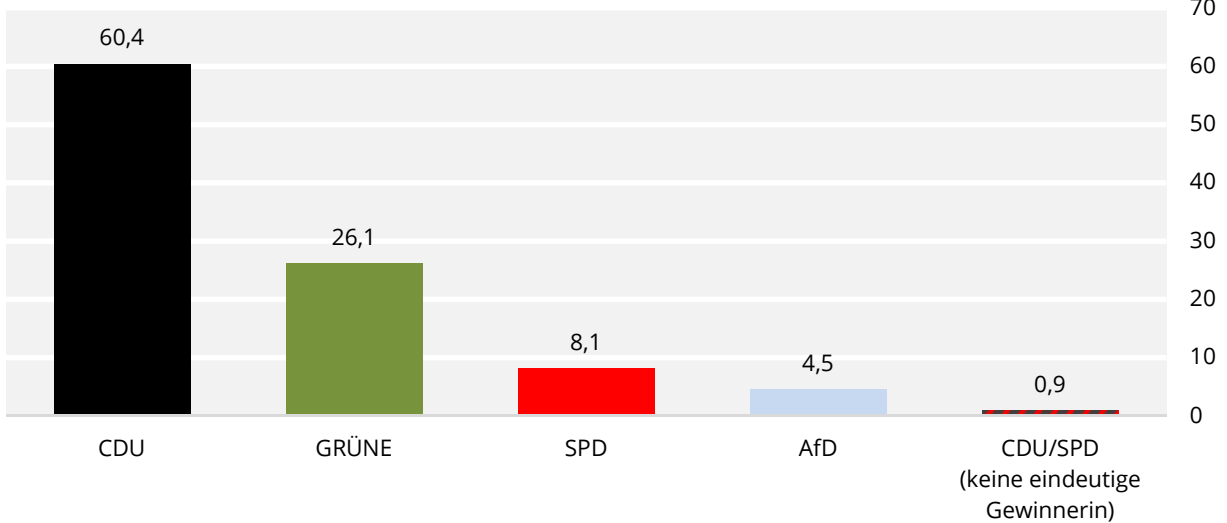


Grafik: Hansestadt Lübeck, 1,102.2, Kommunale Statistikstelle

4.3 Stimmenmehrheit Urne 2024/19 in der Hansestadt Lübeck n. Wahlbezirken und Parteien



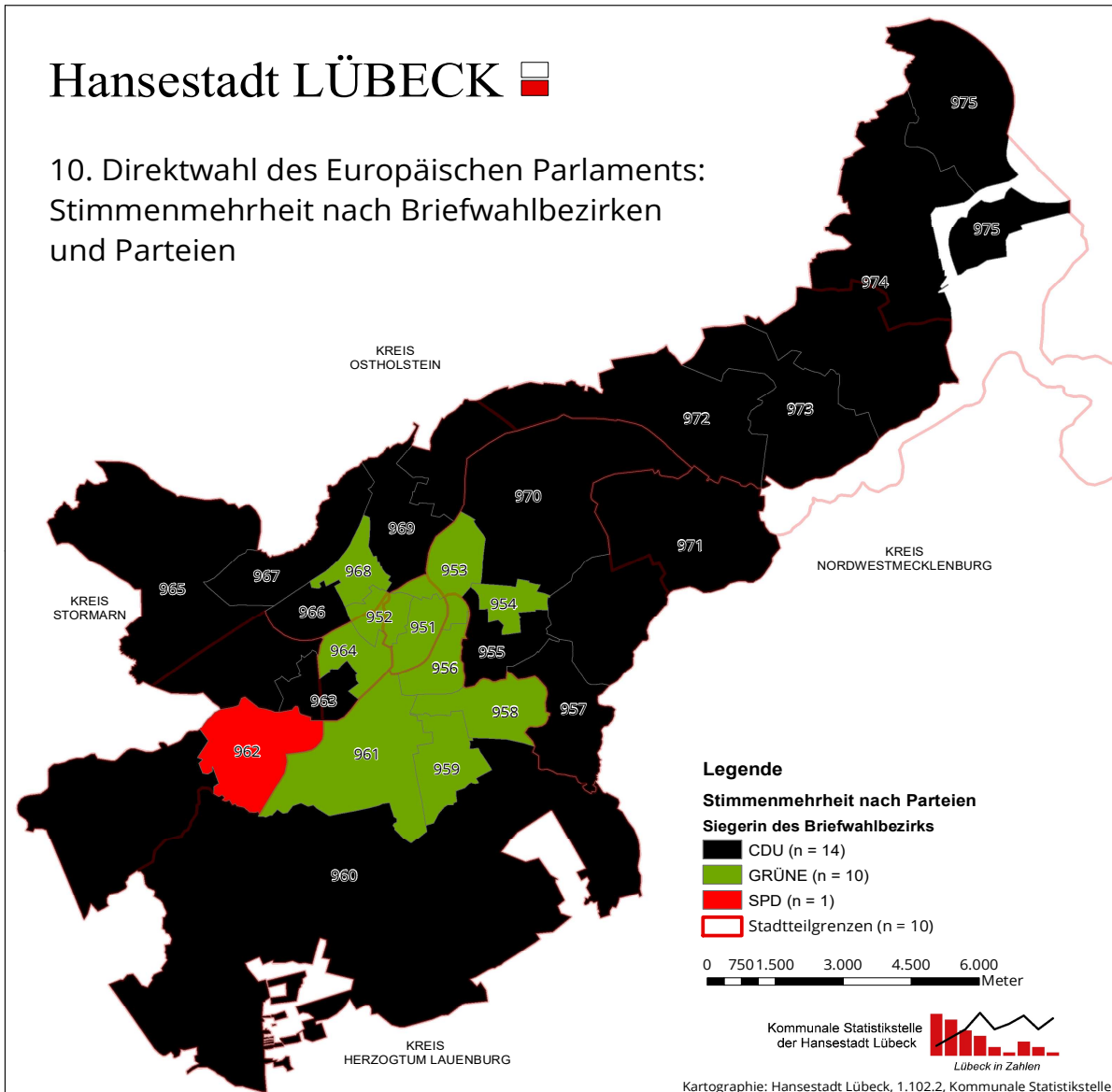
Stimmenmehrheit Urne zur Europawahl 2024 in der Hansestadt Lübeck nach Parteien  
in % aller Wahlbezirken



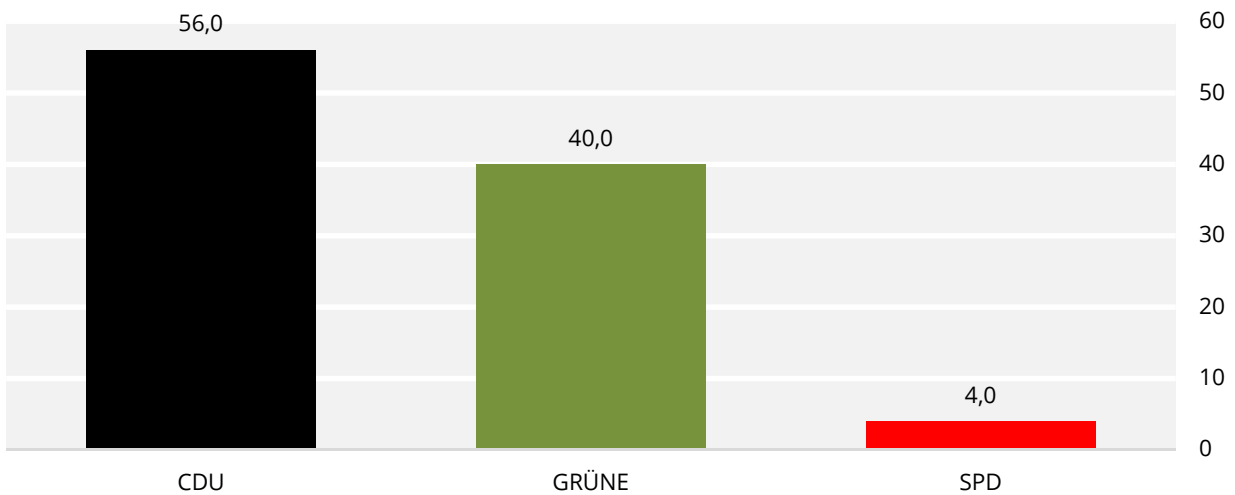
Grafik: Hansestadt Lübeck, 1.102.2, Kommunale Statistikstelle



4.4 Stimmenmehrheit Briefwahl 2024/19 in der Hansestadt Lübeck n. Bezirken und Parteien

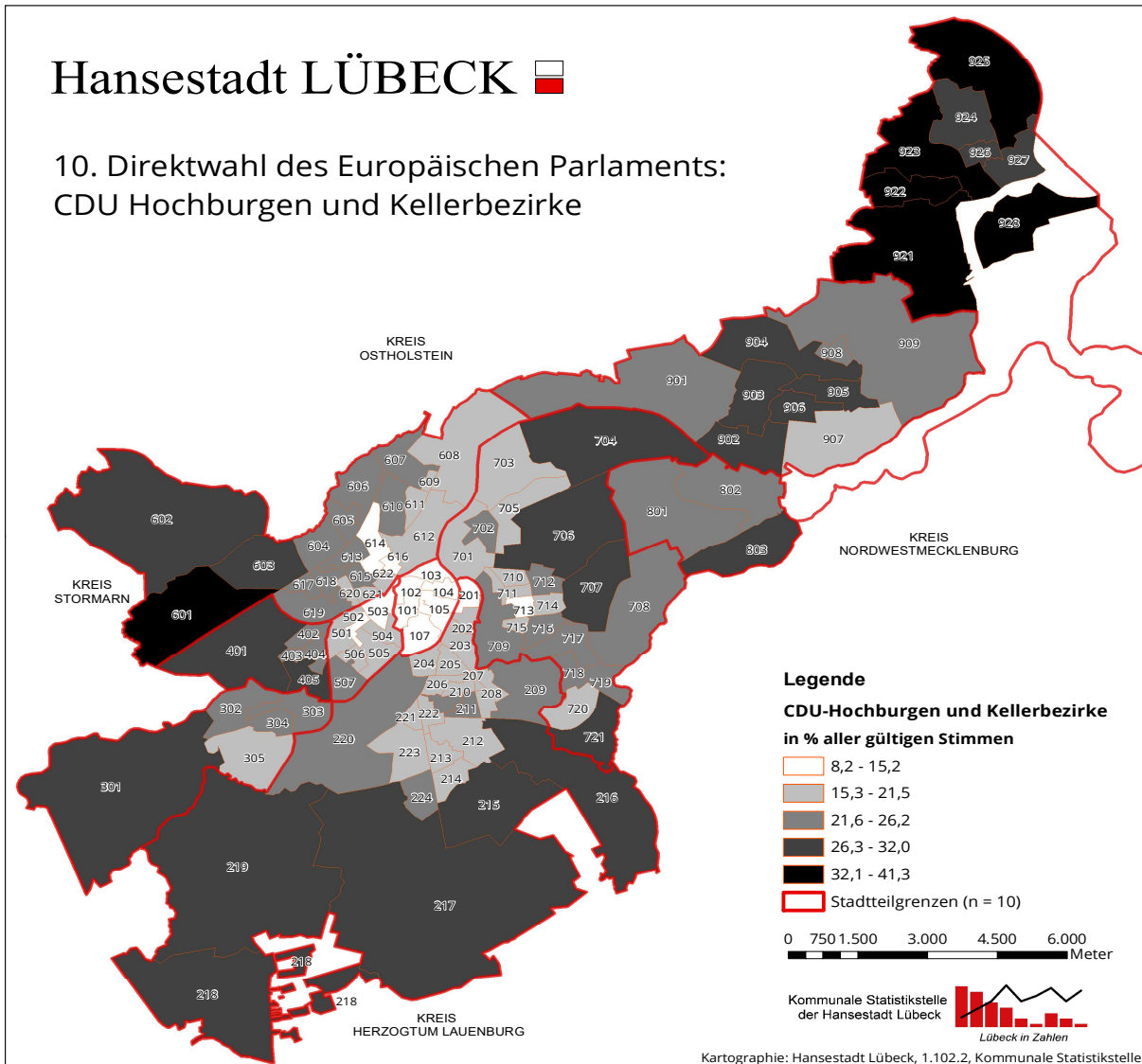


Stimmenmehrheit Briefwahl zur Europawahl 2024 in der Hansestadt Lübeck nach Parteien  
in % aller Wahlbezirken

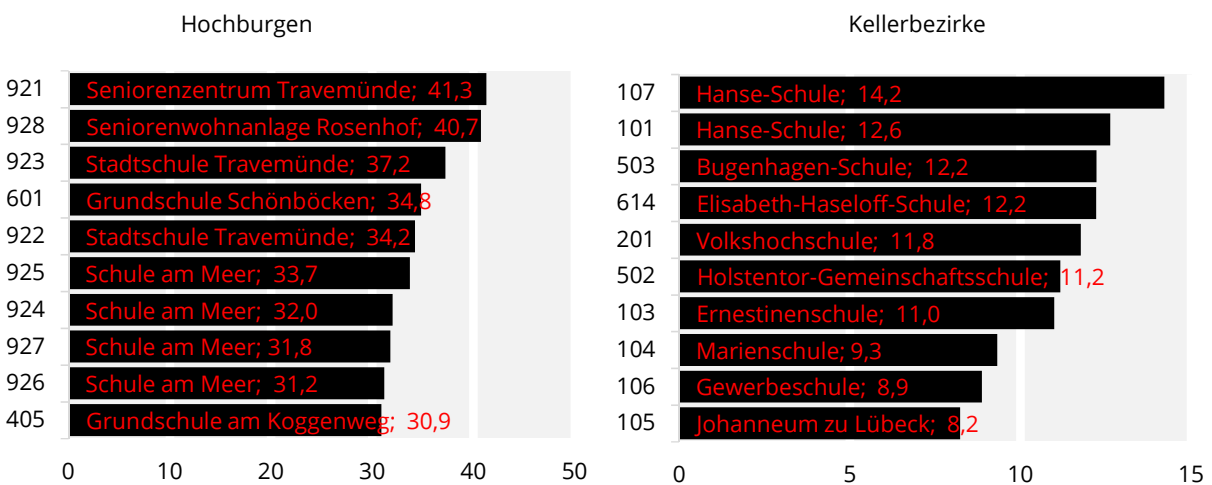


Grafik: Hansestadt Lübeck, 1.102.2, Kommunale Statistikstelle

4.5 Hochburgen u. Kellerbezirke 2024/19 in d. Hansestadt Lübeck n. ausgewählten Parteien

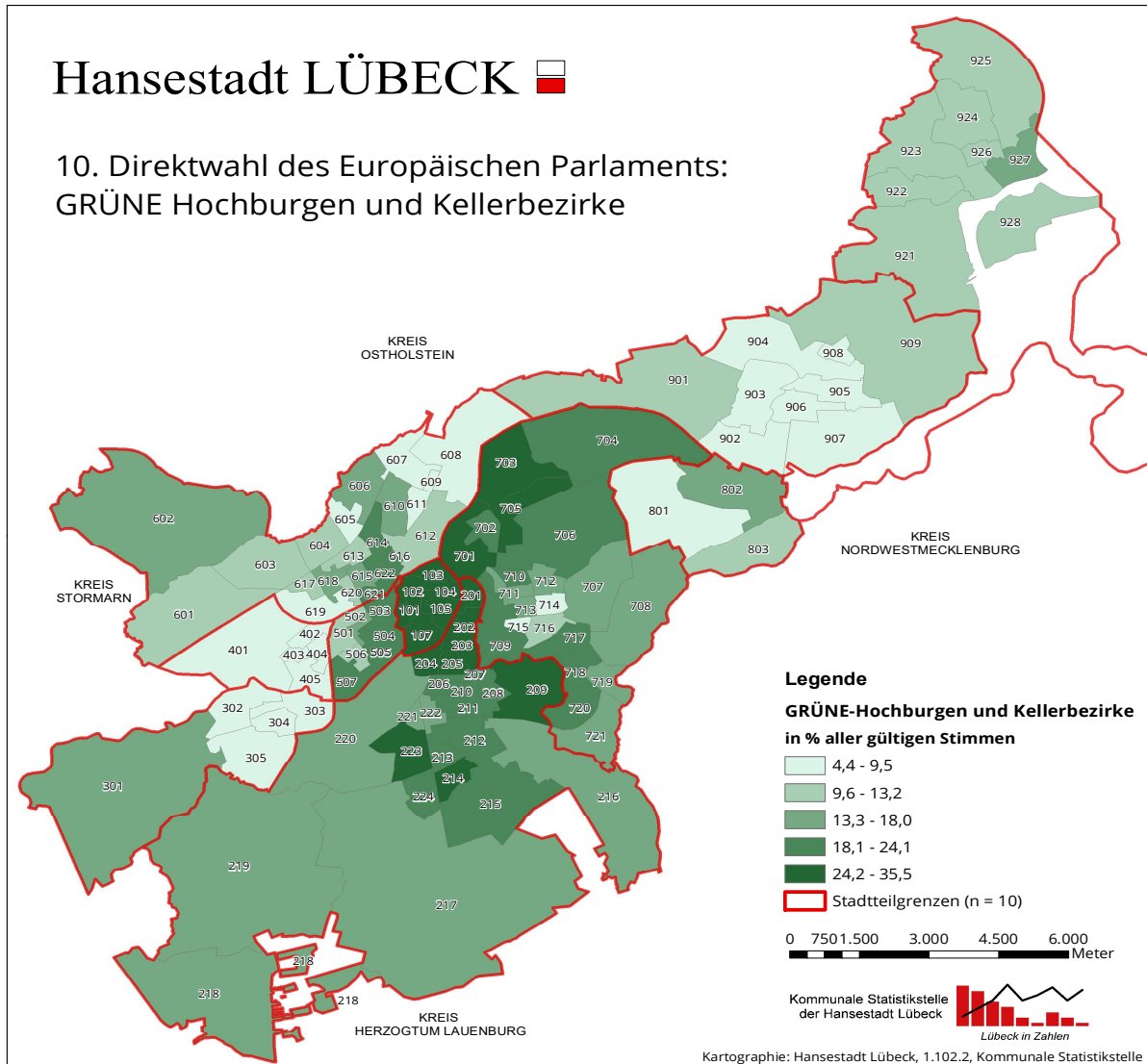


**Hochburgen und Kellerbezirke der Europawahl 2024 nach Stimmbezirk (CDU)**  
in % aller gültigen Stimmen

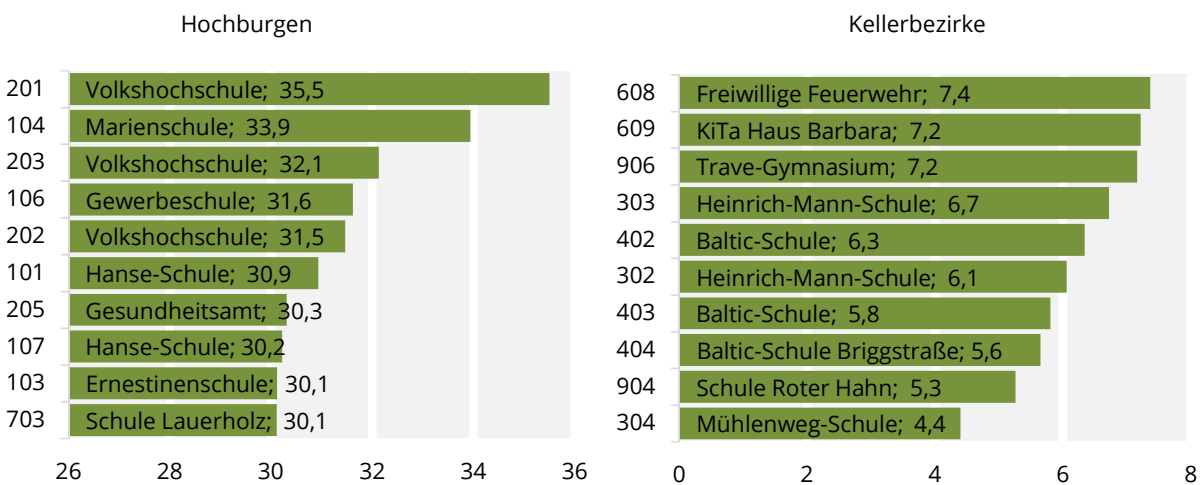


Grafik: Hansestadt Lübeck, 1.102.2, Kommunale Statistikstelle

4.5 Hochburgen u. Kellerbezirke 2024/19 in d. Hansestadt Lübeck n. ausgewählten Parteien

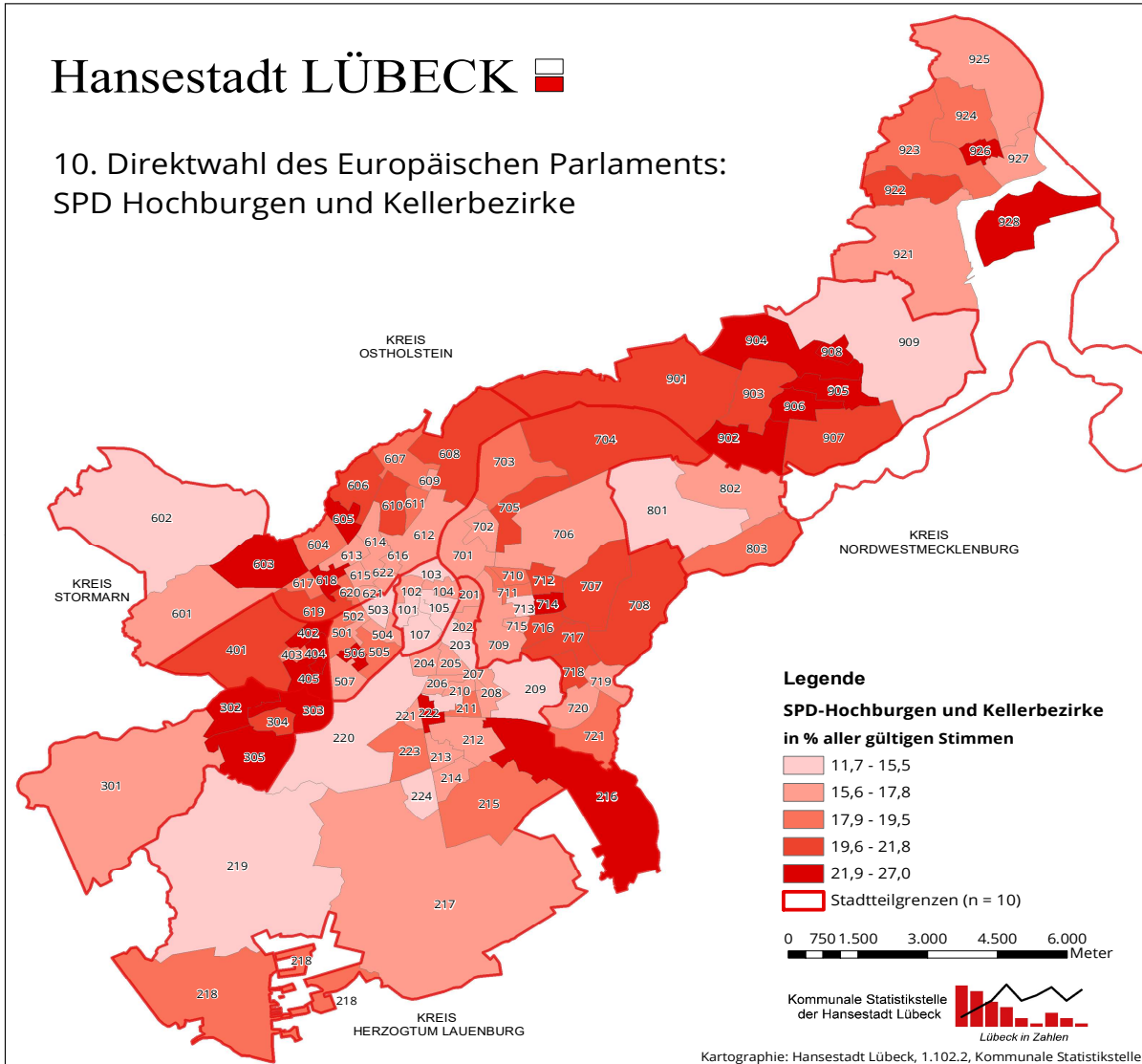


**Hochburgen und Kellerbezirke der Europawahl 2024 nach Stimmbezirk (GRÜNE)**  
in % aller gültigen Stimmen

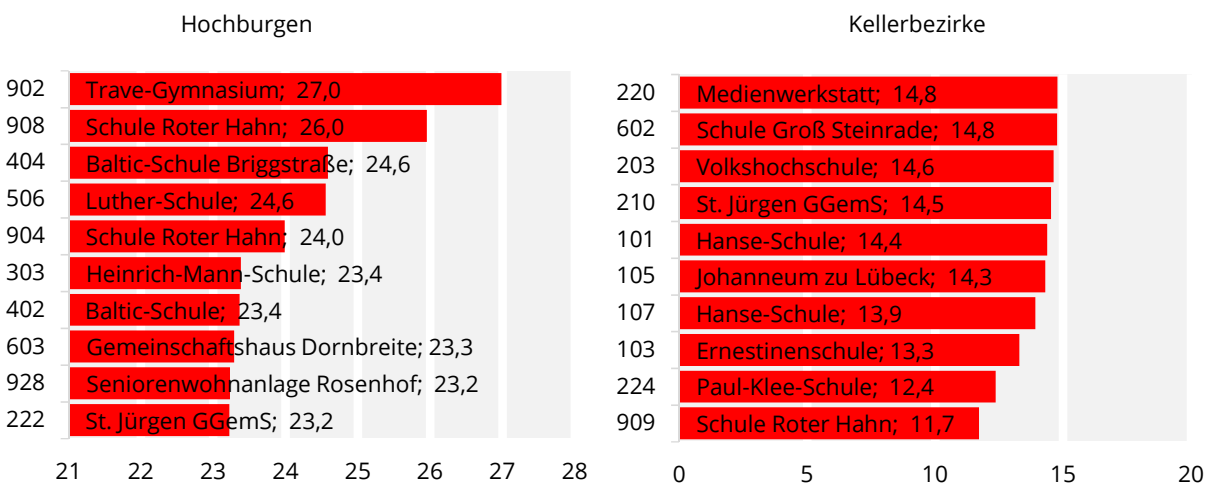


Grafik: Hansestadt Lübeck, 1.102.2, Kommunale Statistikstelle

### 4.5 Hochburgen u. Kellerbezirke 2024/19 in d. Hansestadt Lübeck n. ausgewählten Parteien

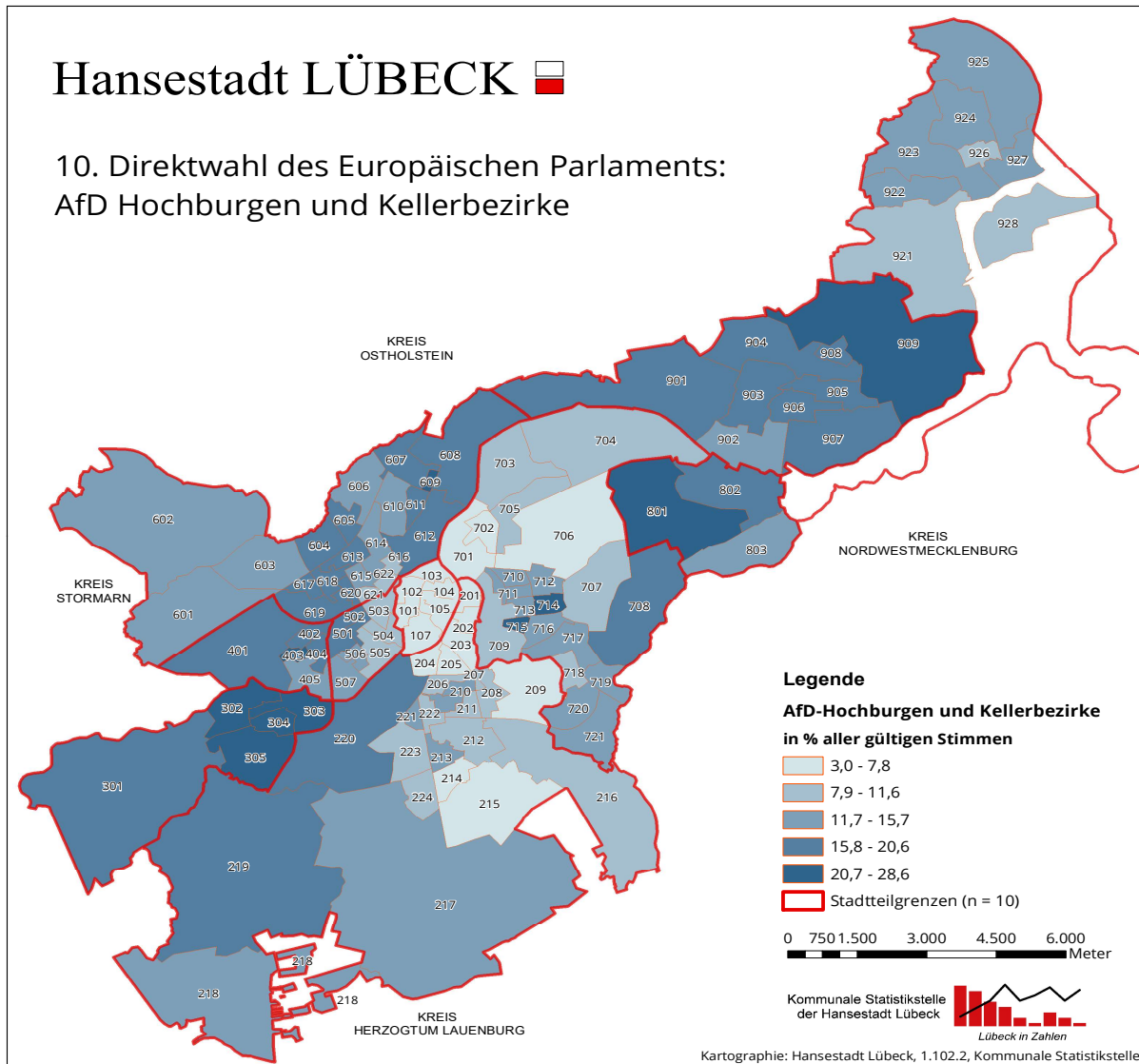


### Hochburgen und Kellerbezirke der Europawahl 2024 nach Stimmbezirk (SPD) in % aller gültigen Stimmen

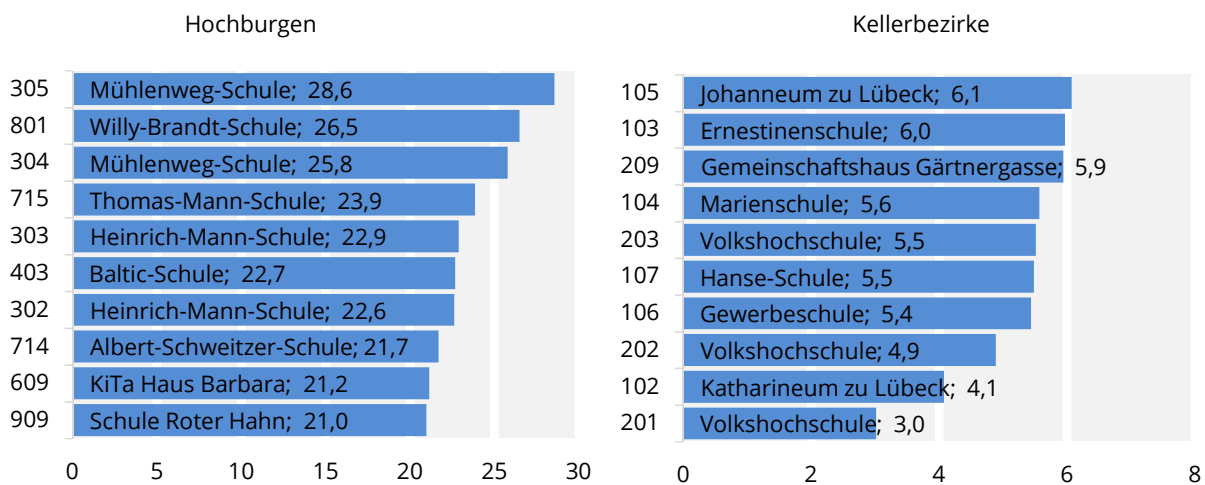


Grafik: Hansestadt Lübeck, 1.102.2, Kommunale Statistikstelle

### 4.5 Hochburgen u. Kellerbezirke 2024/19 in d. Hansestadt Lübeck n. ausgewählten Parteien

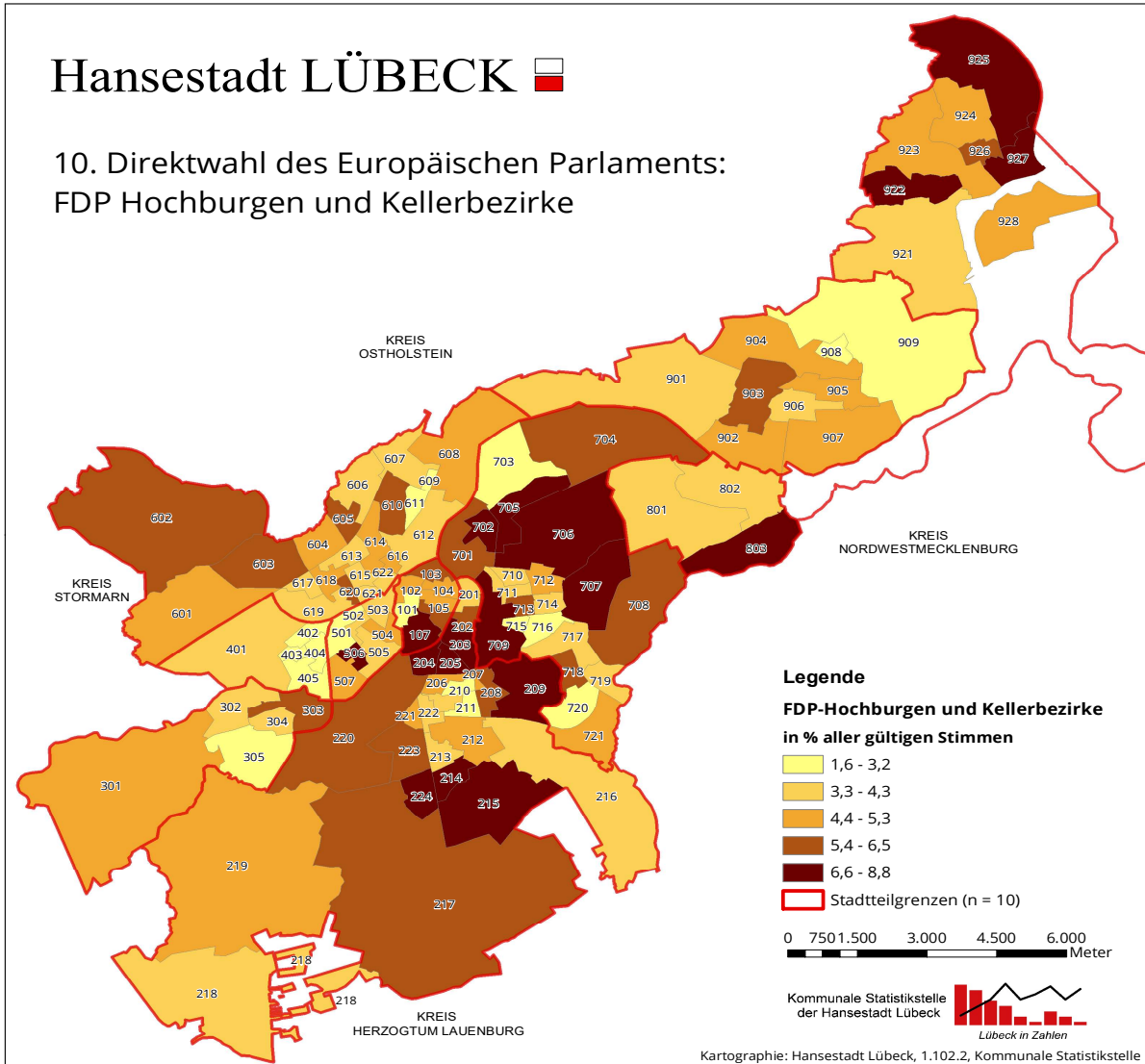


### Hochburgen und Kellerbezirke der Europawahl 2024 nach Stimmbezirk (AfD) in % aller gültigen Stimmen

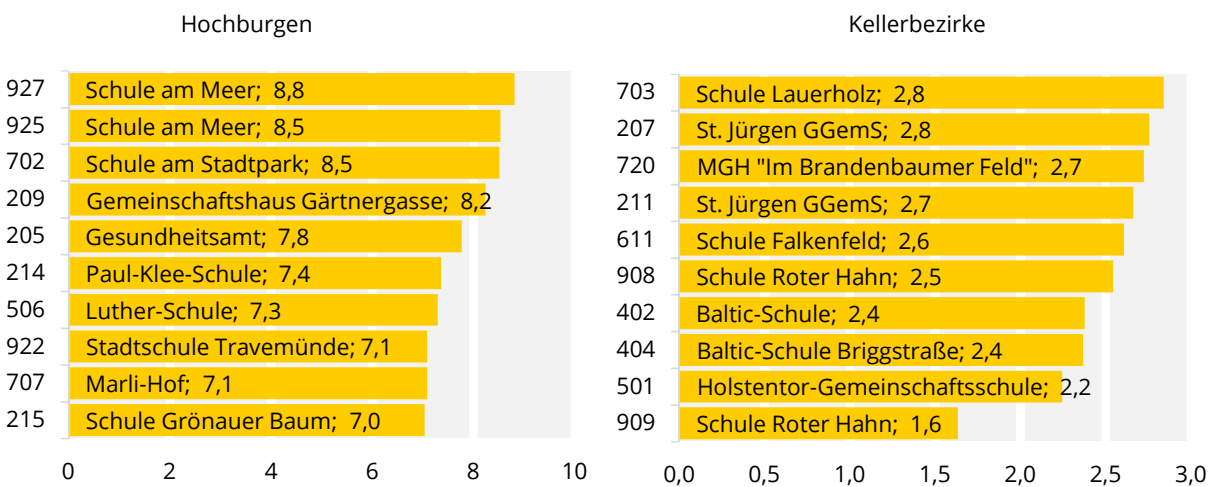


Grafik: Hansestadt Lübeck, 1.102.2, Kommunale Statistikstelle

4.5 Hochburgen u. Kellerbezirke 2024/19 in d. Hansestadt Lübeck n. ausgewählten Parteien

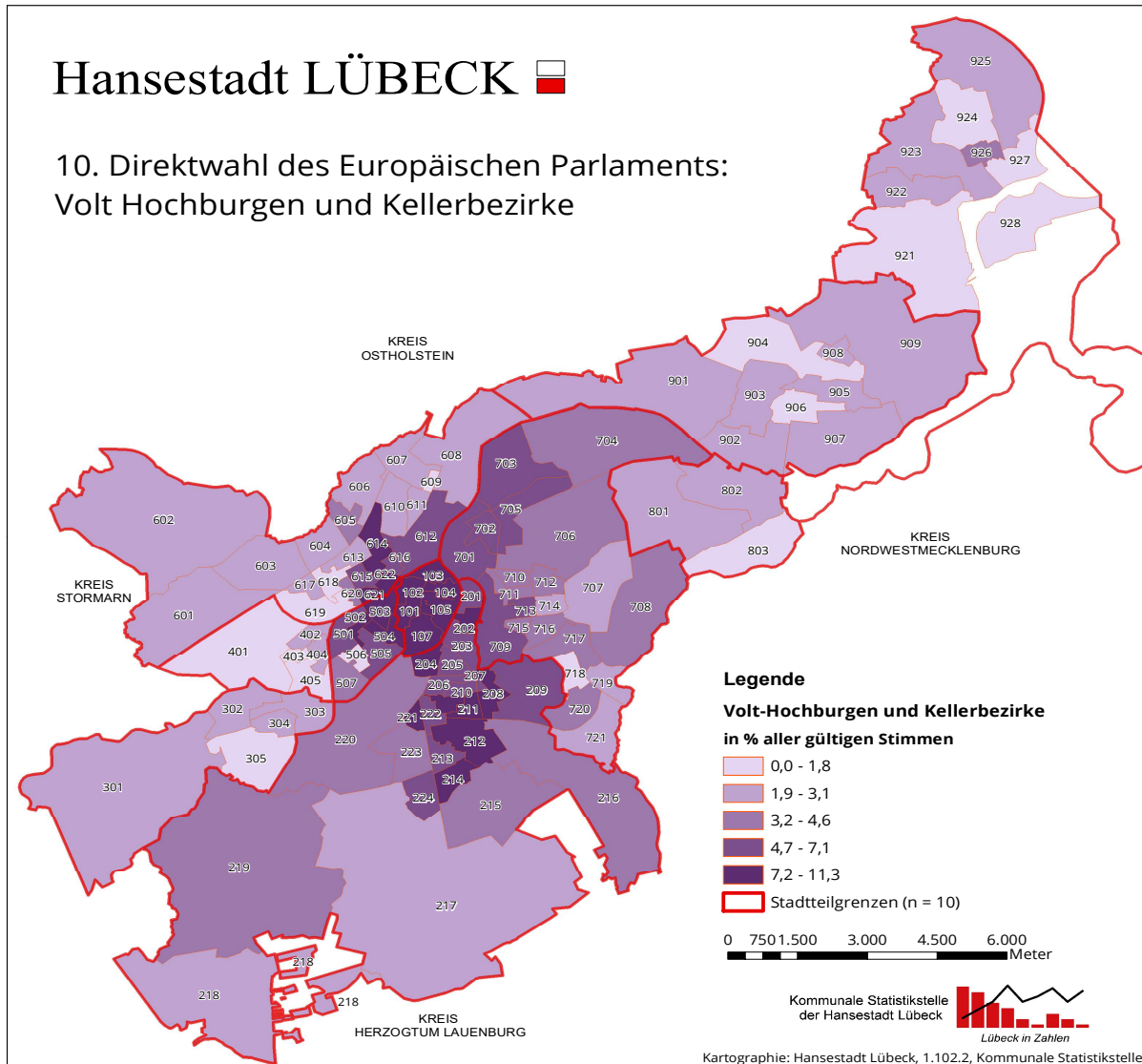


**Hochburgen und Kellerbezirke der Europawahl 2024 nach Stimmbezirk (FDP)**  
in % aller gültigen Stimmen

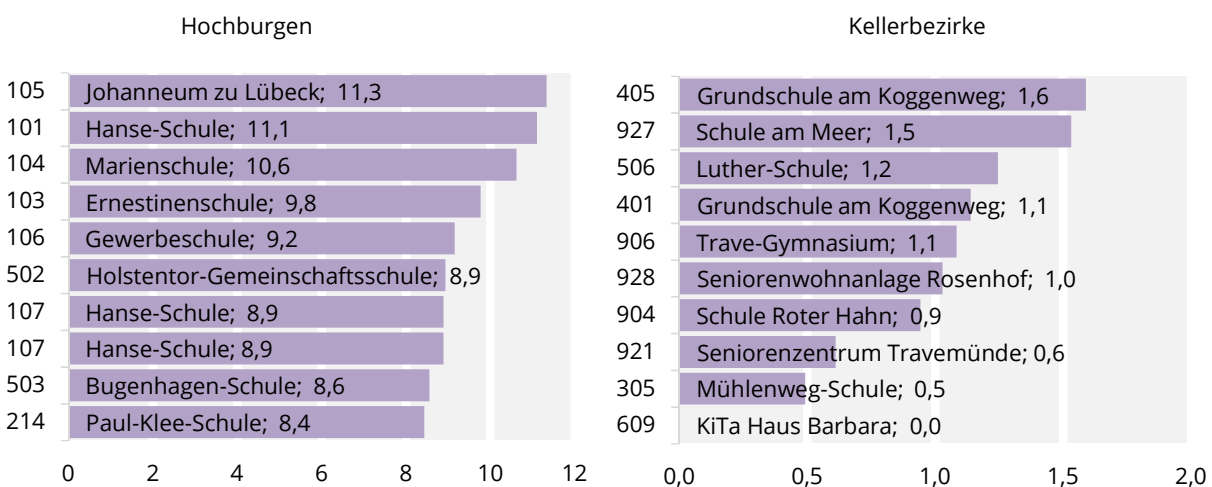


Grafik: Hansestadt Lübeck, 1.102.2, Kommunale Statistikstelle

4.5 Hochburgen u. Kellerbezirke 2024/19 in d. Hansestadt Lübeck n. ausgewählten Parteien

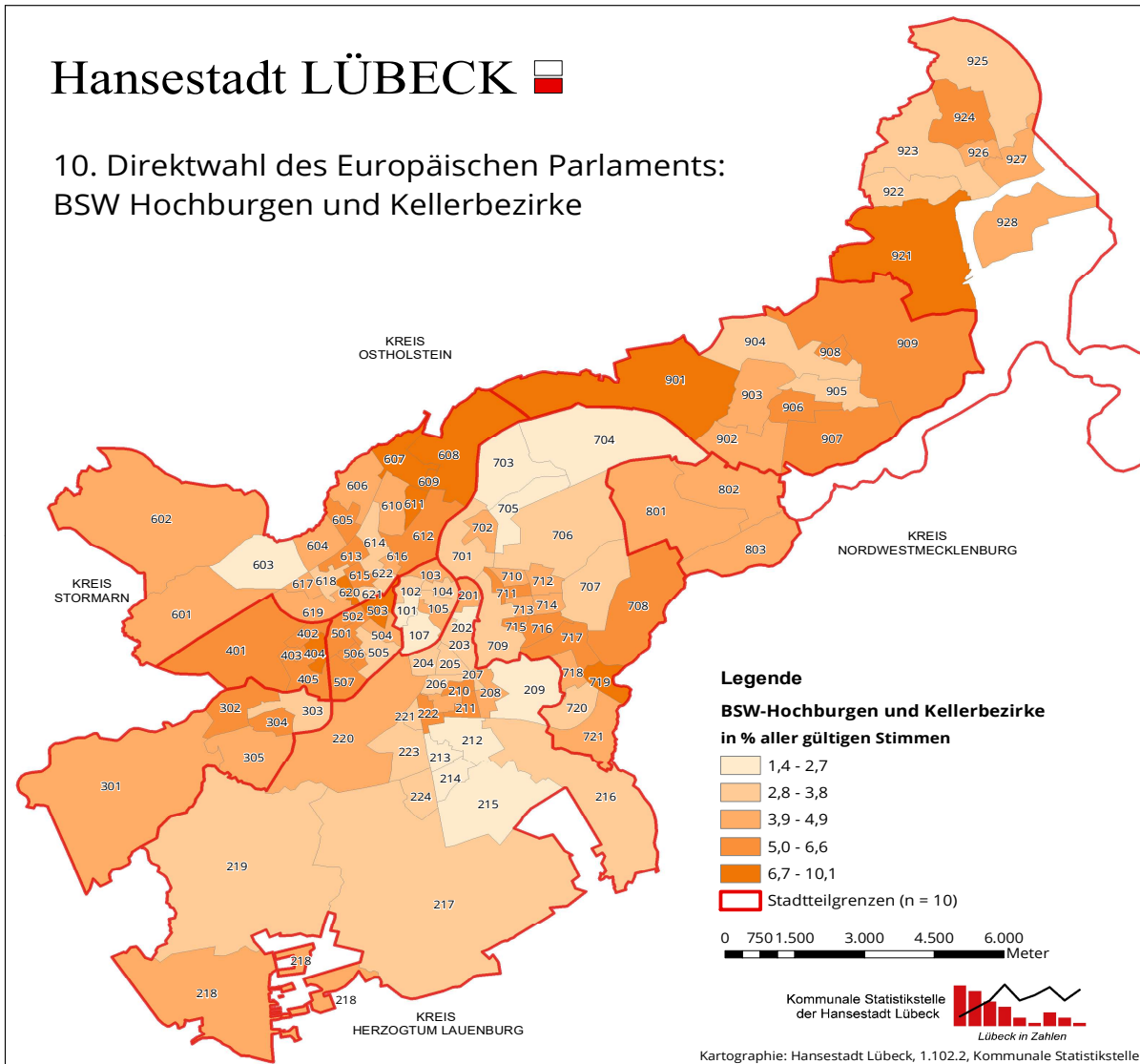


Hochburgen und Kellerbezirke der Europawahl 2024 nach Stimmbezirk (Volt)  
in % aller gültigen Stimmen

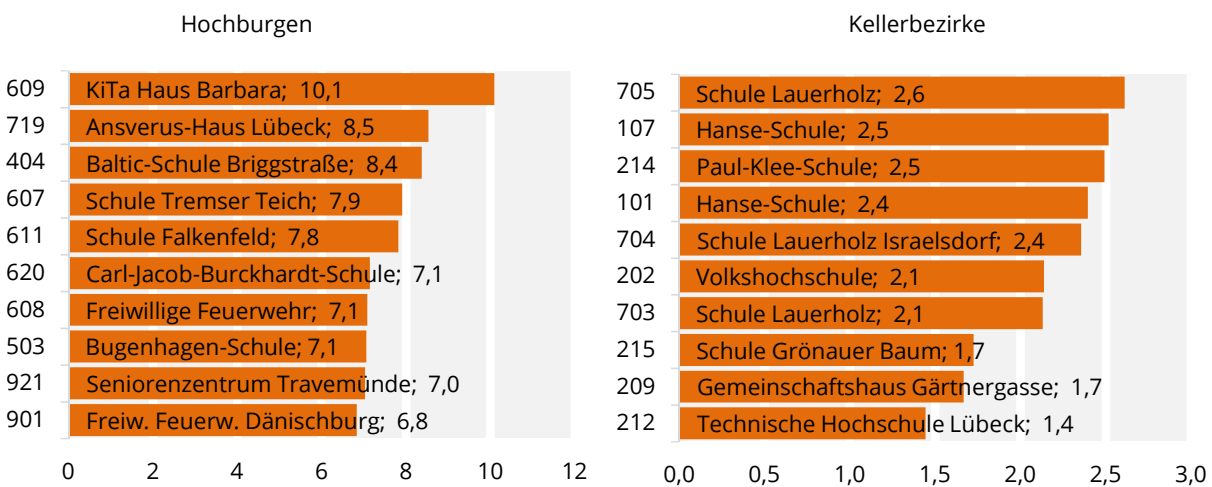


Grafik: Hansestadt Lübeck, 1.102.2, Kommunale Statistikstelle

### 4.5 Hochburgen u. Kellerbezirke 2024/19 in d. Hansestadt Lübeck n. ausgewählten Parteien



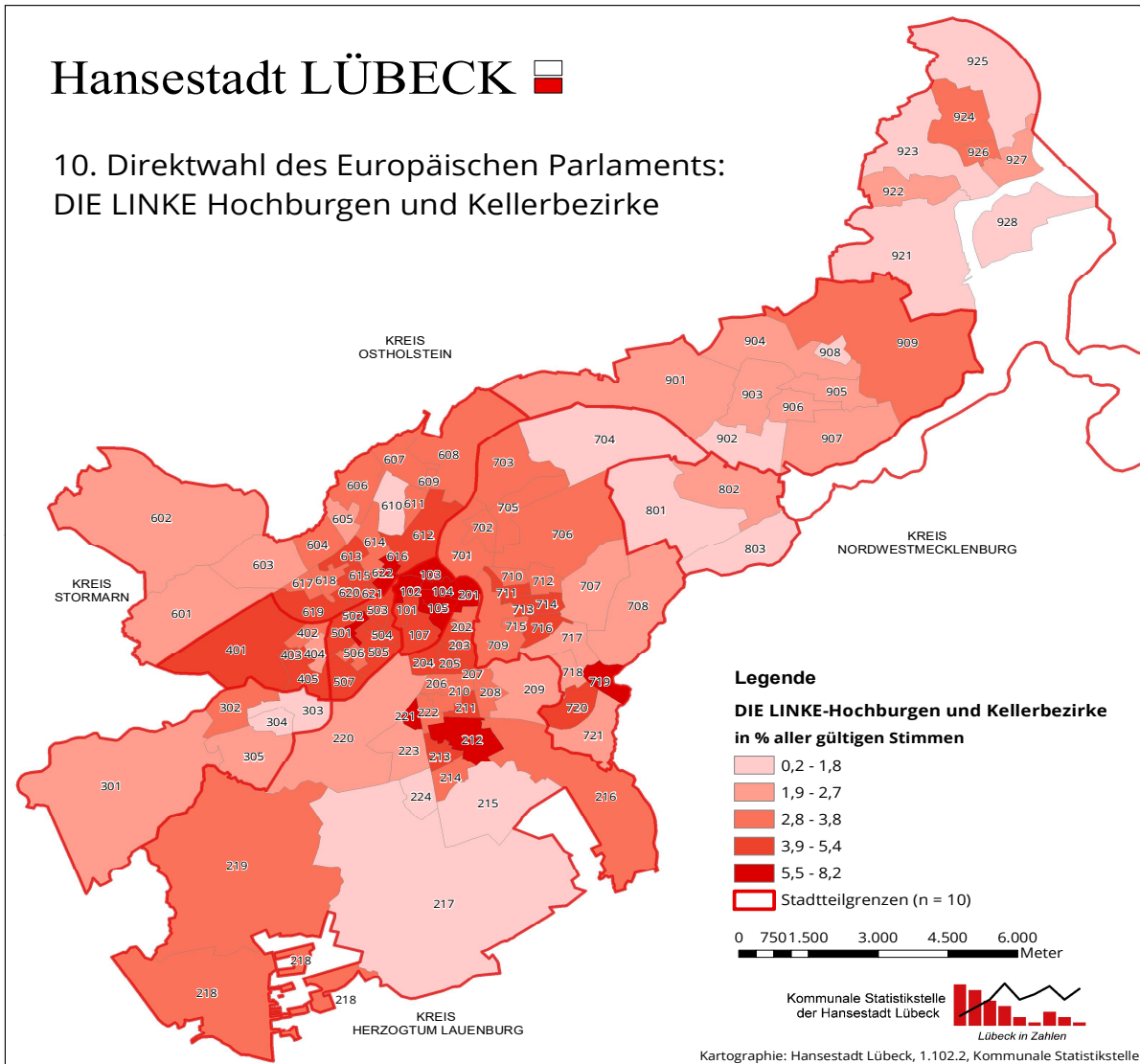
### Hochburgen und Kellerbezirke der Europawahl 2024 nach Stimmbezirk (BSW) in % aller gültigen Stimmen



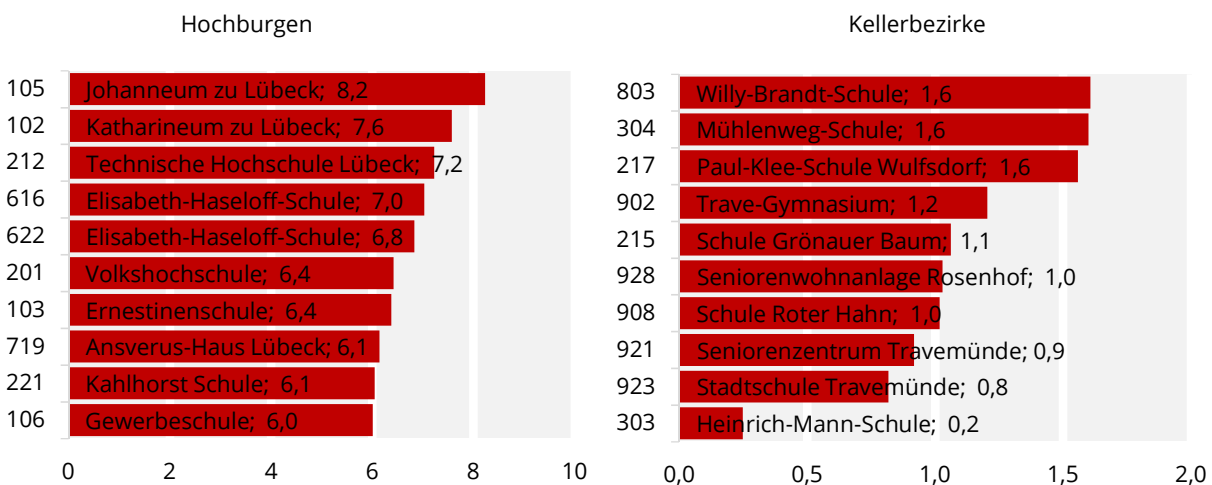
Grafik: Hansestadt Lübeck, 1.102.2, Kommunale Statistikstelle



4.5 Hochburgen u. Kellerbezirke 2024/19 in d. Hansestadt Lübeck n. ausgewählten Parteien

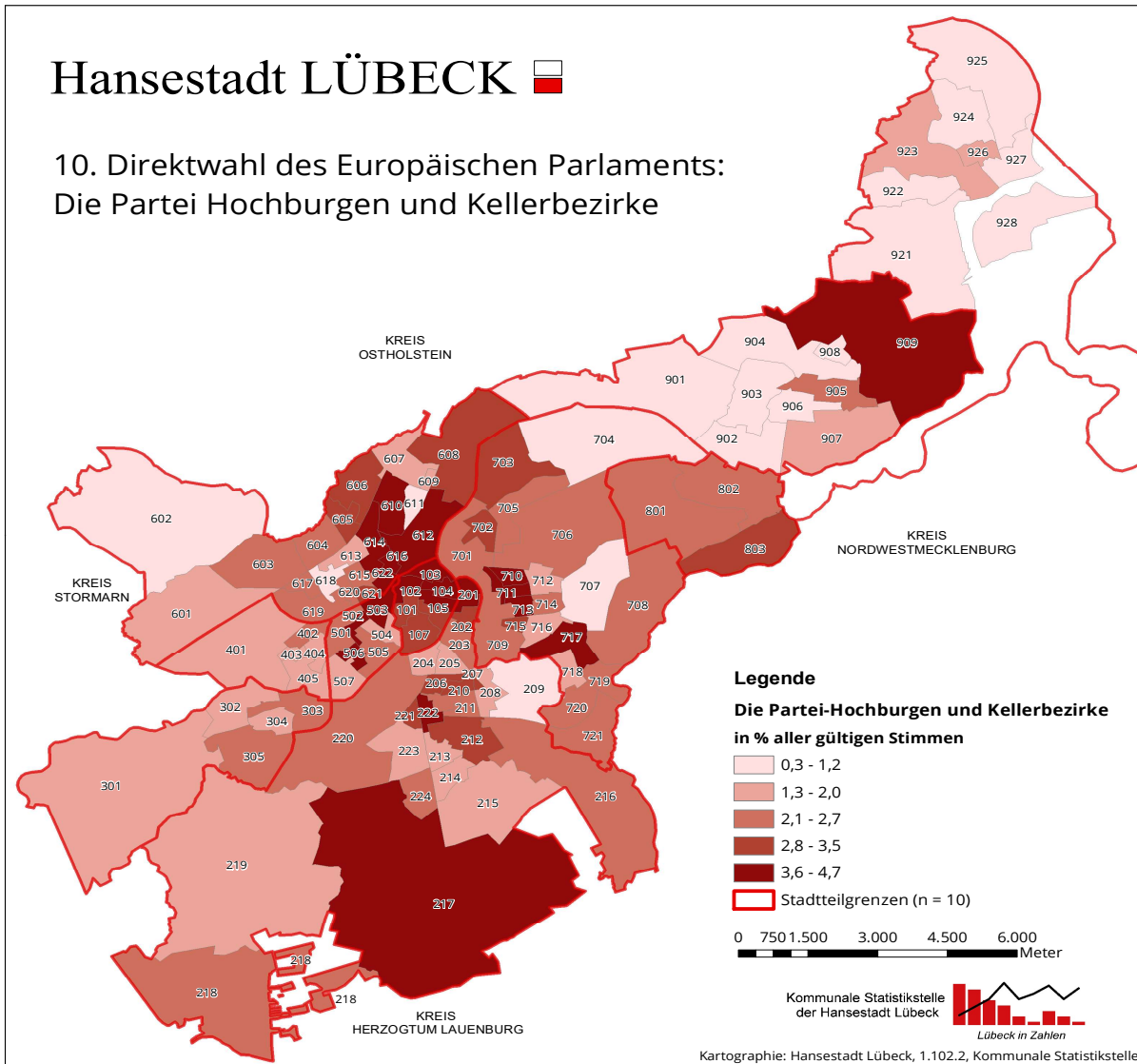


Hochburgen und Kellerbezirke der Europawahl 2024 nach Stimmbezirk (DIE LINKE)  
in % aller gültigen Stimmen

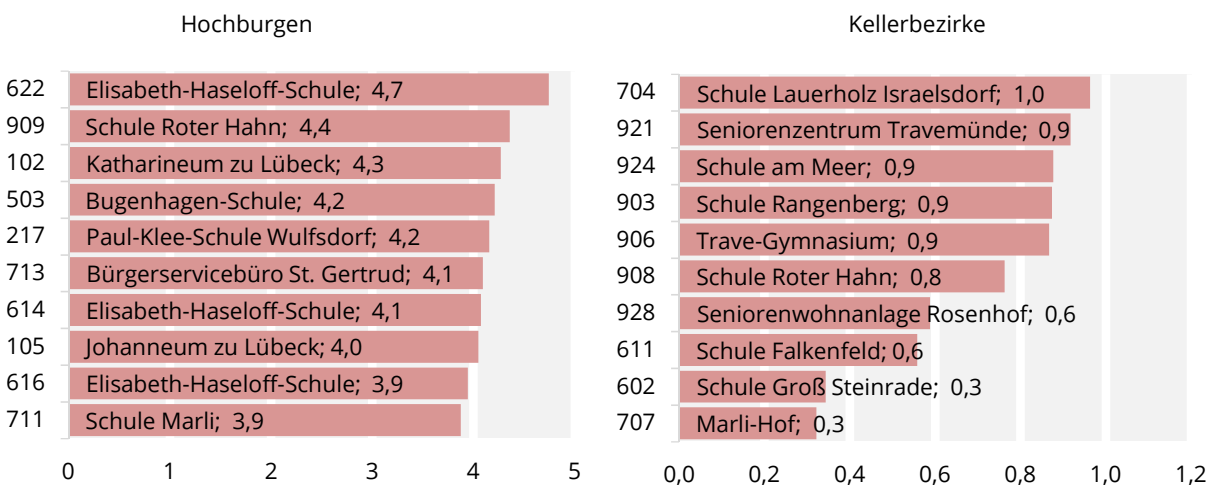


Grafik: Hansestadt Lübeck, 1.102.2, Kommunale Statistikstelle

### 4.5 Hochburgen u. Kellerbezirke 2024/19 in d. Hansestadt Lübeck n. ausgewählten Parteien

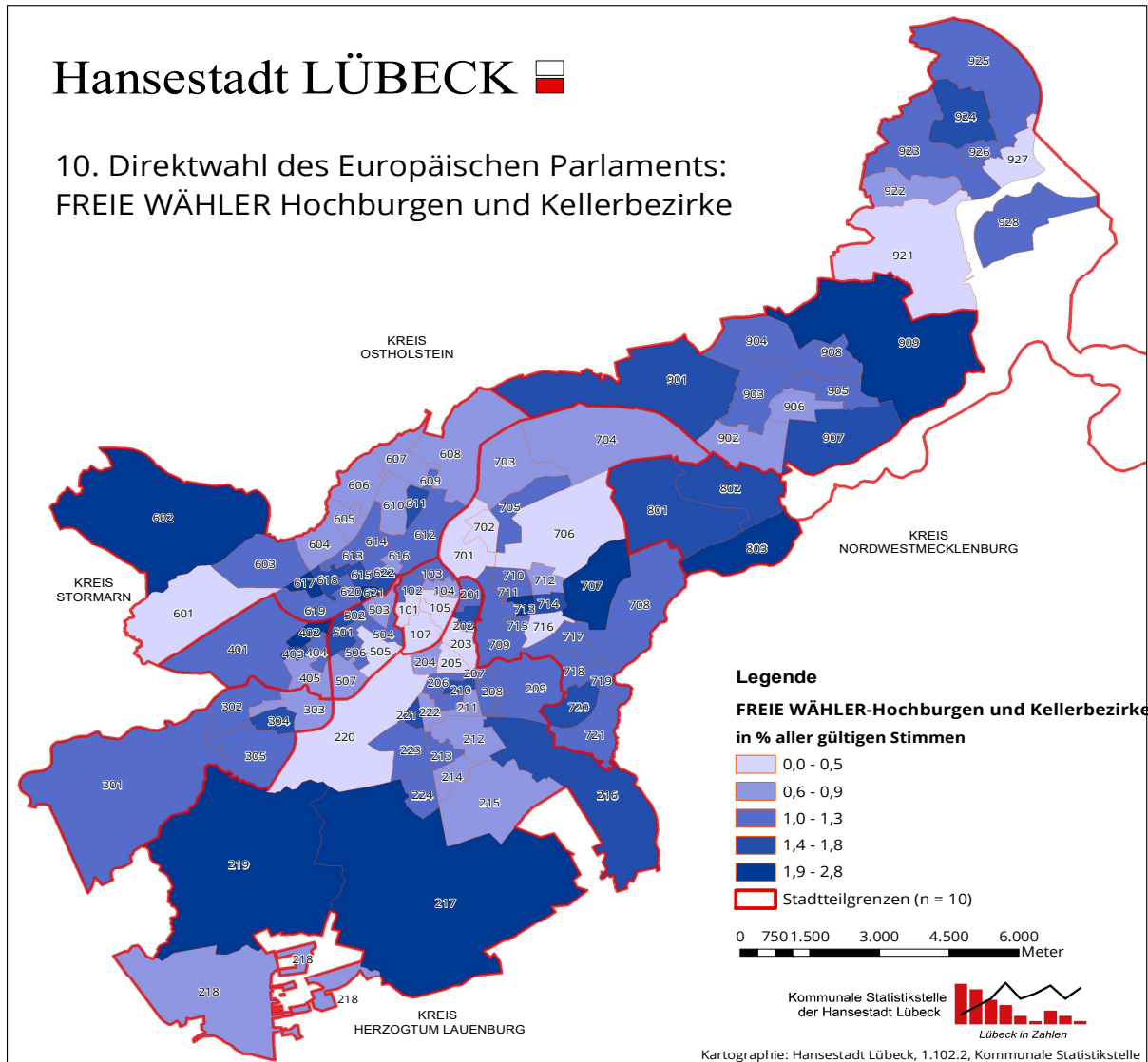


### Hochburgen und Kellerbezirke der Europawahl 2024 nach Stimmbezirk (Die Partei) in % aller gültigen Stimmen

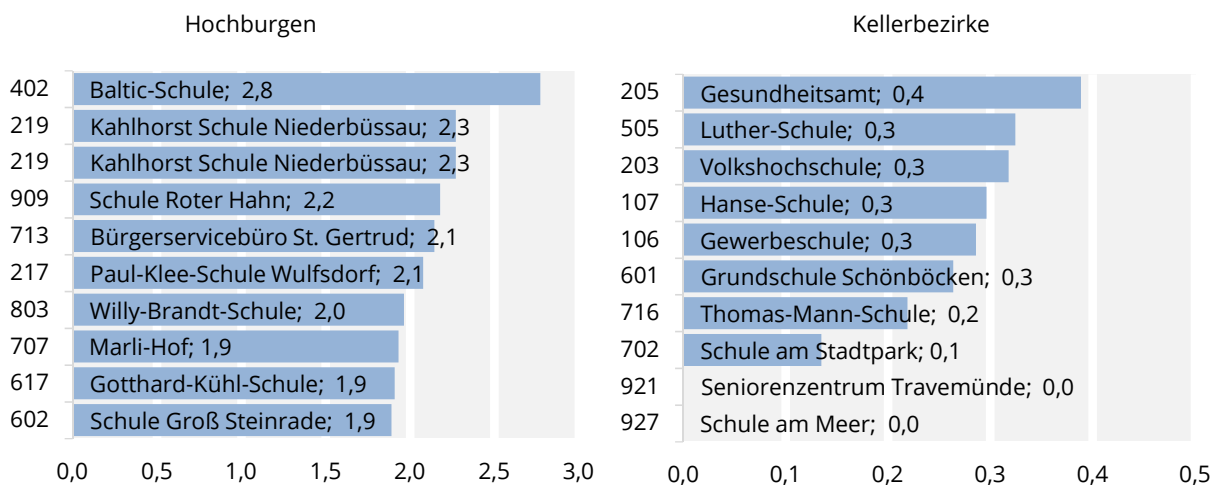


Grafik: Hansestadt Lübeck, 1.102.2, Kommunale Statistikstelle

4.5 Hochburgen u. Kellerbezirke 2024/19 in d. Hansestadt Lübeck n. ausgewählten Parteien

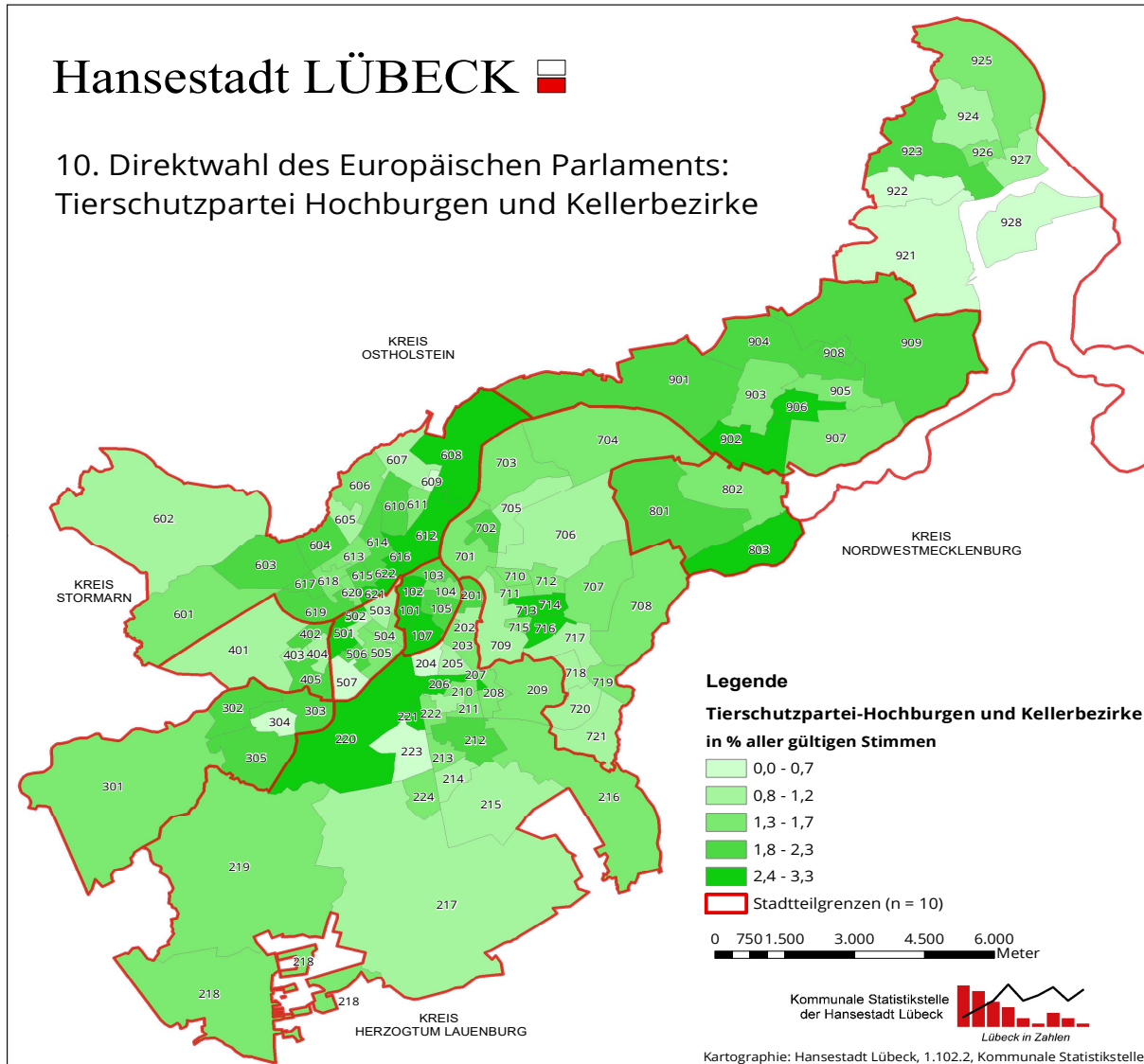


Hochburgen und Kellerbezirke der Europawahl 2024 nach Stimmbezirk (FREIE WÄHLER) in % aller gültigen Stimmen

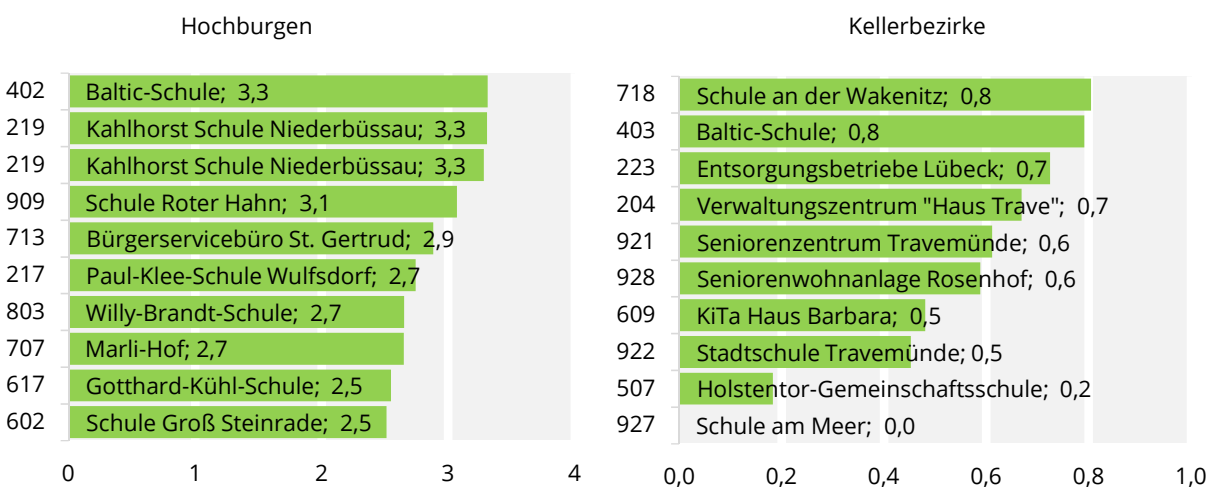


Grafik: Hansestadt Lübeck, 1.102.2, Kommunale Statistikstelle

4.5 Hochburgen u. Kellerbezirke 2024/19 in d. Hansestadt Lübeck n. ausgewählten Parteien

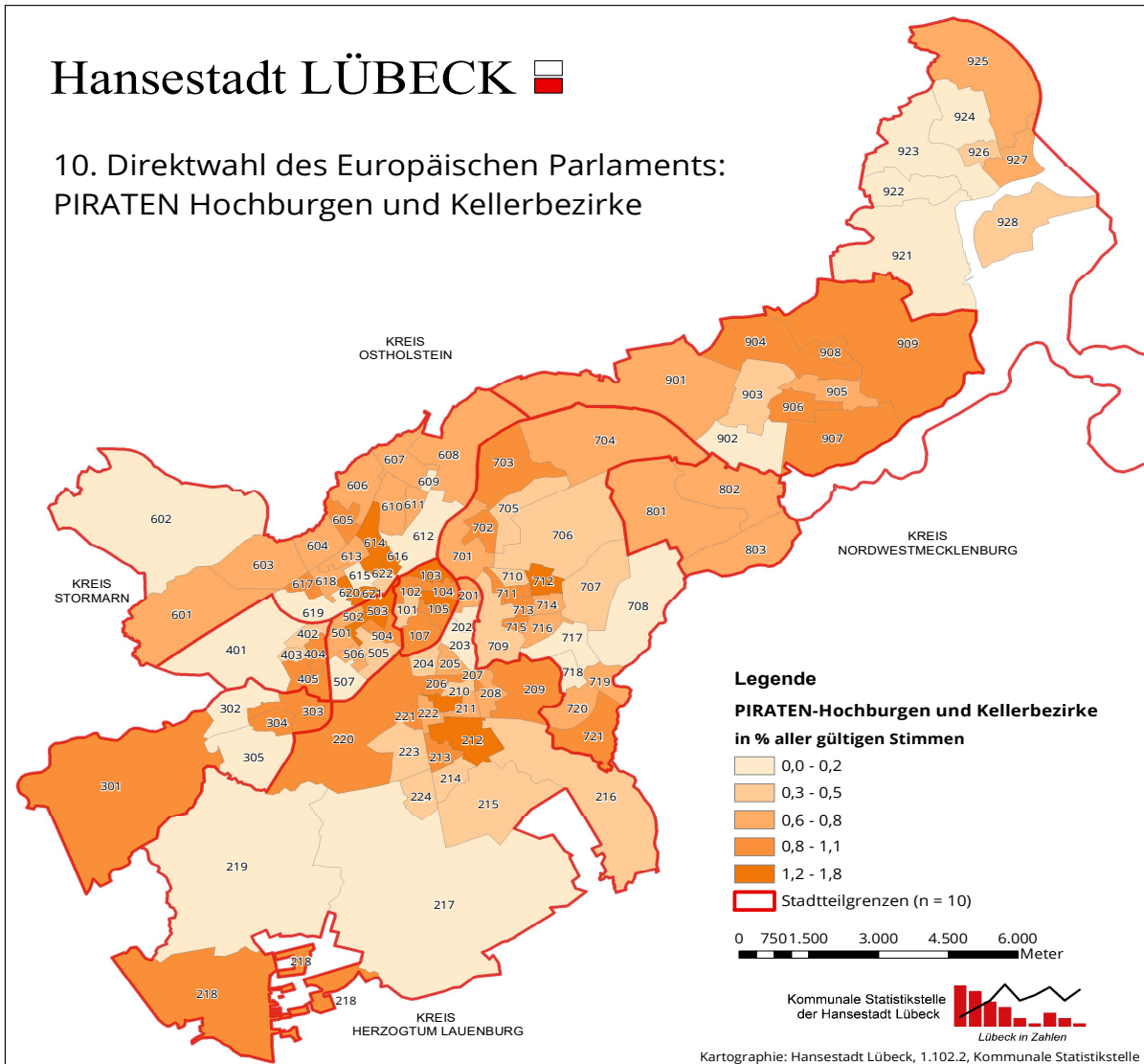


**Hochburgen und Kellerbezirke der Europawahl 2024 nach Stimmbezirk (Tierschutzpartei)**  
in % aller gültigen Stimmen

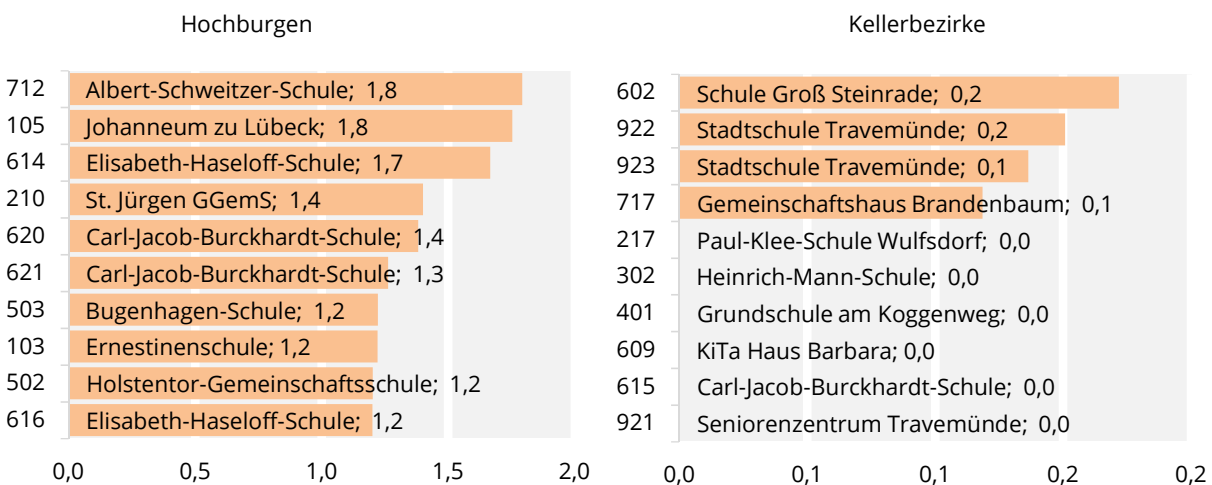


Grafik: Hansestadt Lübeck, 1.102.2, Kommunale Statistikstelle

4.5 Hochburgen u. Kellerbezirke 2024/19 in d. Hansestadt Lübeck n. ausgewählten Parteien



**Hochburgen und Kellerbezirke der Europawahl 2024 nach Stimmbezirk (PIRATEN)**  
in % aller gültigen Stimmen



Grafik: Hansestadt Lübeck, 1.102.2, Kommunale Statistikstelle

### 5 Musterstimmzettel zur Europawahl 2024 in der Hansestadt Lübeck

## Stimmzettel

**für die Wahl der Abgeordneten des Europäischen Parlaments am 9. Juni 2024  
im Land Schleswig-Holstein**

**Sie haben 1 Stimme**

Bitte hier ankreuzen

<b>1</b>	<p><b>GRÜNE</b> <b>BÜNDNIS 90/DIE GRÜNEN</b> - <b>Gemeinsame Liste für alle Länder</b></p> <p>1. Theresa <b>Reintke</b>, MdEP, Duisburg (NW)                  2. Dr. Sergey <b>Lagodinsky</b>, MdEP, Berlin (BE)                  3. Anna <b>Cavazzini</b>, Politikwissenschaftlerin, Berlin (BE)                  4. Michael <b>Bloss</b>, MdEP, Stuttgart (BW)                  5. Dr. Hannah <b>Neumann</b>, Friedens- und Konfliktforscherin, Berlin (BE)</p> <p>6. Martin <b>Häusling</b>, Biobauer, Bad Zwesten (HE)                  7. Katrin <b>Langensiepen</b>, MdEP, Burgwedel (NI)                  8. Erik <b>Marquardt</b>, Fotograf, Berlin (BE)                  9. Jutta <b>Paulus</b>, Apothekerin, Neustadt an der Weinstraße (RP)                  10. Daniel <b>Freund</b>, Antikorruptionsbeauftragter, Aachen (NW)</p>	<input type="radio"/>
<b>2</b>	<p><b>CDU</b> <b>Christlich Demokratische Union Deutschlands</b> - <b>Liste für das Land Schleswig-Holstein</b></p> <p>1. Niclas <b>Herbst</b>, MdEP, Scharbeutz                  2. Hannah-Martha <b>Wadepuhl</b>, Rechtsreferendarin, Hamburg                  3. Lars <b>Kuhlmann</b>, Landwirt, Tangstedt                  4. Kirsten <b>Voß-Rahe</b>, Geschäftsführerin, Rendswühren                  5. Tom <b>Düwel</b>, Student, Eutin</p> <p>6. Anja <b>Wienecke</b>, Immobilienmaklerin, Garding                  7. Christian von <b>Boetticher</b>, Geschäftsführer, Pinneberg                  8. Melanie <b>Haak</b>, Bürokauffrau, Kattendorf                  9. Johannes <b>Davi</b>, Dipl.-Jurist, Wacken                  10. Madina <b>Assaeva</b>, Angestellte, Hamburg</p>	<input type="radio"/>
<b>3</b>	<p><b>SPD</b> <b>Sozialdemokratische Partei Deutschlands</b> - <b>Gemeinsame Liste für alle Länder</b></p> <p>1. Katarina <b>Barley</b>, MdEP, Juristin, Schweich (RP)                  2. Jens <b>Geier</b>, MdEP, Essen (NW)                  3. Maria <b>Noichl</b>, Hauswirtschaftsmeisterin, Fachlehrerin, Rosenheim (BY)                  4. Bernd <b>Lange</b>, MdEP, Burgdorf (NI)                  5. Birgit <b>Sippel</b>, MdEP, Fremdsprachenkorrespondentin, Arnsberg (NW)</p> <p>6. René <b>Repasi</b>, Universitätsprofessor, Karlsruhe (BW)                  7. Gabriele <b>Bischoff</b>, MdEP, Berlin (BE)                  8. Udo <b>Bullmann</b>, MdEP, Gießen (HE)                  9. Delara <b>Burkhardt</b>, Sozialökonomin, Kiel (SH)                  10. Matthias <b>Ecke</b>, MdEP, Dresden (SN)</p>	<input type="radio"/>
<b>4</b>	<p><b>AfD</b> <b>Alternative für Deutschland</b> - <b>Gemeinsame Liste für alle Länder</b></p> <p>1. Dr. Maximilian Eugen <b>Krah</b>, MdEP, Dresden (SN)                  2. Petr <b>Bystron</b>, MdB, Unternehmer, München (BY)                  3. René <b>Aust</b>, MdL TH, Schmalkalden (TH)                  4. Christine <b>Anderson</b>, MdEP, Brüssel (Belgien)                  5. Alexander <b>Jungbluth</b>, Volkswirt (M. Sc.), Dexheim (RP)</p> <p>6. Dr. Marc <b>Jongen</b>, MdB, Karlsruhe (BW)                  7. Markus <b>Duchheit</b>, MdEP, Pollenfeld (BY)                  8. Dr. Hans Ludwig <b>Neuhoff</b>, Professor, Bonn (NW)                  9. Irmhild <b>Boßdorf</b>, Geschäftsführerin, Königswinter (NW)                  10. Arno <b>Bausemer</b>, Angestellter, Stendal (ST)</p>	<input type="radio"/>
<b>5</b>	<p><b>FDP</b> <b>Freie Demokratische Partei</b> - <b>Gemeinsame Liste für alle Länder</b></p> <p>1. Dr. Marie-Agnes <b>Strack-Zimmermann</b>, MdB, Düsseldorf (NW)                  2. Svenja <b>Hahn</b>, MdEP, Hamburg (HH)                  3. Andreas <b>Glück</b>, Arzt, Münsingen (BW)                  4. Moritz <b>Körner</b>, MdEP, Langenfeld (Rheinland) (NW)                  5. Jan-Christoph <b>Oetjen</b>, MdEP, Sottrum (NI)</p> <p>6. Isabel <b>Schnitzler</b>, Rechtsanwältin, Frankfurt am Main (HE)                  7. Philip <b>Hackemann</b>, Journalist, München (BY)                  8. Martin <b>Hoek</b>, Büroleiter, Eberswalde (BE)                  9. Helmer <b>Krane</b>, Syndikusrechtsanwalt, Bad Bramstedt (SH)                  10. Sarah <b>Zickler</b>, Prokuristin, Reutlingen (BW)</p>	<input type="radio"/>
<b>6</b>	<p><b>DIE LINKE</b> <b>DIE LINKE</b> - <b>Gemeinsame Liste für alle Länder</b></p> <p>1. Martin Simon <b>Schirdewan</b>, MdEP, Berlin (BE)                  2. Carola <b>Rackete</b>, Ökologin, Berlin (BE)                  3. Özdem Alev <b>Demirel-Böhle</b>, Gewerkschaftssekretärin, Düsseldorf (NW)                  4. Gerhard Max <b>Trabert</b>, Arzt, Selzen (RP)                  5. Ines <b>Schwerdtner</b>, Journalistin, Berlin (BE)</p> <p>6. Martin <b>Günther</b>, wiss. Mitarbeiter, Bernau bei Berlin (BE)                  7. Désirée <b>Recker</b>, Gewerkschaftssekretärin, Jugendbildungsreferentin, Gießen (HE)                  8. Alexander <b>Kauz</b>, Maschinenbauingenieur, Wackdorf (BW)                  9. Lea Valeska Anissa <b>Reisner</b>, Gesundheits- und Krankenpflegerin, Berlin (BE)                  10. Lucas <b>Fiola</b>, Angestellter Öffentlichkeitsarbeit, Bremen (HB)</p>	<input type="radio"/>
<b>7</b>	<p><b>DIE PARTEI</b> <b>Partei für Arbeit, Rechtsstaat, Tierschutz, Elitenförderung und basisdemokratische Initiative</b> - <b>Gemeinsame Liste für alle Länder</b></p> <p>1. Martin <b>Sonneborn</b>, MdEP, Journalist, Berlin (BE)                  2. Sibylle <b>Berg</b>, Schriftstellerin, Zürich (Schweiz)                  3. Katharina <b>Kerbstadt</b>, Life Coach, Berlin (BE)                  4. Maximilian <b>Aschenbach</b>, Künstler, Dresden (SN)                  5. Florian <b>Wrobel</b>, Geschäftsführer, Kiel (SH)</p> <p>6. Paula <b>Erdmann</b>, Projektmanagerin, Bonn (NW)                  7. Dr. Mark <b>Benecke</b>, Biologe, Köln (NW)                  8. Chantal <b>Wagner</b>, Studentin, Chemnitz (SN)                  9. Andreas <b>Wagner</b>, Sicherheitsangestellter, Henstedt-Ulzburg (SH)                  10. Cedric <b>Wagner</b>, Student, Lichtenau (NW)</p>	<input type="radio"/>
<b>8</b>	<p><b>Tierschutzpartei</b> <b>PARTEI MENSCH UMWELT TIERSCHUTZ</b> - <b>Gemeinsame Liste für alle Länder</b></p> <p>1. Sebastian <b>Everding</b>, Nachhaltigkeitsunternehmer, Dortmund (NW)                  2. Aida <b>Spiegeler Castañeda</b>, Politikerin, Berlin (BE)                  3. Robert <b>Gabel</b>, Politikwissenschaftler, Greifswald (MV)                  4. Miriam <b>Broux</b>, Betriebsratsassistentin, Ulm (BW)                  5. Paula <b>Lopez Vicente</b>, Studentin, Rodgau (HE)</p> <p>6. Barbara <b>Schwarz</b>, Übersetzerin, Dahn (RP)                  7. Claus <b>Dethlefs</b>, Pensionär, Lübeck (SH)                  8. Susanne <b>Wittmann</b>, Ärztin, München (BY)</p>	<input type="radio"/>
<b>9</b>	<p><b>PIRATEN</b> <b>Piratenpartei Deutschland</b> - <b>Gemeinsame Liste für alle Länder</b></p> <p>1. Anja <b>Hirschel</b>, Dipl.-Dokumentarin, Ulm (BW)                  2. Anne <b>Herpertz</b>, Politikwissenschaftlerin, Dresden (SN)                  3. Lukas <b>Küffner</b>, Student, Nürnberg (BY)                  4. Sven <b>Bechen</b>, Student, Wuppertal (NW)                  5. Falk <b>Hirschel</b>, Rechtsanwalt, Ulm (BW)</p> <p>6. Vincent <b>Lübcke</b>, Fachinformatiker Systemintegration, Stade (NI)                  7. Schoresch <b>Davoodi</b>, Politikberater, Bochum (NW)                  8. Sabine <b>Schumacher</b>, Event- und Projektmanagement, Lörrach (BW)                  9. Dr. Franz Josef <b>Schmitt</b>, wiss. Mitarbeiter, Berlin (BE)                  10. Paul <b>Diegel</b>, wiss. Mitarbeiter, Freiberg (SN)</p>	<input type="radio"/>
<b>10</b>	<p><b>FAMILIE</b> <b>Familien-Partei Deutschlands</b> - <b>Gemeinsame Liste für alle Länder</b></p> <p>1. Helmut Julius <b>Geuking</b>, Krankenpfleger, Amtsinspektor, Billerbeck (NW)                  2. Niels <b>Geuking</b>, MdEP, Kommunalpolitiker, Billerbeck (NW)                  3. Sarah <b>Drewe</b>, Verwaltungsangestellte, Köln (NW)                  4. Dr. Kirsten <b>Bollongino</b>, Ärztin, Büchen (SH)                  5. Sandra <b>Seyfarth</b>, Pflegekraft, Erturt (TH)</p> <p>6. Lutz <b>Müller</b>, Angestellter, Berlin (BE)                  7. Mike <b>Huesmann</b>, Kommunikationstechniker, Coesfeld (NW)                  8. Robert <b>Kölling</b>, Lagerist, Gescher (NW)                  9. Kristin <b>Hammer</b>, Heilerziehungspflegerin, Unstrut-Hainich (TH)                  10. Manfred <b>Küch</b>, Dipl.-Ing. Elektrotechnik, Norderstedt (SH)</p>	<input type="radio"/>
<b>11</b>	<p><b>FREIE WÄHLER</b> <b>FREIE WÄHLER</b> - <b>Gemeinsame Liste für alle Länder</b></p> <p>1. Christine <b>Singer</b>, Hauswirtschaftsmeisterin, Spatenhausen (BY)                  2. Engin <b>Eroglu</b>, MdEP, Schwalmstadt (HE)                  3. Dr. Joachim <b>Streit</b>, Jurist, Bitburg (RP)                  4. Andrea <b>Menke</b>, Unternehmerin, Halle (Saale) (ST)                  5. Gregor <b>Voht</b>, Unternehmer, Lübeck (SH)</p> <p>6. Rene <b>Weissenberger</b>, Justizfachangestellter, Mannheim (BW)                  7. Anton <b>Steinbacher</b>, Zahnarzt, Unterwössen (BY)                  8. Anthony-Robert <b>Lee</b>, Landwirt, Rinteln (NI)                  9. Ludwig <b>Degmayr</b>, Sportjournalist, Köln (NW)                  10. Milena <b>Werner</b>, Versicherungskauffrau, Lötting (TH)</p>	<input type="radio"/>
<b>12</b>	<p><b>Volt</b> <b>Volt Deutschland</b> - <b>Gemeinsame Liste für alle Länder</b></p> <p>1. Damian Freiherr von <b>Boeselager</b>, MdEP, Berlin (BE)                  2. Nela <b>Riehl</b>, Studienrätin, Hamburg (HH)                  3. Kai <b>Tegethoff</b>, Fraktionsgeschäftsführer, Braunschweig (NI)                  4. Rebekka <b>Müller</b>, Projektmanagerin, Köln (NW)                  5. Yasemin <b>Efloglu</b>, Digitalstrategin, Berlin (BE)</p> <p>6. Joachim <b>Wilcke</b>, Angestellter, Brüssel (Belgien)                  7. Anica <b>Nerlich</b>, Finanzexpertin, Leipzig (SN)                  8. Sahak <b>Ibrahimkhil</b>, Angestellter, Essen (NW)                  9. Thi <b>Tran</b>, Projektreferentin, Berlin (BE)                  10. Osama <b>Kezzo</b>, Flüchtlings- und Integrationsberater, Dachau (BY)</p>	<input type="radio"/>
<b>13</b>	<p><b>ÖDP</b> <b>Ökologisch-Demokratische Partei – Die Naturschutzpartei</b> - <b>Gemeinsame Liste für alle Länder</b></p> <p>1. Manuela <b>Ripa</b>, MdEP, Saarbrücken (SL)                  2. Dr. Michael <b>Stöhr</b>, Physiker, München (BY)                  3. Alina <b>Möller</b>, Unternehmensberaterin, Münster (NW)                  4. Guido <b>Klarm</b>, Chemotechniker, Gerlingen (BW)                  5. Agnes <b>Becker</b>, Tierärztin, Wegscheid (BY)</p> <p>6. Dr. Andrea <b>Brieger</b>, Datenschutzbeauftragte, Berlin (BE)                  7. Tobias <b>Ruff</b>, Gewässerökologe, München (BY)                  8. Charlotte <b>Schmid</b>, Übersetzerin, Poing (BY)                  9. Jeyaratnam <b>Caniceus</b>, Elektromeister, Kempen (NW)                  10. Jens Andreas <b>Geibel</b>, Tischlermeister, Holztechniker, Leverkusen (NW)</p>	<input type="radio"/>

14	<b>MERA25</b> 1. Karin De Rigo, Einkäuferin, Berlin (BE) 2. Johannes Fehr, Wirtschaftsingenieur, Berlin (BE) 3. Dr. Ismini Alexaki, Biologin, Dresden (SN) 4. Vincent Welsch, Auszubildender, Maintal (HE) 5. Antonia Milbert, Agraringenieurin, Cottbus (BB)	<b>MERA25 - Gemeinsam für Europäische Unabhängigkeit</b>	6. Konstantinos Tselios, Student, Mannheim (BW) 7. Judith Meyer, Computerlinguistin, Berlin (BE) 8. Grigori Koutsogkias, Fertigungsmechaniker, Stuttgart (BW) 9. Faraz Baghaei, Regisseur, Düsseldorf (NW) 10. Luca Di Bernardo, Kulturmanager, Hamburg (HH)	<b>- Gemeinsame Liste für alle Länder -</b>	
15	<b>TIERSCHUTZ hier!</b> 1. Cornelia Keisel, Tierschützerin, Gelsenkirchen (NW) 2. Berit Zalbertus, Zentraleinkäuferin, Düsseldorf (NW) 3. Ayhan Yildirim, Business Expert Yard Management, Duisburg (NW) 4. Thomas Schwarz, Dipl.-Pädagoge, Neuss (NW) 5. Ben Touaibia, Tierschützer, Duisburg (NW)	<b>Aktion Partei für Tierschutz</b>	6. Jessica Westerteicher, Tierschützerin, Duisburg (NW) 7. Ralf Lietzke, Biotechniker, Neuss (NW)	<b>- Gemeinsame Liste für alle Länder -</b>	
16	<b>PdH</b> 1. Sascha Boelcke, Historiker, Kronshagen (SH) 2. Lasse Schäfer, Student, Köln (NW) 3. Ole Teschke, Auszubildender Industriekaufmann, Hamburg (HH) 4. Felicitas Klings, Pflegefachkraft, Wiesbaden (HE) 5. Lena Andris, Prozessingenieurin, Villingen-Schwenningen (BW)	<b>Partei der Humanisten</b>	6. Alexander Weiglin, Freiwilligendienstleistender, Berlin (BE) 7. Mario Caraggi, IT-Berater, Mülheim an der Donau (BW) 8. Josephine Keller, operationstechn. Assistentin, Berlin (BE) 9. Melissa Loos, IT-Security-Consultant, Schnürpfingen (BW) 10. Leonie Neu, Studentin, Spiesen-Eversberg (SL)	<b>- Gemeinsame Liste für alle Länder -</b>	
17	<b>HEIMAT</b> 1. Udo Volgt, Dipl.-Politologe, Berlin (BE) 2. Ronny Zasowk, Politikwissenschaftler, Cottbus (BB) 3. Claus Cremer, Industriekaufmann, Bochum (NW) 4. Ariane Meise, Rechtsanwältin, Lohrum (NW) 5. Sebastian Schmitzke, Unternehmer, Oberhof (TH)	<b>Die Heimat</b>	6. Peter Schreiber, Dipl.-Finanzwirt (FH), Strehla (SN) 7. Sascha Krolzig, Dipl.-Jurist, Dortmund (NW) 8. Sascha Roßmüller, freier Journalist, Rain (BY) 9. Frank Renniecke, Handwerker, Künstler, Feilitzsch (BY) 10. Nico Koal, Koch, Grünewald (BB)	<b>- Gemeinsame Liste für alle Länder -</b>	
18	<b>Partei für schulmedizinische Verjüngungsforschung</b> 1. Felix Werth, Biowissenschaftler, Berlin (BE) 2. Sandra Borst, Studentin, Reutlingen (BW) 3. Vitalii Winter, Journalist, Berlin (BE) 4. Andrea Beyerlein, Rentnerin, Roth (BY) 5. Peter Schippl, Rentner, Roth (BY)		6. Barbara Heubusch, Versandmitarbeiterin, Roth (BY) 7. Karl-Friedrich Harter, Unternehmer, Berlin (BE) 8. Johannes Häfner, Auszubildender, Bonn (NW) 9. Frank Seifert, Softwareentwickler, Dresden (SN) 10. Nick Rosenkranz, Student, Hamburg (HH)	<b>- Gemeinsame Liste für alle Länder -</b>	
19	<b>Bündnis C</b> 1. Karin Heepen, Dipl.-Ingenieurin, Erfurt (TH) 2. Jürgen Graafls, Informatiker, Weil am Rhein (BW) 3. Andrea Rehwald, Kundenbetreuerin, Merenberg (HE) 4. Dr. Rainer Simon, Allgemeinmediziner, Altensteig (BW) 5. Dr. Norbert Höhl, Gymnasiallehrer, Petersberg (HE)	<b>Bündnis C - Christen für Deutschland</b>	6. Ludwig Grünert, Notfallsanitäter, Linden (HE) 7. Stefan Jacobs, Zimmerer, Apen (NI) 8. Ute Büschkens-Schmidt, Kauffrau, Kuchelmiß (MV) 9. Klaus-Jürgen Piltz, Rentner, Krefeld (NW) 10. Hermann Bohnenkamp, Heilpädagoge, Bad Essen (NI)	<b>- Gemeinsame Liste für alle Länder -</b>	
20	<b>BIG</b> 1. Haluk Yildiz, Unternehmensberater, Frankfurt am Main (HE) 2. Ismet Misirlioglu, Dipl.-Ingenieur, Berlin (BE) 3. Faissal Wardak, Student, Wiesbaden (HE) 4. Sema Kuzucu, Erzieherin, Würzburg (BY) 5. Tarek Ali, Arzt, Wiesbaden (HE)	<b>Bündnis für Innovation &amp; Gerechtigkeit</b>	6. Sasa Olevic, Unternehmer, Hamburg (HH) 7. Gürel Aikaya, Anlagenführer, Oberhausen (NW) 8. Cemile Acar-Gökce, med.-techn. Assistentin, med. Fachangestellte, Bielefeld (NW) 9. Mümin Uluc, Unternehmer, Mülheim an der Ruhr (NW) 10. Kaisa Ilunga, Journalist, Bonn (NW)	<b>- Gemeinsame Liste für alle Länder -</b>	
21	<b>MENSCHLICHE WELT</b> 1. Dominik Laur, Physiker, Wolfegg (BW) 2. Caffer Azbak, Dipl.-Kaufmann, Eschborn (HE) 3. Ursula Krause, Yogatherapeutin, Altenberg (TH) 4. Marcel Lang, BIM-Strategiemanager, Wolfegg (BW) 5. Bettina Tautz, Heilpraktikerin, Rahlde (NW)	<b>Menschliche Welt – für das Wohl und Glücklichein aller</b>	6. Sahin Azbak, selbstständig, Berlin (BE) 7. Achim Reschke, Musiker, Musiklehrer, Neunkirchen-Seelscheid (NW) 8. Elias Rolf, Redakteur, Wolfegg (BW) 9. Sabine Spring, selbst. Yogatrainerin, Schlatt (BW)	<b>- Gemeinsame Liste für alle Länder -</b>	
22	<b>DKP</b> 1. Patrik Köbele, Angestellter, Essen (NW) 2. Andrea Hornung, Physikerin, Frankfurt am Main (HE) 3. Manaf Saleh, Augenoptikermeister, Bonn (NW) 4. Shabnam Shariat Panahi, Dipl.-Pädagogin, Duisburg (NW) 5. Nikolaos Papadopoulos, Ingenieur, Nürnberg (BY)	<b>Deutsche Kommunistische Partei</b>	6. Barbara Majd Amin, Pensionärin, Berlin (BE) 7. Malte Klingforth, Hafenarbeiter, Betriebsrat, Hamburg (HH) 8. Meike Stiefker, Altenpflegerin, Osnabrück (NI) 9. Gerd Brucks, Maschinist für Fahrbetriebe, Torgau (SN) 10. Tatjana Sambale, Pflegefachkraft, Schwabach (BY)	<b>- Gemeinsame Liste für alle Länder -</b>	
23	<b>MLPD</b> 1. Monika Gärtner-Engel, Dipl.-Pädagogin, freie Publizistin, Gelsenkirchen (NW) 2. Gabriele Fechtner, freie Publizistin, Gelsenkirchen (NW) 3. Stefan Engel, freier Publizist, Schalkau (TH) 4. Anna Schmit, Krankenschwester, Bochum (NW) 5. Fritz Ullmann, Texter, Radevormwald (NW)	<b>Marxistisch-Leninistische Partei Deutschlands</b>	6. Lisa Gärtner, Mechatronikerin, Gelsenkirchen (NW) 7. Sarah Ines Rissmann, Lehrerin, Dortmund (NW) 8. Nuran Cakmakli-Kraft, techn. Zeichnerin, Gelsenkirchen (NW) 9. Peter Weispfenning, Rechtsanwalt, Herne (NW) 10. Celina Jacobs, Mediengestalterin Digital und Druck, Gelsenkirchen (NW)	<b>- Gemeinsame Liste für alle Länder -</b>	
24	<b>SGP</b> 1. Christoph Vandreiher, Psychologe, Berlin (BE) 2. Ulrich Rippert, Journalist, Berlin (BE) 3. Dietmar Galsenkersting, Dipl.-Pädagoge, Duisburg (NW) 4. Katja Rippert, Doktorandin, Berlin (BE) 5. Angela Niklaus, Angestellte, Berlin (BE)	<b>Sozialistische Gleichheitspartei, Vierte Internationale</b>	6. Gregor Kahl, Student, Berlin (BE) 7. Marianne Arens, Journalistin, Frankfurt am Main (HE) 8. Saravanamuthu Ratnamaheson, Rentner, Bietigheim-Bissingen (BW) 9. Thomas Schrödl, Straßenbahnfahrer, München (BY) 10. Martin Mauer, Straßenbahnfahrer, Dresden (SN)	<b>- Gemeinsame Liste für alle Länder -</b>	
25	<b>ABG</b> 1. Loren Bernuske, Dipl.-Kaufmann, Biolandwirtin, Körner (TH) 2. Eva Hemmi, Angestellte, Poppenhausen (Wasserkuppe) (HE) 3. Alexandra Kolb, Juristin, Augsburg (BY) 4. Alfred Dorn, Pensionär, Dietmannsried (BY) 5. Olaf Margraf, Rechtsanwalt, Mediator, Fulda (HE)	<b>Aktion Bürger für Gerechtigkeit</b>	6. Edith Schaber, Kinderpflegerin, Handelsvertreterin, Memmingen (BY) 7. Roswitha Schmalisch, Personalfachkauffrau, Grafing b. München (BY) 8. Eva Maria Fox, Krankenschwester, Sozialpädagogin, Dipperz (HE) 9. David Hemm, Angestellter, Poppenhausen (Wasserkuppe) (HE)	<b>- Gemeinsame Liste für alle Länder -</b>	
26	<b>dieBasis</b> 1. Isabel Graumann, Hebamme, Reimlingen (BY) 2. Anton Körner, Sozialwissenschaftler, Osterholz-Scharmbeck (NI) 3. Michaela Kundermann, Therapeutin, Neu-Anspach (HE) 4. Dirk Gintzel, Dipl.-Ingenieur, Bonn (NW)	<b>Basisdemokratische Partei Deutschland</b>		<b>- Gemeinsame Liste für alle Länder -</b>	
27	<b>BÜNDNIS DEUTSCHLAND</b> 1. Lars Patrick Berg, MdB, Plankstadt (BW) 2. Niklas Stadelmann, Verwaltungsleiter, Burgkunstadt (BY) 3. Norbert Max Dippel, Rechtsanwalt, Swisttal (NW) 4. Johannes Wolfgang Maria Braun, Geschäftsführer, Berlin (BE) 5. Benjamin-Gerrit Bornschein, Gymnasiallehrer, Bad Saarow (BB)	<b>BÜNDNIS DEUTSCHLAND</b>	6. Ralph Kleemann, Personalleiter, Leipzig (SN) 7. Arne Schefer, IT-Projektmanager, Bad Nauheim (HE) 8. Nicolai Georg Livonius, Rechtsanwalt, Unternehmensjurist, Wedel (SH) 9. Jörg Behrke, Immobilienmakler, Clausthal-Zellerfeld (NI) 10. Gerhard Wehrthaler, Software-Ingenieur, Halberstadt (ST)	<b>- Gemeinsame Liste für alle Länder -</b>	
28	<b>BSW</b> 1. Fabio De Masi, Volkswirt, Berlin (BE) 2. Thomas Geisel, Rechtsanwalt, Düsseldorf (NW) 3. Michael von der Schulenburg, Diplomat, Bisamberg (Österreich) 4. Ruth Firmenich, Politikwissenschaftlerin, Berlin (BE) 5. Prof. Dr. Jan-Peter Warneke, Klinikdirektor a. D., Trassenheide (MV)	<b>Bündnis Sahara Wagenknecht - Vernunft und Gerechtigkeit</b>	6. Dr. Friedrich Pürner, Facharzt für öffentl. Gesundheitswesen, Aichach (BY) 7. Erkan Kocalar, Betriebsschlosser, Duisburg (NW) 8. Merve Benda, Politik- und Sozialwissenschaftlerin, Berlin (BE) 9. Dr. Michael Lüders, Autor, Berlin (BE) 10. Jutta Matuschek, Politikwissenschaftlerin, Berlin (BE)	<b>- Gemeinsame Liste für alle Länder -</b>	
29	<b>DAVA</b> 1. Fatih Zingal, Rechtsanwalt, Liederbach am Taunus (HE) 2. Dr. Ali Ünlü, Arzt, Stadthagen (NI) 3. Mustafa Yoldas, Arzt, Hamburg (HH) 4. Mohammad Ale Hosseini, Wirtschaftsinformatiker (HS), Hamburg (HH) 5. Yonca Kayaoglu, Ingenieurin, Flochingen (BW)	<b>Demokratische Allianz für Vielfalt und Aufbruch</b>	6. Melanie Gündüz, Verwaltungsfachangestellte, Hildesheim (NI) 7. Merve Lacin, Ernährungswissenschaftlerin, Berlin (BE) 8. Dr. Hassan Ied, Arzt, Jesteburg (NI) 9. Fernhat Aktas, Dipl.-Kaufmann, Bremen (HB) 10. Seda Yilmaz, Molekularbiologin, Harsewinkel (NW)	<b>- Gemeinsame Liste für alle Länder -</b>	
	<b>KLIMALISTE</b>	<b>Klimaliste Deutschland</b>		<b>- Gemeinsame Liste für alle Länder -</b>	

30	1. Verena <b>Hofmann</b> , Psychologin, Landau in der Pfalz (RP) 2. Miha <b>Stachowiak</b> , Elektroingenieur, Reinheim (HE) 3. Nicolin <b>Gabrysch</b> , Projektmanagerin, Bildungsreferentin, Köln (NW) 4. Dr. Hanns-Christian <b>Löhr</b> , Historiker, Hamburg (HH) 5. Ayla <b>Kara</b> , Studentin, Mühlital (HE)	6. Martin <b>Schöne</b> , gepr. techn. Betriebswirt, Ludwigshafen am Rhein (RP) 7. Susanne <b>Erb</b> , Dipl.-Biochemikerin, Ludwigshafen am Rhein (RP) 8. Christoph <b>Zwickler</b> , Dipl.-Ingenieur, Mühlital (HE) 9. Alexandra <b>Arndt</b> , Studentin, Reinheim (HE) 10. Dr. Günther <b>Beikert</b> , Lehrer, Ottingheim (BW)	<input type="radio"/>
31	<b>LETZTE GENERATION</b> <b>Parlament aufmischen – Stimme der Letzten Generation</b> 1. Lina <b>Johnsen</b> , Studentin, Klimaschutzlerin, Leipzig (SN) 2. Theodor <b>Schnarr</b> , Doktorand der Biochemie, Klimaschutzler, Greifswald (MV) 3. Carla <b>Hinrichs</b> , Studentin, Klimaschutzlerin, Basum (NI) 4. Raul <b>Semmler</b> , Dipl.-Drehbuchautor, Klimaschutzler, Mannheim (BW) 5. Henning <b>Jeschke</b> , Klimaschutzler, Greifswald (MV)	6. Lars <b>Werner</b> , Psychologe, Klimaschutzler, Hann. Münden (NI) 7. Christian <b>Bläul</b> , Softwareentwickler, Klimaschutzler, Dresden (SN) 8. Jana <b>Mestmäcker</b> , Psychologin, Klimaschutzlerin, Hann. Münden (NI) 9. Marion <b>Fabian</b> , Klang- und Konzeptkünstlerin, Klimaschutzlerin, Berlin (BE) 10. Marlen <b>Stolze</b> , Künstlerin, Klimaschutzlerin, Berlin (BE)	- Gemeinsame Liste für alle Länder - <input type="radio"/>
32	<b>PDV</b> <b>Partei der Vernunft</b> 1. Dirk <b>Hesse</b> , Unternehmensberater, Harsewinkel (NW) 2. Thomas <b>Flach</b> , Kunstmaler, Chemnitz (SN) 3. Markus <b>Mieth</b> , Tischler, Cuxhaven (NI) 4. Irakli <b>Betchavaia</b> , IT-Kundenbetreuer, Braunschweig (NI) 5. Rudolf <b>Mayer</b> , Entwicklungsingenieur, Bad Teinach-Zavelstein (BW)	6. Jens <b>Alter</b> , Kriminalbeamter (mittl. Dienst), Freital (SN) 7. Friedrich <b>Dominicus</b> , Geschäftsführer, Bruchsal (BW) 8. Michael <b>Bienek</b> , Zerspanungsmechaniker, Beckingen (SL) 9. Dr. Regine <b>Tuckermann</b> , Germanistin, Niebüll (SH) 10. Jan <b>Hensen</b> , Berufskraftfahrer, Jork (NI)	- Gemeinsame Liste für alle Länder - <input type="radio"/>
33	<b>PdF</b> <b>Partei des Fortschritts</b> 1. Lukas <b>Sieper</b> , Jurist, Köln (NW) 2. Tobias <b>Blicker</b> , wiss. Mitarbeiter, Siegburg (NW) 3. Patrick <b>Söhnen</b> , Personalberater, Bremen (HB) 4. Erik <b>Oeljen</b> , Student Dipl.-Informatik, Dresden (SN) 5. Paul <b>Strauß</b> , Freiberufler, Bielefeld (NW)	6. Luka <b>Götze</b> , Student Architektur, Dresden (SN) 7. Peter <b>Klaus</b> , Verwaltungsangestellter, Bielefeld (NW) 8. Sven <b>Jasper</b> , Softwareentwickler, Köln (NW) 9. Ron <b>Fischer</b> , Industriekaufmann, Hameln (NI) 10. Lukas <b>Wunderlich</b> , Student, Holztrinden (NI)	- Gemeinsame Liste für alle Länder - <input type="radio"/>
34	<b>V-Partei<sup>3</sup></b> <b>V-Partei<sup>3</sup> - Partei für Veränderung, Vegetarier und Veganer</b> 1. Simon <b>Klopstock</b> , Student der Politikwissenschaften, München (BY) 2. Constanze <b>Beck</b> , Product Owner, Schwandorf (BY) 3. Alexandra <b>Munir-Muub</b> , Operation Consultant, selbstständig, Marienhofe (NI) 4. Angelika <b>Selbmann</b> , Sekretärin, München (BY) 5. Johann <b>Kiermaier</b> , Rettungsassistent, Niederaltich (BY)	6. Denis <b>Ehrhardt</b> , Dipl.-Verwaltungswirt, Eitville am Rhein (HE) 7. Anna <b>Simon</b> , Studentin, München (BY) 8. Hannes <b>Grünbeck</b> , Student, München (BY) 9. Kristin <b>Burger</b> , Tierpflegerin, Schiltberg (BY) 10. Amelie <b>Zimmt</b> , Kauffrau im Einzelhandel, Forchheim (BY)	- Gemeinsame Liste für alle Länder - <input type="radio"/>

BW = Baden-Württemberg, BY = Bayern, BE = Berlin, BB = Brandenburg, HB = Bremen, HH = Hamburg, HE = Hessen, MV = Mecklenburg-Vorpommern, NI = Niedersachsen, NW = Nordrhein-Westfalen, RP = Rheinland-Pfalz, SL = Saarland, SN = Sachsen, ST = Sachsen-Anhalt, SH = Schleswig-Holstein, TH = Thüringen



## Glossar

### Ausländer:in / ausländisch

Personen, die keine deutsche Staatsangehörigkeit besitzen, staatenlos sind oder deren Staatsangehörigkeit nicht geklärt ist, gelten als Ausländer:innen. Personen, die im Besitz der deutschen und einer weiteren Staatsangehörigkeit sind, gelten als Deutsche.

### Bevölkerung

Der Begriff "Bevölkerung" bezieht sich allgemein auf die Gesamtheit der Menschen, die in der Hansestadt Lübeck leben. Die Bevölkerung der Hansestadt Lübeck ergibt sich aus dem Melderegister. Dabei werden die Personen mit der Hauptwohnung oder der alleinigen Wohnung berücksichtigt.

### Briefwahl

Eine Möglichkeit der Stimmabgabe, bei der Wahlberechtigten ihre Stimme per Post abgeben können, anstatt persönlich im Wahllokal zu erscheinen. Dies bietet insbesondere Menschen, die am Wahltag verhindert sind, oder Kranken und Behinderten, die Möglichkeit, an der Wahl teilzunehmen.

### Europäisches Parlament

Das einzige direkt gewählte Organ der Europäischen Union, das die Bürger:innen der EU repräsentiert. Das Europäische Parlament ist mit der Gesetzgebung, Haushaltsplanung und Überwachung anderer EU-Institutionen betraut. Es setzt sich aus Abgeordneten zusammen, die alle fünf Jahre bei der Europawahl gewählt werden.

### Europawahl

Die Wahl, bei der die Bürger der Europäischen Union alle fünf Jahre die Abgeordneten des Europäischen Parlaments wählen. Diese Wahl ermöglicht es den Bürger:innen, ihre Vertreter:innen direkt zu bestimmen, die ihre Interessen im Europäischen Parlament vertreten. Die Europawahl erfolgt in den EU-Mitgliedstaaten nach nationalen Wahlgesetzen, die den allgemeinen Grundsätzen der Demokratie entsprechen müssen.

### Hochburg

Ein Wahlbezirk, in dem bestimmte Kandidaten oder Parteien besonders gut abgeschnitten haben. Hochburgen sind oft über lange Zeiträume stabil und können tiefer verwurzelte politische Präferenzen der Bevölkerung widerspiegeln.

### Kellerbezirk

Ein Wahlbezirk, in dem bestimmte Kandidat:innen oder Parteien besonders schlecht abgeschnitten haben. Die schlechten Wahlergebnisse in diesen Gebieten zeigen sich oftmals über längere Zeiträume und können Zeichen für eine starke Unterstützung für andere Parteien oder politischen Überzeugungen sein.

### Sainte-Laguë/Schepers

Ein mathematisches Verfahren zur proportionalen Sitzverteilung bei Verhältniswahlen. Es zielt darauf ab, die Sitze möglichst fair entsprechend dem Stimmenanteil der Parteien zu verteilen. Dieses Verfahren bevorzugt keine großen noch kleinen Parteien und sorgt für eine ausgewogene Repräsentation im Parlament.

### Wahlalter

Das Mindestalter, das eine Person erreicht haben muss, um bei der Wahl ihre Stimme abgeben zu dürfen. In den meisten EU-Mitgliedstaaten liegt das Wahlalter bei 18 Jahren. Für die Europawahl ist das Wahlalter in Deutschland im Jahr 2024 zum ersten Mal von 18 auf 16 Jahre herabgesetzt worden.

### Wahlbezirk / Stimmbezirk / Briefwahlbezirk

Ein Wahlbezirk ist ein für die Wahl eingerichtetes geografisches Gebiet. In diesen Wahlbezirken, auch Stimmbezirke genannt, werden die Stimmen der Wählenden erfasst und ausgezählt. Die Wahlbezirke sollen nach den örtlichen Verhältnissen so abgegrenzt werden, dass allen Wahlberechtigten die Teilnahme an der Wahl möglichst erleichtert wird. Ein Wahlbezirk soll nicht mehr als 2 500 Einwohnende umfassen. Die Anzahl der Einwohnenden eines Wahlbezirks darf zur Wahrung des Wahlheimnisses aber nicht so gering sein, dass erkennbar wird, wie einzelne Wahlberechtigte gewählt haben. In der Hansestadt Lübeck wurden zur persönlichen Stimmabgabe am Wahltag 111 Wahlbezirke eingerichtet. Zusätzlich ist das Stadtgebiet in 25 Briefwahlbezirke unterteilt worden.

### Wahlraum / Wahllokal

Ein für jeden Wahlbezirk eingerichteter Raum, in dem die Wählenden am Wahltag ihre Stimme abgeben können.