



Statistische Nachrichten Nr. 61

BGM-Stichwahl am 26.11.2023

Stichwahl des Lübecker Bürgermeisters

Am Sonntag, dem 26.11., waren 174 197 Deutsche und weitere Bürger:innen der Europäischen Union mit Wohnsitz in Lübeck für die allgemeine, freie und geheime Stichwahl des Bürgermeisteramtes berechtigt. Insgesamt wählten 30 692 Personen (65,8% aller gültigen Stimmen und 17,6% aller Wahlberechtigten) Jan Lindenau (SPD und FW) erneut zum Bürgermeister der Hansestadt Lübeck. Er gewann den Direktvergleich mit der Kandidatin Melanie Puschadel-Freitag (CDU) in 106 der 111 Urnenstimmbezirke sowie bei der Briefwahl. Diese Ausgabe der Statistischen Nachrichten analysiert anhand mehrerer Karten und Grafiken die historisch niedrigste Wahlbeteiligung aller Wahlen in Lübeck seit 1946, die lediglich 27,1% betrug. Ein besonderer Fokus dieser Veröffentlichung liegt auf der detaillierten Betrachtung auf Stimmbezirksebene, wie etwa den Hochburgen und Kellerbezirken, sowie einem Vergleich mit den Ergebnissen der Stichwahl von 2017.

Informationen finden Sie unter: www.luebeck.de/Statistik



Hansestadt Lübeck
Der Bürgermeister
1.102 Zentrale Verwaltungsdienste, Statistik und Wahlen
Kommunale Statistikstelle
Fackenburger Allee 29 | 23539 Lübeck
+49 (0) 451 / 115
www.luebeck.de



Zeichenerklärung / Abkürzungen

-	=	nichts vorhanden
€	=	Euro
...	=	bei Redaktionsschluss nicht vorliegend
BfL	=	Bürger für Lübeck (Wählergemeinschaft)
BGM	=	Bürgermeisterin / Bürgermeister
darunter	=	diese Werte bilden einen Teil der vorausgehenden Obergruppe ab
DE	=	Deutschland
EU	=	Staatsangehörigkeit eines Landes der Europäischen Union ohne Deutschland und Großbritannien
FDP	=	Freie Demokratische Partei
FW	=	FREIE WÄHLER
GRÜNE	=	BÜNDNIS 90/DIE GRÜNEN
n	=	Grundgesamtheit
n.	=	nach
SPD	=	Sozialdemokratische Partei Deutschlands
St.	=	Sankt
u.	=	und
x	=	Tabellenwert gesperrt, weil Aussage nicht sinnvoll

Impressum

Herausgeberin | Hansestadt Lübeck | Der Bürgermeister | Zentrale Verwaltungsdienste, Statistik und Wahlen

Autoren | David Burger, Michael Kruse, Dr. Hannes Riebl, Jens Rimmel und Rolf Wagner (alphabetisch sortiert)

Wahlorganisation | Beate Lege, Lutz Dabelstein, Alexander Nickerl

Gestaltung | Kommunale Statistikstelle

Titelbild | © Stefan Schenk

Internet | www.luebeck.de/statistik

Zentraler Auskunftsdienst | +49 (0) 451 / 115 | statistik@luebeck.de

Qualitätssicherung | Sollte der Kommunalen Statistikstelle nach der Veröffentlichung dieser Auflage ein Fehler bekannt werden, so erfolgt eine Korrektur und eine Neuauflage in der Online-Version.

Redaktionsschluss | 12.01.2024 (Version 1.0)

Vervielfältigung und Verbreitung, auch auszugsweise, mit Quellenangabe gestattet.

Lizenz | Falls nicht anders bezeichnet, ist der Inhalt dieser Veröffentlichung unter der folgenden Lizenz veröffentlicht:

[Creative Commons 4.0 International Namensnennung](https://creativecommons.org/licenses/by/4.0/) 

Zitiervorschlag | Hansestadt Lübeck - Kommunale Statistikstelle (2024): Statistische Nachrichten Nr. 61 - Stichwahl der Bürgermeisterin / des Bürgermeisters der Hansestadt Lübeck am 26.11.2023. Lübeck: Kommunale Statistikstelle

Inhaltsübersicht

Seite

Detaillierte kleinräumige Ergebnisse sind in der Wahlstatistikapp zu finden unter:

https://www.wahlen-sh.de/bm_Stichwahl_Luebeck/

1 Ergebnis zur Wahl des Bürgermeisters der Hansestadt Lübeck 2023

1.1	Ergebnis des 1. Wahlgangs und der Stichwahl der BGM-Wahl 2023	3
1.2	Hochburgen und Kellerbezirke der BGM-Stichwahl 2023 nach Stimmbezirk und Kandidat:in	4
1.3	Differenz der Stimmen zur BGM-Stichwahl 2023 und 2017 im Vergleich nach Kandidat:in	6

2 Entwicklung der Beteiligung zur Wahl d. Bürgermeisterin / d. Bürgermeisters 1999-2023

2.1	Entwicklung der Beteiligung bei Wahlen zum Bürgermeisteramt 1999-2023	8
2.2	Beteiligung der Bürgermeisterwahl 2023 nach Stadtteil	8
2.3	Beteiligung der Bürgermeisterstichwahl 2017 und 2023 im Vergleich nach Stimmbezirk	9
2.4	Hochburgen und Kellerbezirke der Beteiligung zur BGM-Stichwahl 2023 nach Stimmbezirk	9

3 Wahlberechtigte bei der Wahl der Bürgermeisterin / des Bürgermeisters am 26.11.2023

3.1	Wahlberechtigte zur BGM-Wahl am 26.11.2023 nach Stadtteil	10
3.2	EU-Bevölkerung ab 16 Jahren (wahlberechtigt) am 30.9.2023 nach Nationalitäten (ohne DE)	10
3.3	EU-Bevölkerung ab 16 Jahren (wahlberechtigt) am 30.9.2023 n. Durchschnittsalter u. Bezirk	11
3.4	EU-Bevölkerung ab 16 Jahren (wahlberechtigt) am 30.9.2023 n. Durchschnittsalter u. Stadtteil	11

4 Historische Ergebnisse der Bürgermeisterdirektwahlen seit 1999

4.1	Direktwahl des Bürgermeisters der Hansestadt Lübeck 1999-2017 nach Kandidat:innen in %	12
4.2	Beteiligung zum 1. Wahlgang der Wahl zum Bürgermeister 2017 nach Stimmbezirken	13

5 Verzeichnis der Stimmbezirke der Hansestadt Lübeck

6 Musterstimmzettel 1. Wahlgang und Stichwahl am 5. und 26.11.2023

Veröffentlichungen zu Wahlen in Lübeck finden Sie hier:

<https://www.luebeck.de/de/rathaus/verwaltung/statistik/veroeffentlichungen/wahlberichte.html>

Kleinräumige Ergebnisse zu Wahlen in der Wahlstatistikapp:

<https://www.luebeck.de/apps/wahlen/>

1 Ergebnis zur Wahl des Bürgermeisters der Hansestadt Lübeck 2023

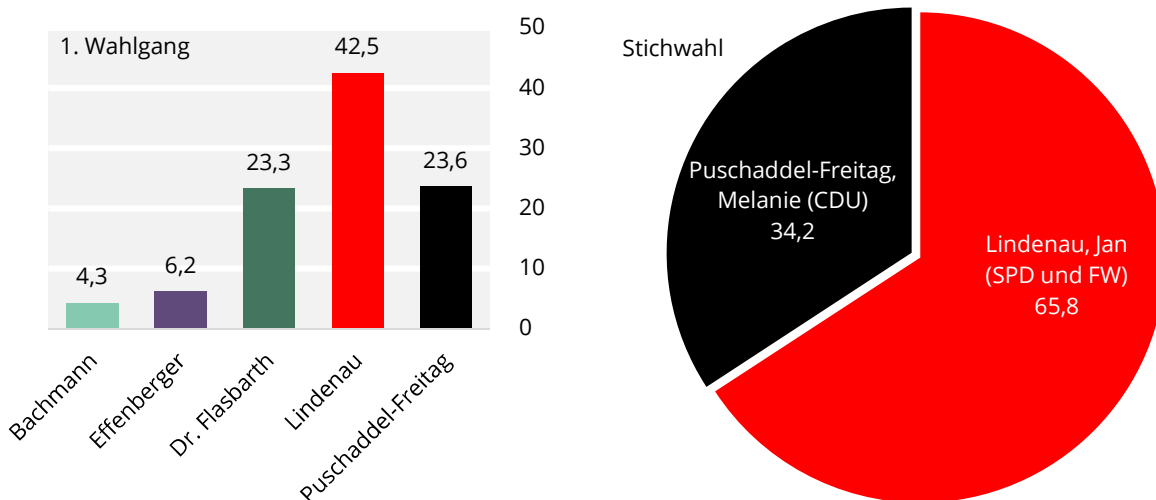
1.1 Ergebnis des 1. Wahlgangs und der Stichwahl der BGM-Wahl 2023

Kategorie und Kandidat:in	Erster Wahlgang 5.11.2023		Stichwahl 26.11.2023	
	Anzahl	in %	Anzahl	in %
Wahlberechtigte	174 393	x	174 197	x
Wähler:innen Wahlbeteiligung	64 483	37,0	47 230	27,1
darunter Briefwahl	19 969	31,0	18 128	38,4
ungültige Stimmen	596	0,9	618	1,3
gültige Stimmen insgesamt	63 887	99,1	46 612	98,7
davon entfielen auf ...				
Bachmann, Sophie (Einzelbewerberin)	2 762	4,3	-	x
Effenberger, Uwe (Einzelbewerber)	3 955	6,2	-	x
Dr. Flasbarth, Axel (BÜNDNIS 90/DIE GRÜNEN)	14 912	23,3	-	x
Lindenau, Jan (SPD und FW)	27 166	42,5	30 692	65,8
Puschadel-Freitag, Melanie (CDU)	15 092	23,6	15 920	34,2

Quelle: Hansestadt Lübeck, 1.102.2, Kommunale Statistikstelle

Ergebnis der BGM-Wahlen am 5. und 26.11.2023

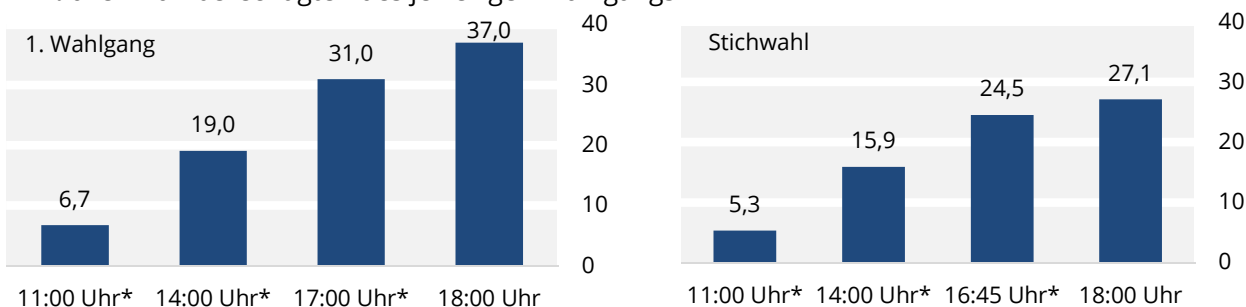
in % aller gültigen Stimmen



Grafiken: Hansestadt Lübeck, 1.102.2, Kommunale Statistikstelle

Zeitlicher Verlauf der Wahlbeteiligung der BGM-Wahl am 5. und 26.11.2023

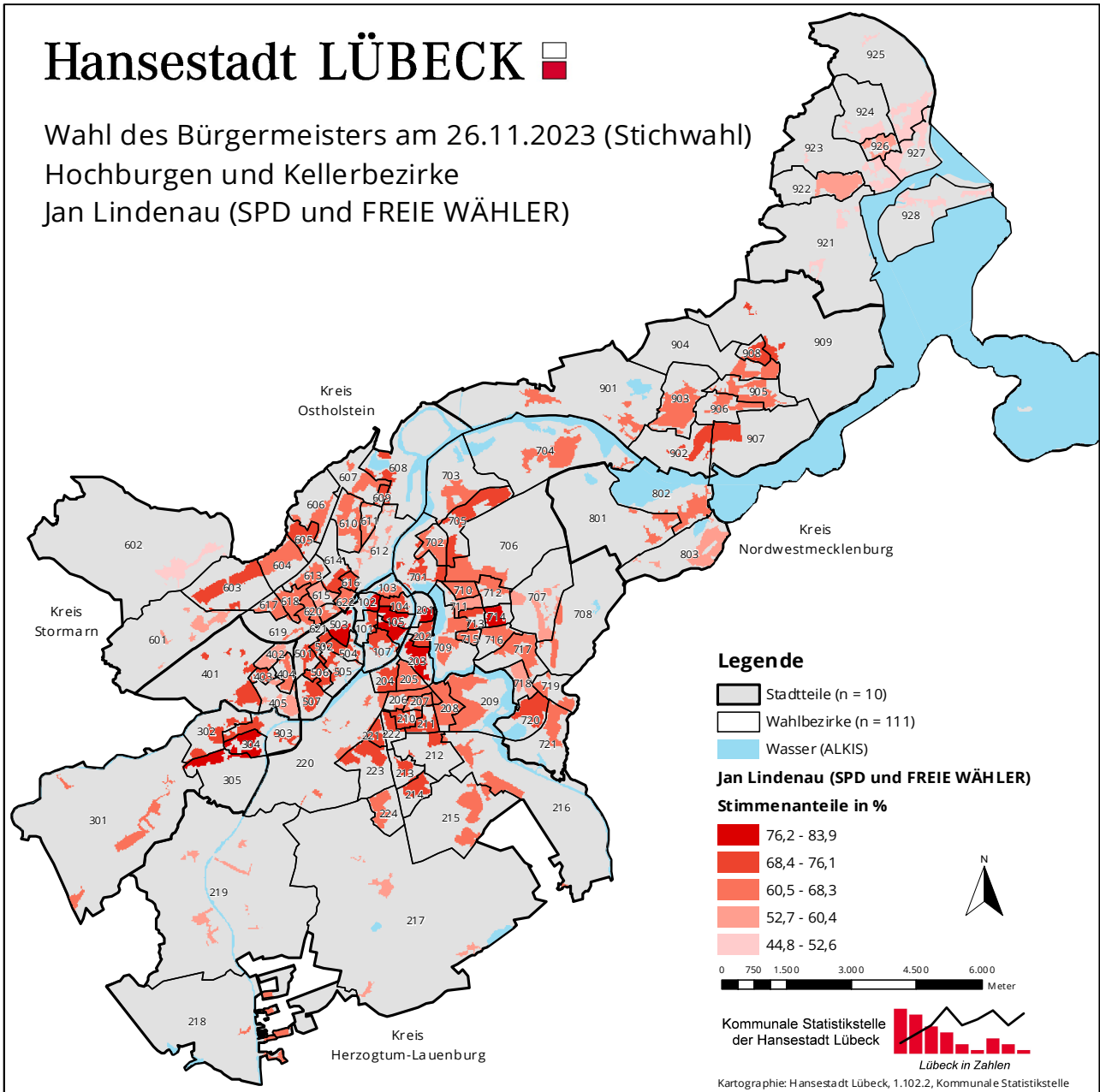
in % aller Wahlberechtigten des jeweiligen Wahlgangs



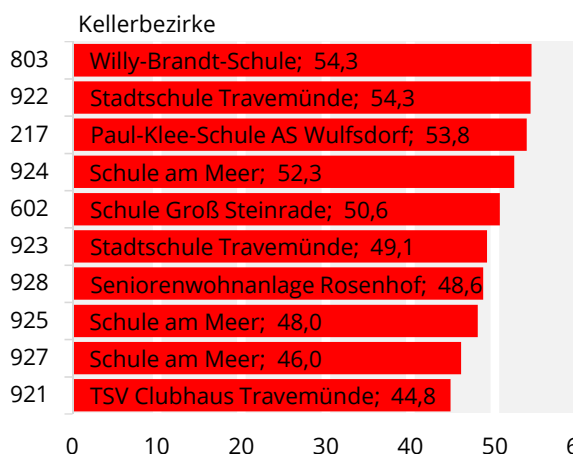
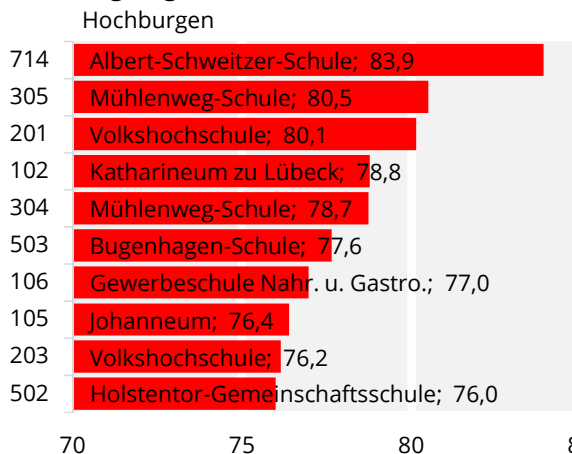
* errechnet aus einer Stichprobe von 10 Wahllokalen und einem Rücklauf beantragter Briefwahlunterlagen von 25%, 50% bzw. 75%. Wahllokale geöffnet von 8:00 bis 18:00 Uhr.

Grafiken: Hansestadt Lübeck, 1.102.2, Kommunale Statistikstelle

1.2 Hochburgen und Kellerbezirke der BGM-Stichwahl 2023 nach Stimmbezirk und Kandidat:in

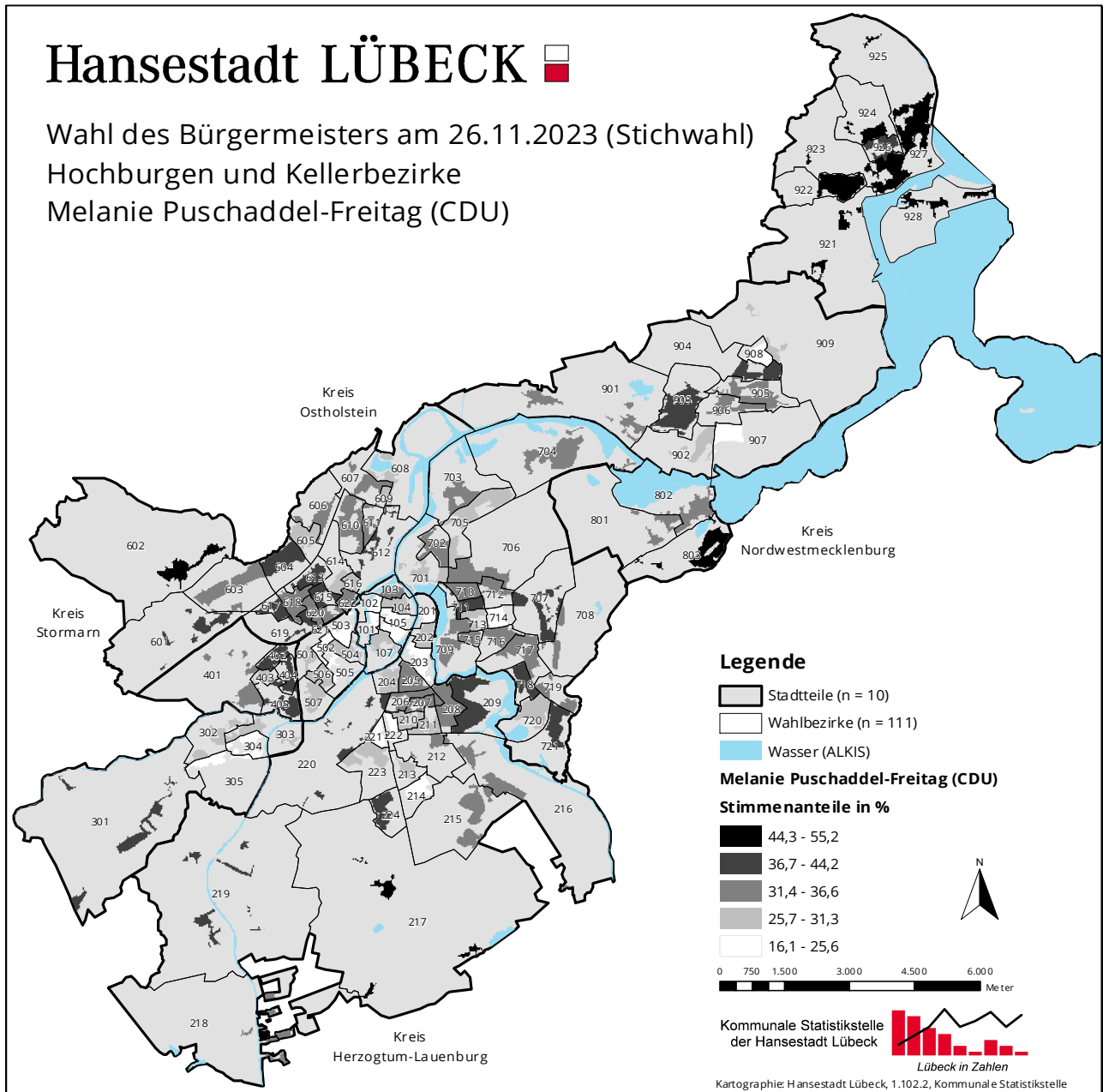


Hochburgen und Kellerbezirke d. BGM-Stichwahl 2023 n. Stimmbezirk (Jan Lindenau, SPD u. FW) in % aller gültigen Stimmen (Stichwahl)

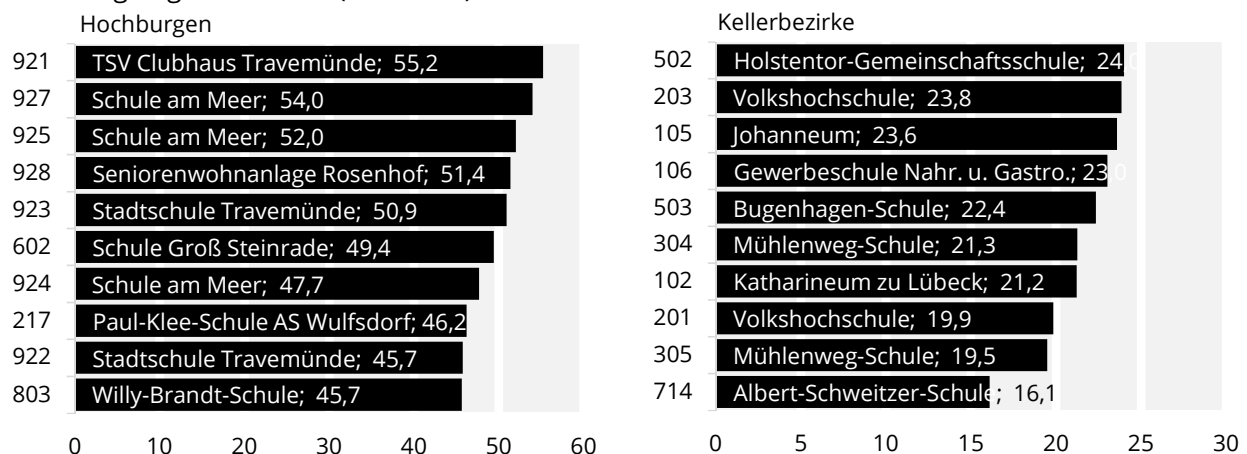


Grafiken: Hansestadt Lübeck, 1.102.2, Kommunale Statistikstelle

1.2 Hochburgen und Kellerbezirke der BGM-Stichwahl 2023 nach Stimmbezirk und Kandidat:in

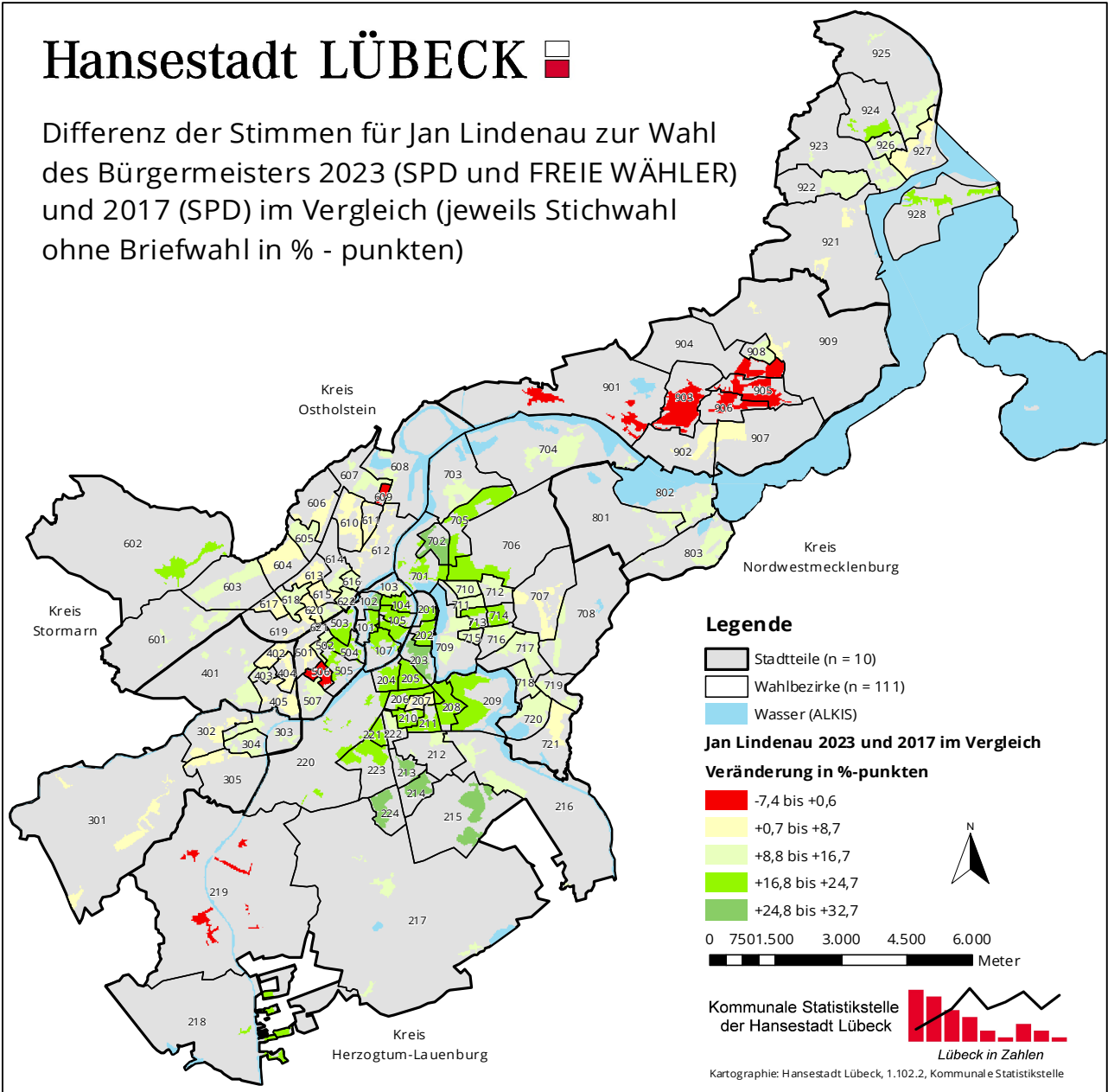


Hochburgen und Kellerbezirke d. BGM-Stichwahl 2023 n. Stimmbezirk (Puschadel-Freitag, CDU) in % aller gültigen Stimmen (Stichwahl)



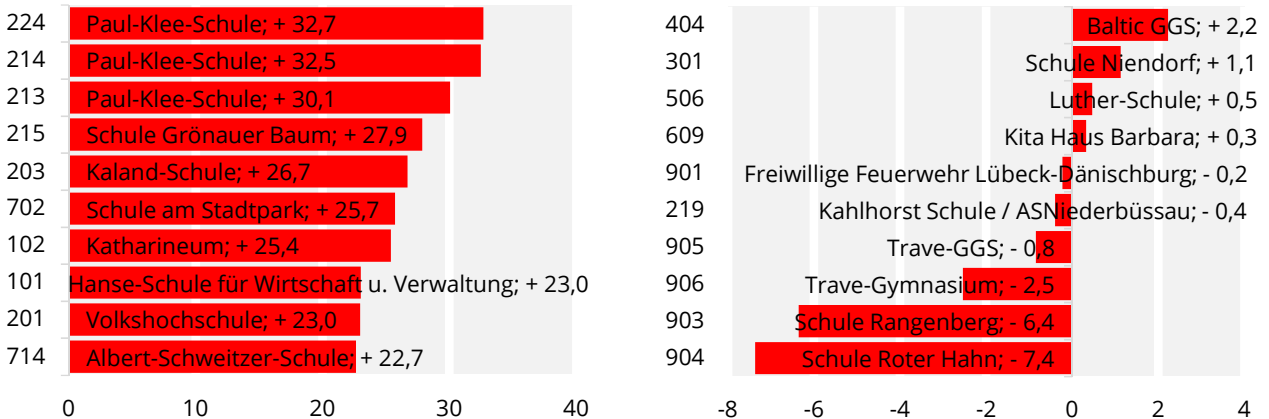
Grafiken: Hansestadt Lübeck, 1.102.2, Kommunale Statistikstelle

1.3 Differenz der Stimmen zur BGM-Stichwahl 2023 und 2017 im Vergleich nach Kandidat:in



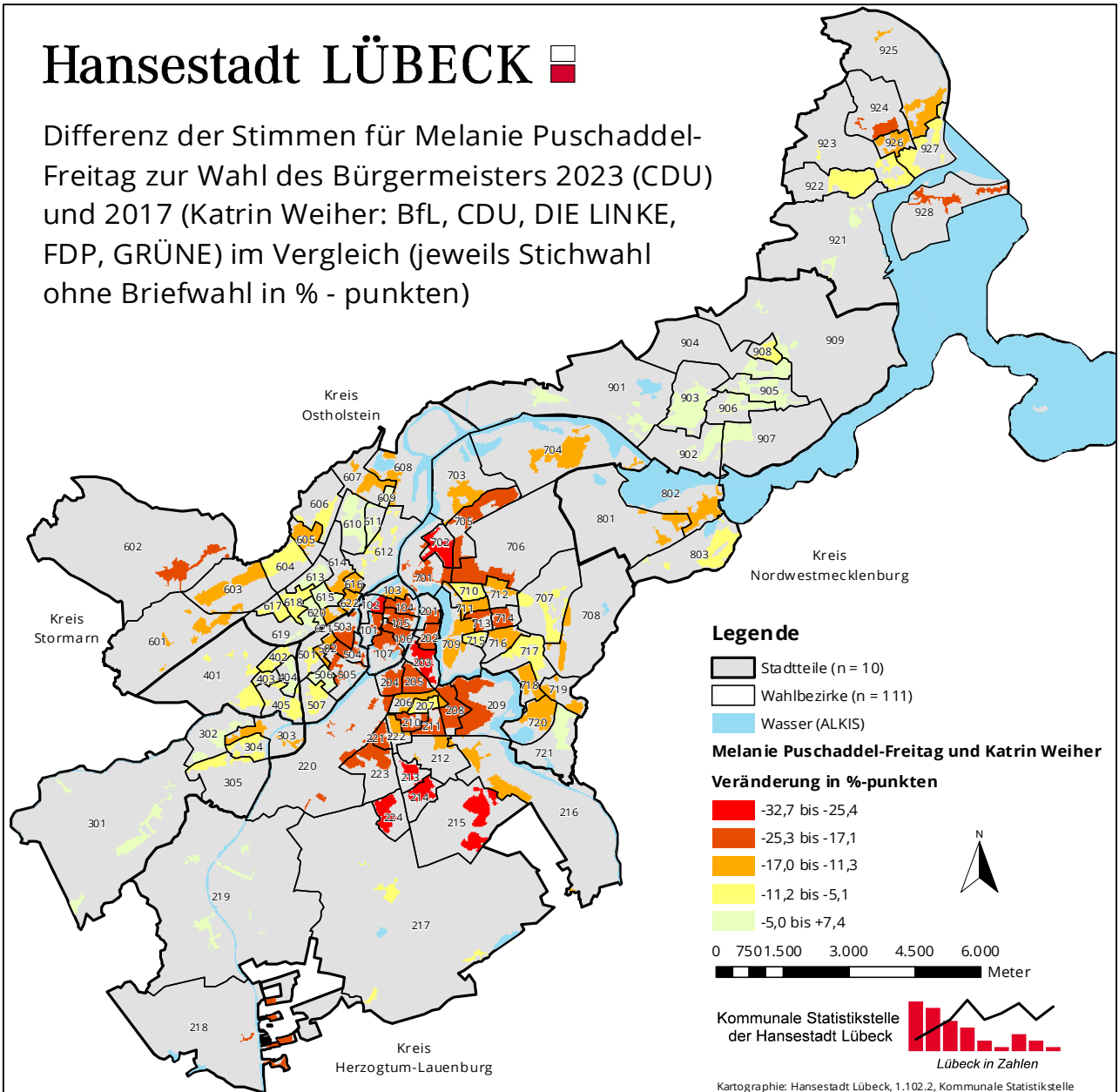
Größte positive und negative Differenzen der BGM-Stichwahlen 2023 und 2017 n. Stimmbezirk (Jan Lindenau, SPD u. FW)

Veränderung in %-punkten (ohne Briefwahl)



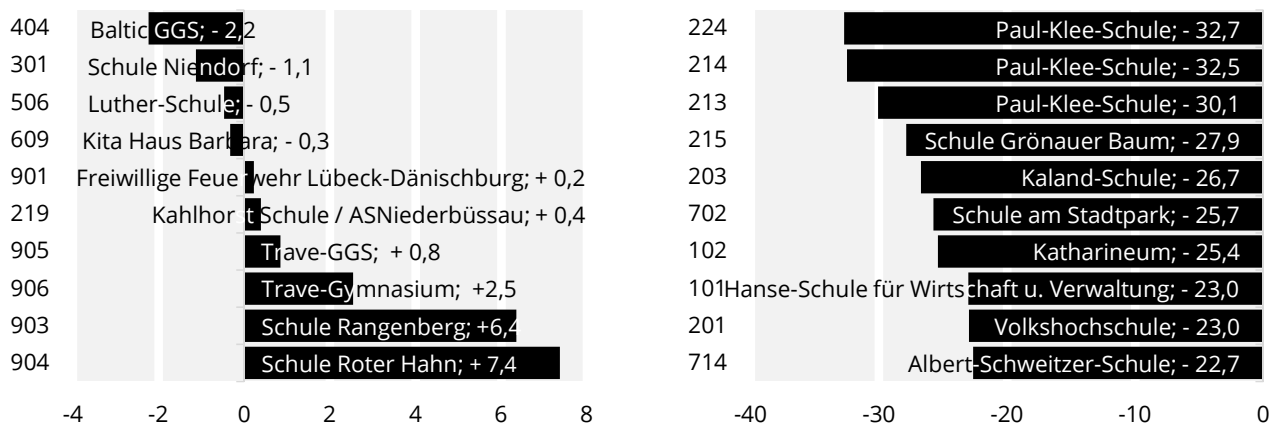
Grafiken: Hansestadt Lübeck, 1.102.2, Kommunale Statistikstelle

1.3 Differenz der Stimmen zur BGM-Stichwahl 2023 und 2017 im Vergleich nach Kandidat:in



Größte positive und negative Differenzen der BGM-Stichwahlen 2023 und 2017 n. Stimmbezirk (2023: Melanie Puschadel Freitag, CDU; 2017: Kathrin Weiher, BfL, CDU, DIE LINKE, FDP, GRÜNE)

Veränderung in %-punkten (ohne Briefwahl)



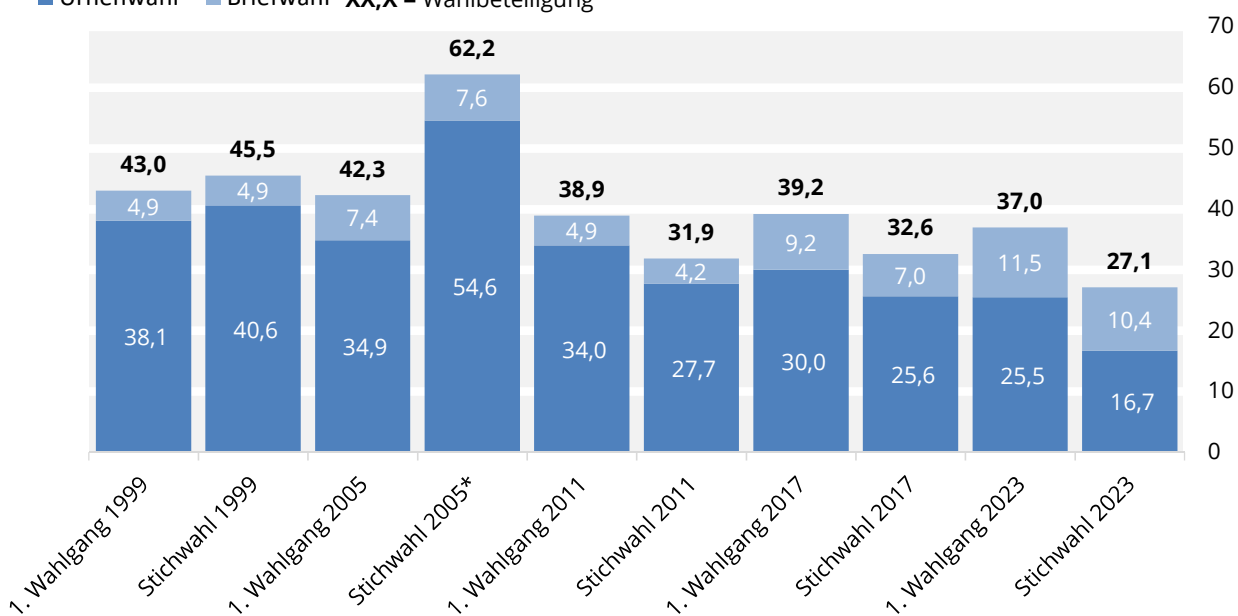
Grafiken: Hansestadt Lübeck, 1.102.2, Kommunale Statistikstelle

2 Entwicklung der Beteiligung zur Wahl d. Bürgermeisterin / d. Bürgermeisters 1999-2023

2.1 Entwicklung der Beteiligung bei Wahlen zum Bürgermeisteramt 1999-2023

in % aller Wahlberechtigten

■ Urnenwahl ■ Briefwahl XX,X = Wahlbeteiligung



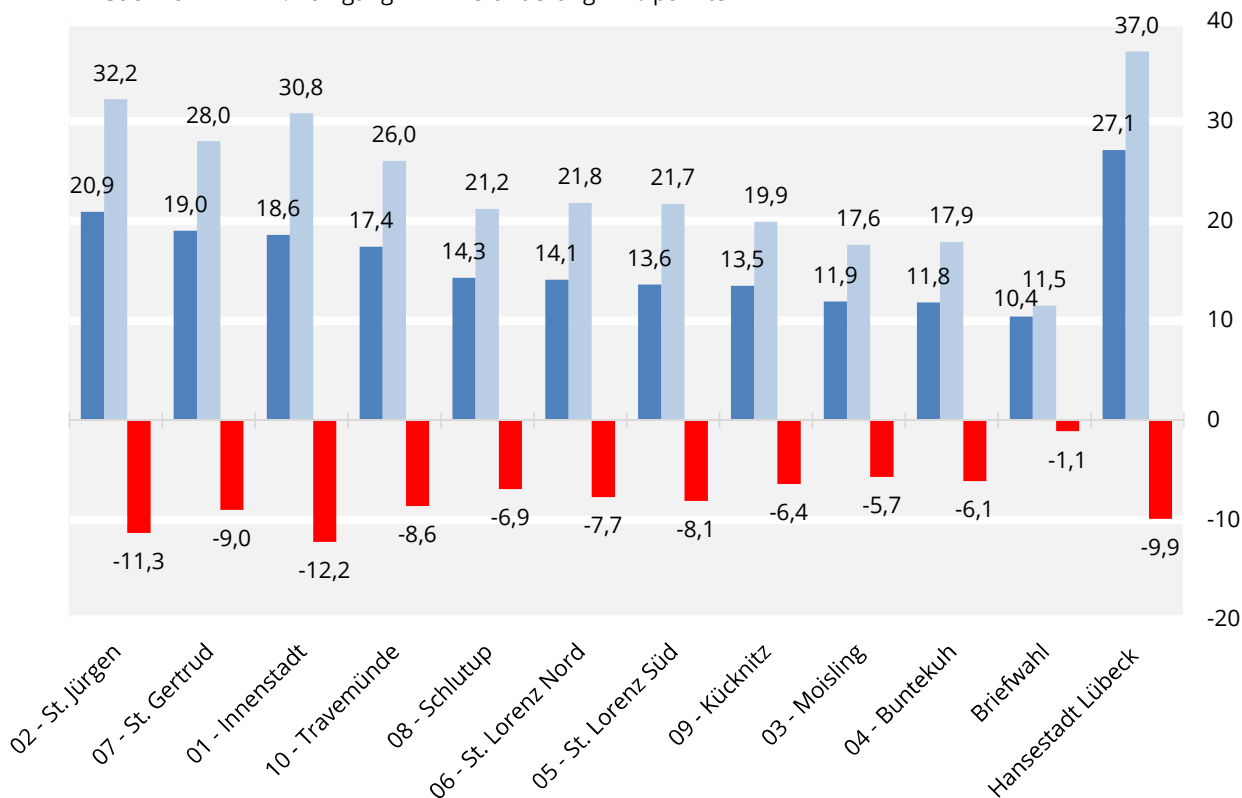
* die Stichwahl war kombiniert mit der Wahl zum 16. Deutschen Bundestag 2005

Grafik: Hansestadt Lübeck, 1.102.2, Kommunale Statistikstelle

2.2 Beteiligung der Bürgermeisterwahl 2023 nach Stadtteil

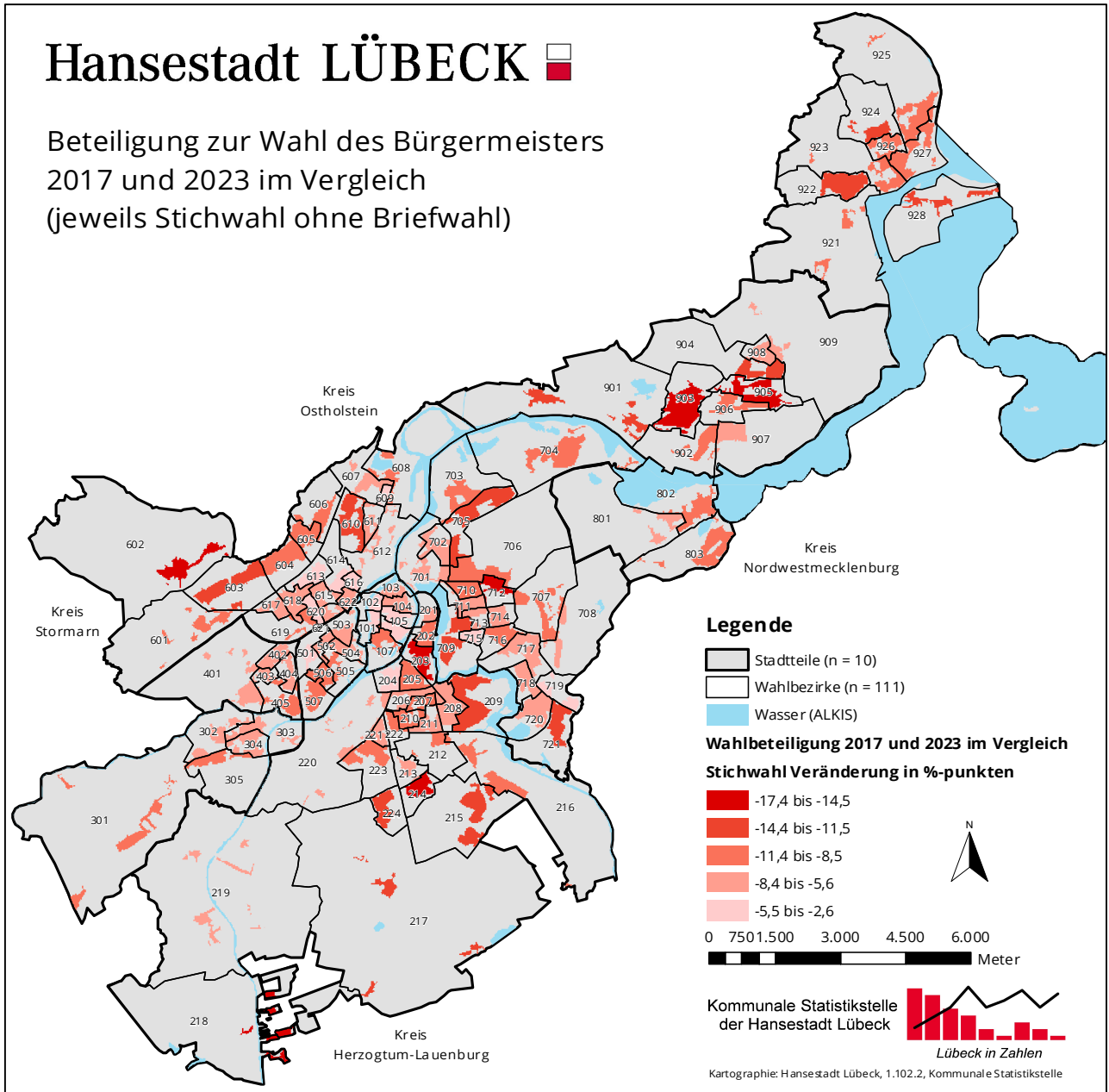
in % aller Wahlberechtigten des jeweiligen Stadtteils ohne Briefwahl

■ Stichwahl ■ 1.Wahlgang ■ Veränderung in %-punkten

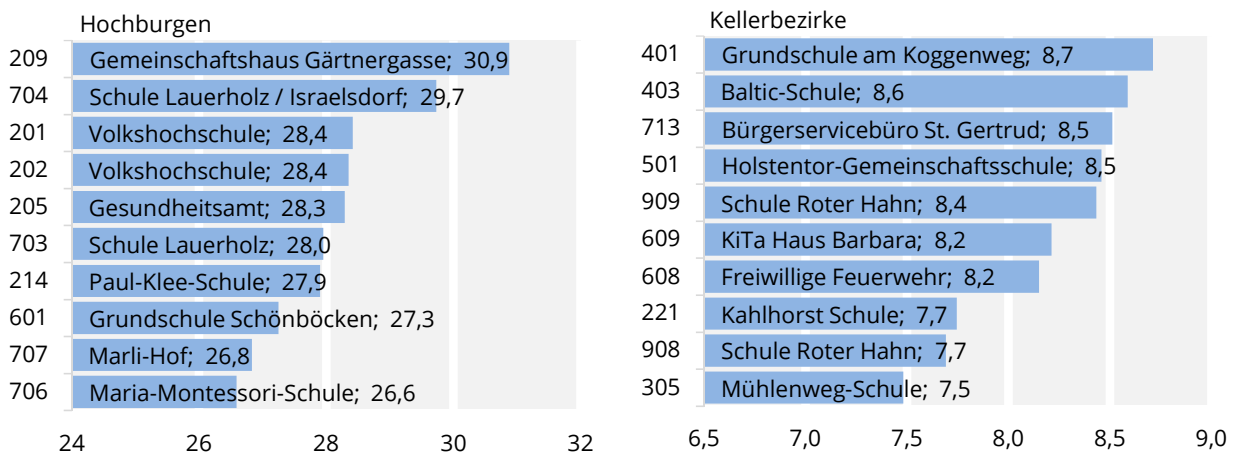


Grafik: Hansestadt Lübeck, 1.102.2, Kommunale Statistikstelle

2.3 Beteiligung der Bürgermeisterstichwahl 2017 und 2023 im Vergleich nach Stimmbezirk



2.4 Hochburgen und Kellerbezirke der Beteiligung zur BGM-Stichwahl 2023 nach Stimmbezirk in % aller gültigen Stimmen (Stichwahl, ohne Briefwahl)

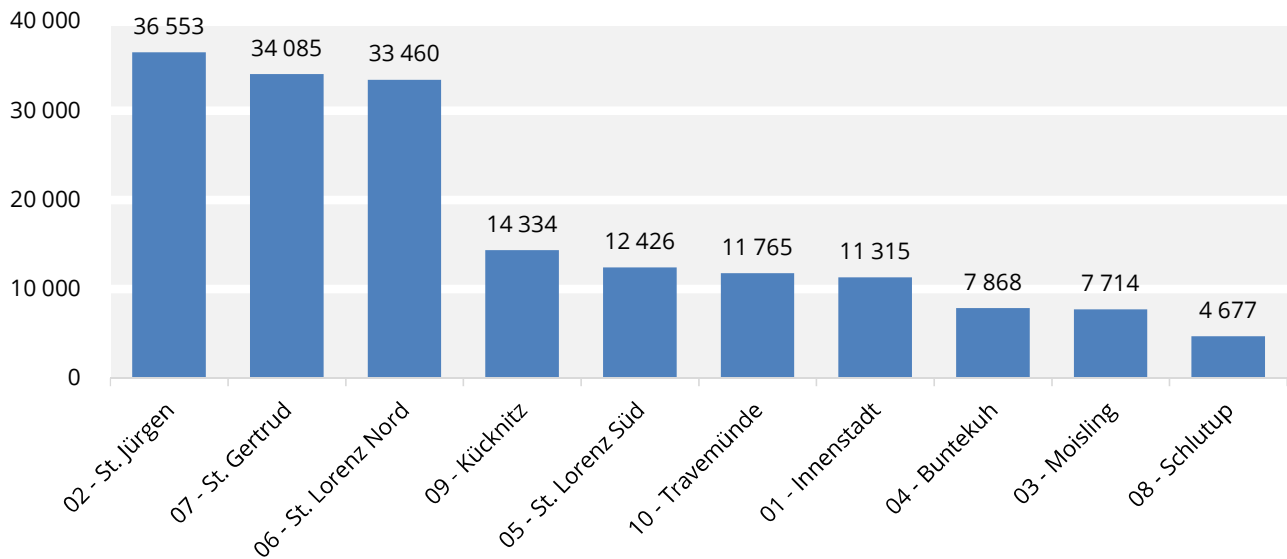


Grafiken: Hansestadt Lübeck, 1.102.2, Kommunale Statistikstelle

3 Wahlberechtigte bei der Wahl der Bürgermeisterin / des Bürgermeisters am 26.11.2023

3.1 Wahlberechtigte zur BGM-Wahl am 26.11.2023 nach Stadtteil

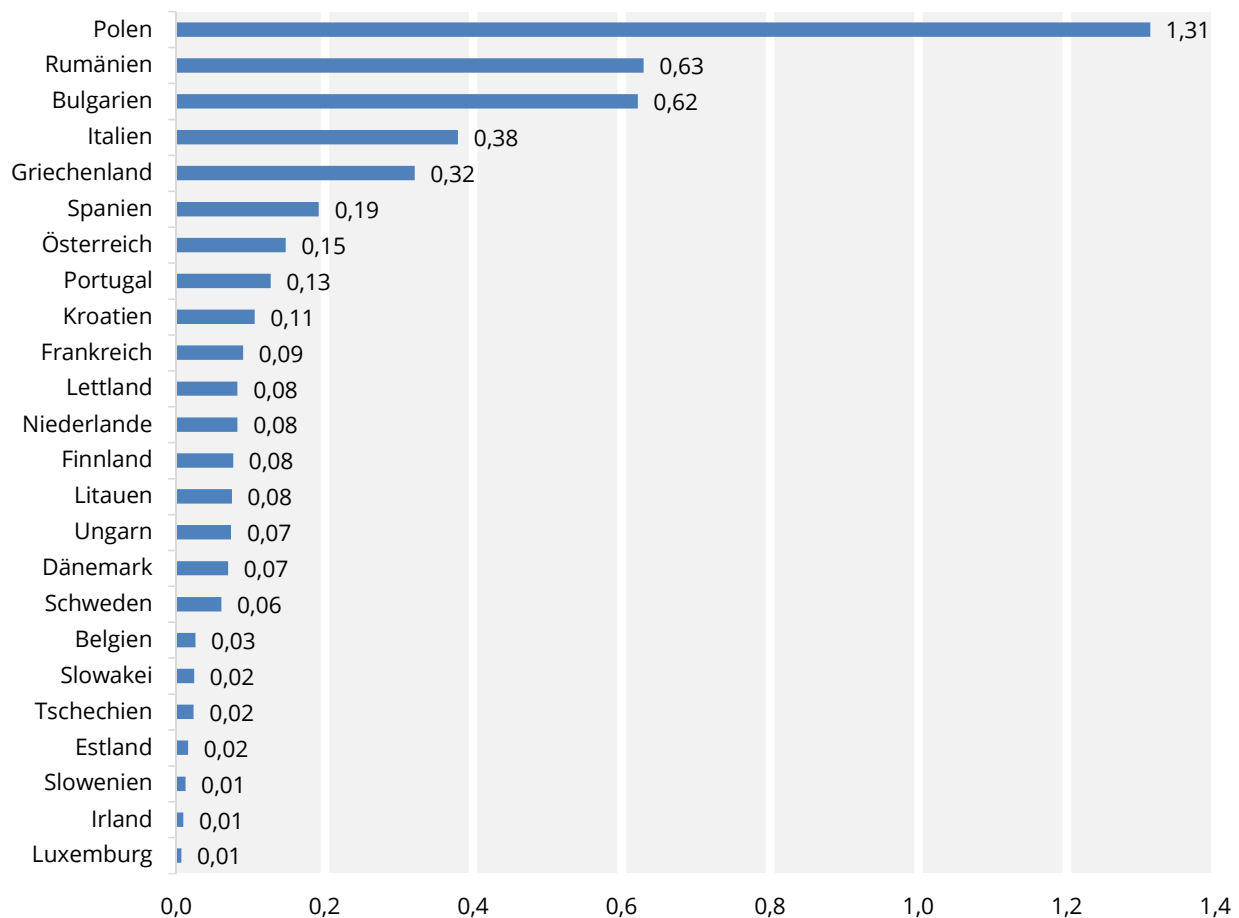
Anzahl an Personen (HL = 174 197)



Grafik: Hansestadt Lübeck, 1.102.2, Kommunale Statistikstelle (Basis: Melderegister)

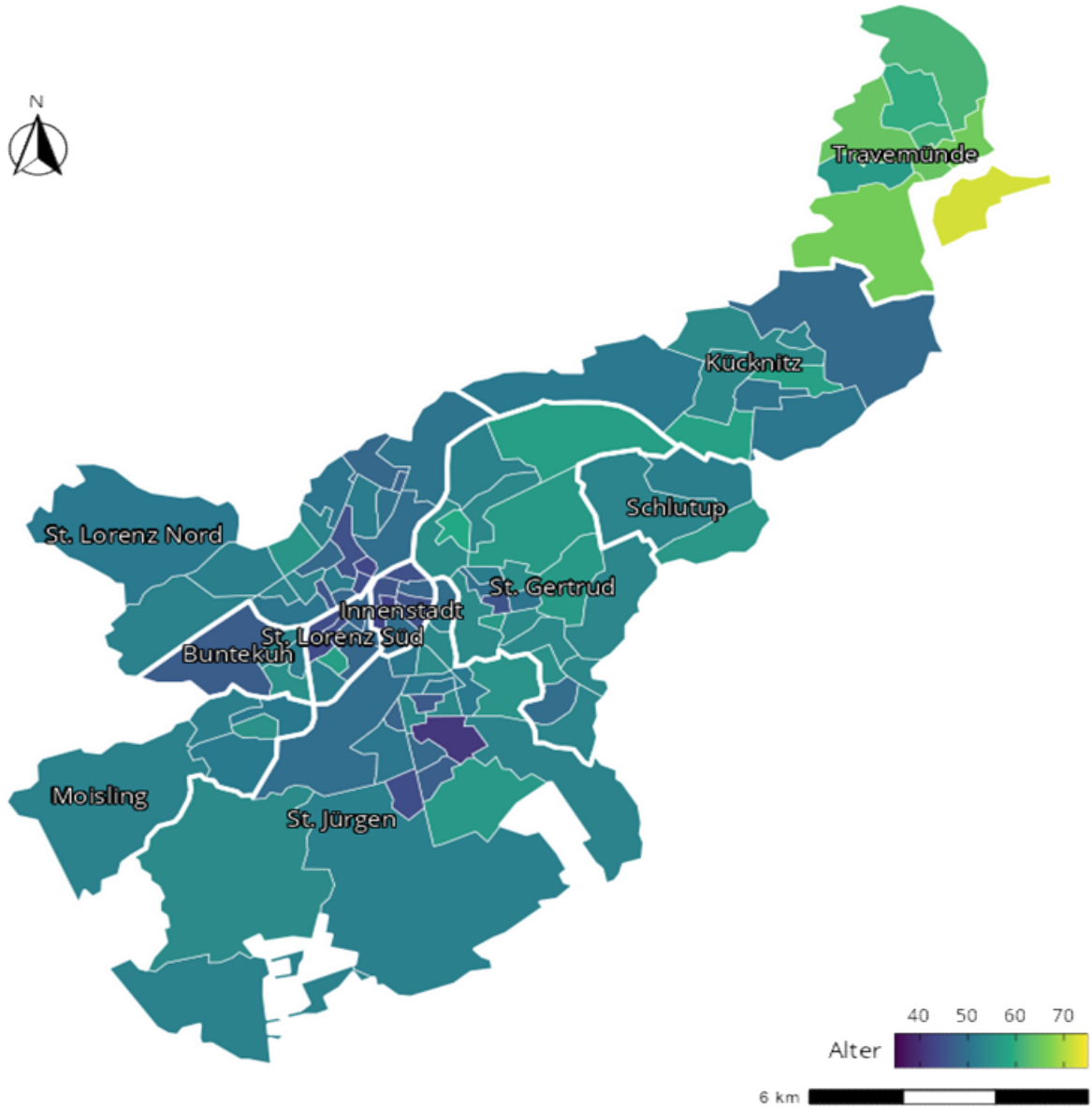
3.2 EU-Bevölkerung ab 16 Jahren (wahlberechtigt) am 30.9.2023 nach Nationalitäten (ohne DE)

in % aller Wahlberechtigten (EU Bürger:innen ohne DE = 7 973 \pm 4,6%)



Grafik: Hansestadt Lübeck, 1.102.2, Kommunale Statistikstelle (Basis: Melderegister)

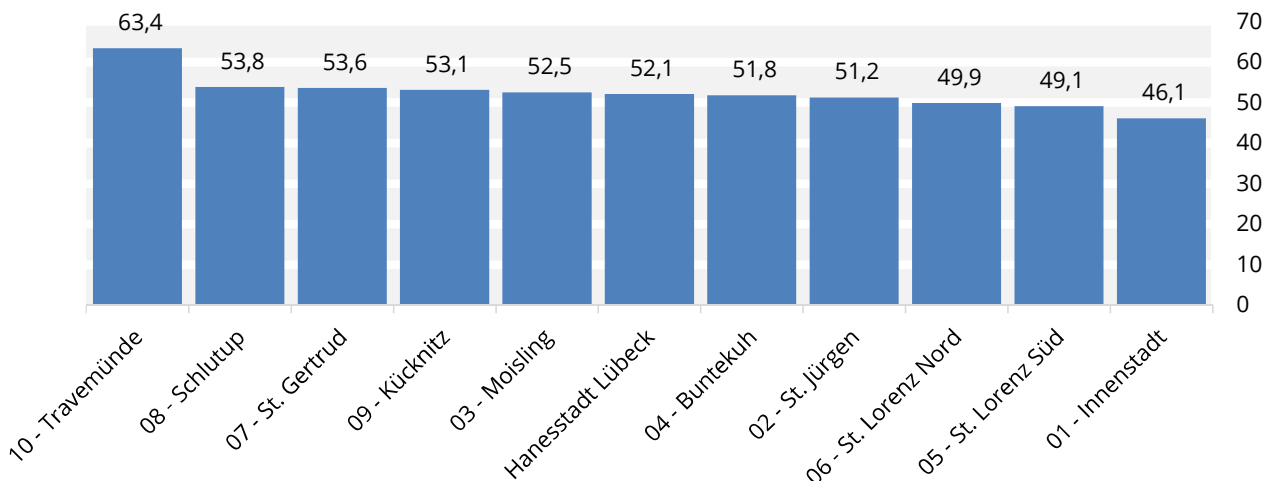
3.3 EU-Bevölkerung ab 16 Jahren (wahlberechtigt) am 30.9.2023 n. Durchschnittsalter u. Bezirk



Datensatz: <https://opendata.smart-hl.city/dataset/bgm-wahl-hl-2023-demografie>

Kartographie: Hansestadt Lübeck, 1.102.2, Kommunale Statistikstelle (Basis: Melderegister)

3.4 EU-Bevölkerung ab 16 Jahren (wahlberechtigt) am 30.9.2023 n. Durchschnittsalter u. Stadtteil
Durchschnittsalter in Jahren

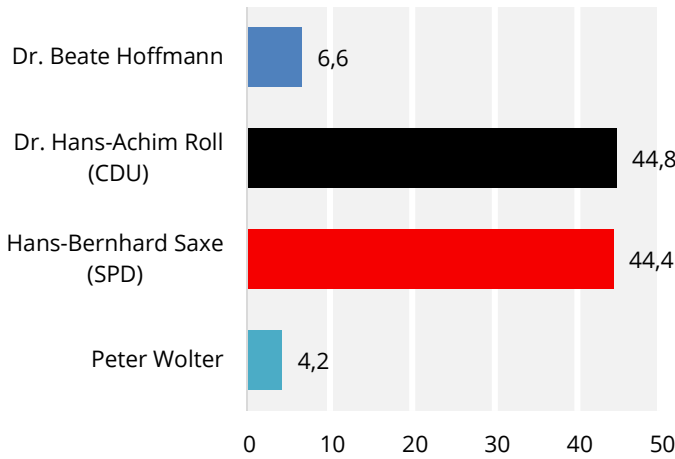


Grafik: Hansestadt Lübeck, 1.102.2, Kommunale Statistikstelle (Basis: Melderegister)

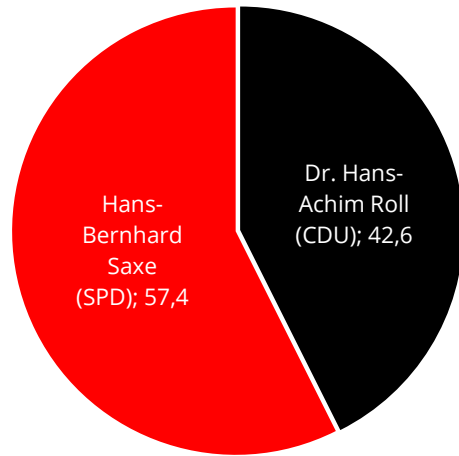
4 Historische Ergebnisse der Bürgermeisterdirektwahlen seit 1999

4.1 Direktwahl des Bürgermeisters der Hansestadt Lübeck 1999-2017 nach Kandidat:innen in %

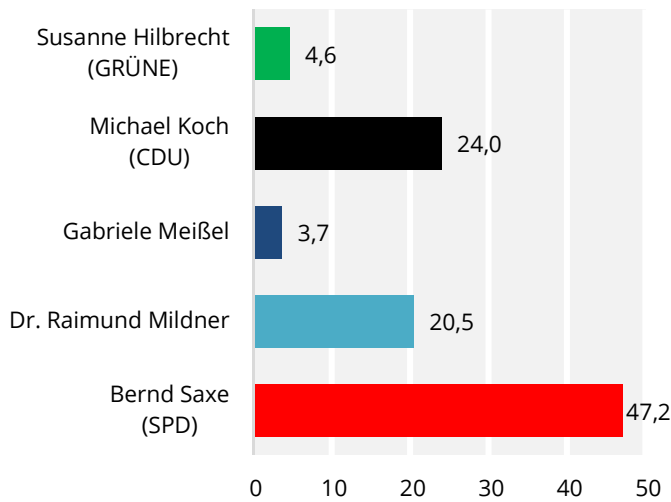
1999: 1. Wahlgang



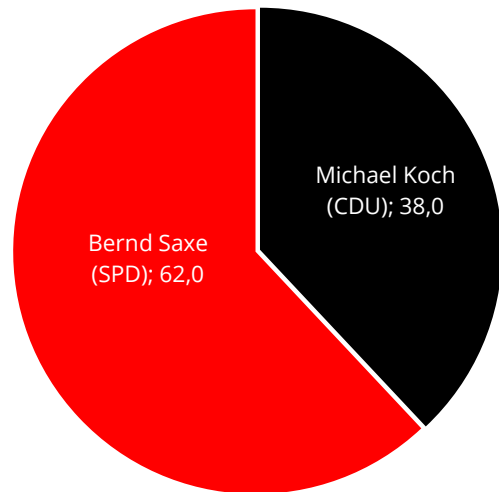
1999: Stichwahl



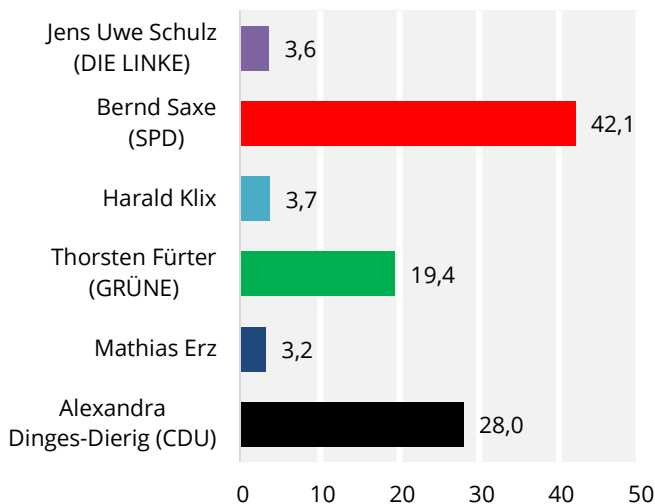
2005: 1. Wahlgang



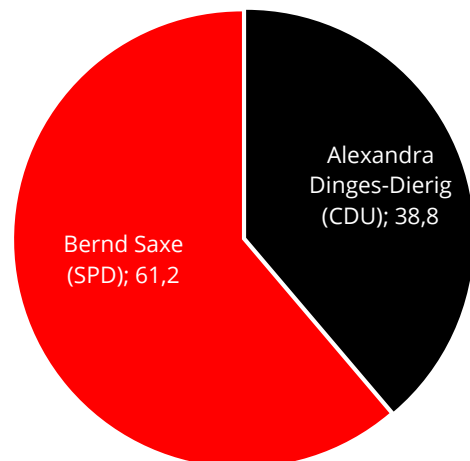
2005: Stichwahl



2011: 1. Wahlgang

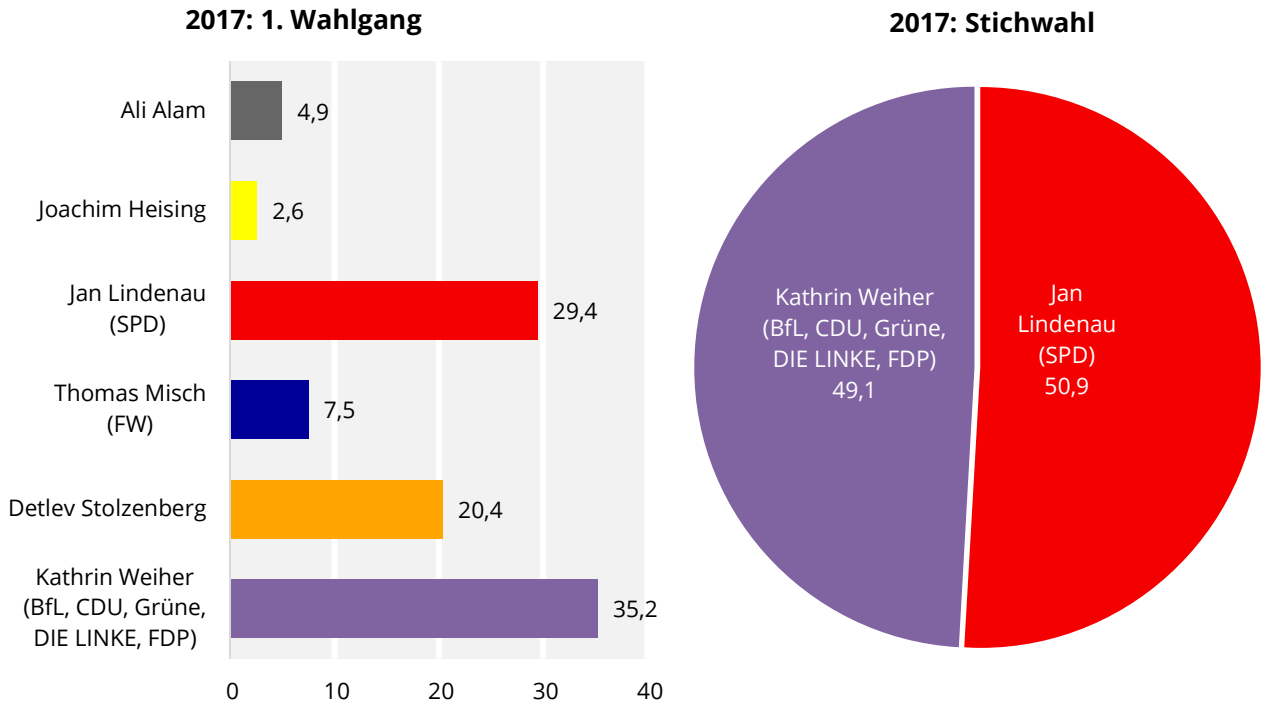


2011: Stichwahl



Grafiken: Hansestadt Lübeck, 1.102.2, Kommunale Statistikstelle

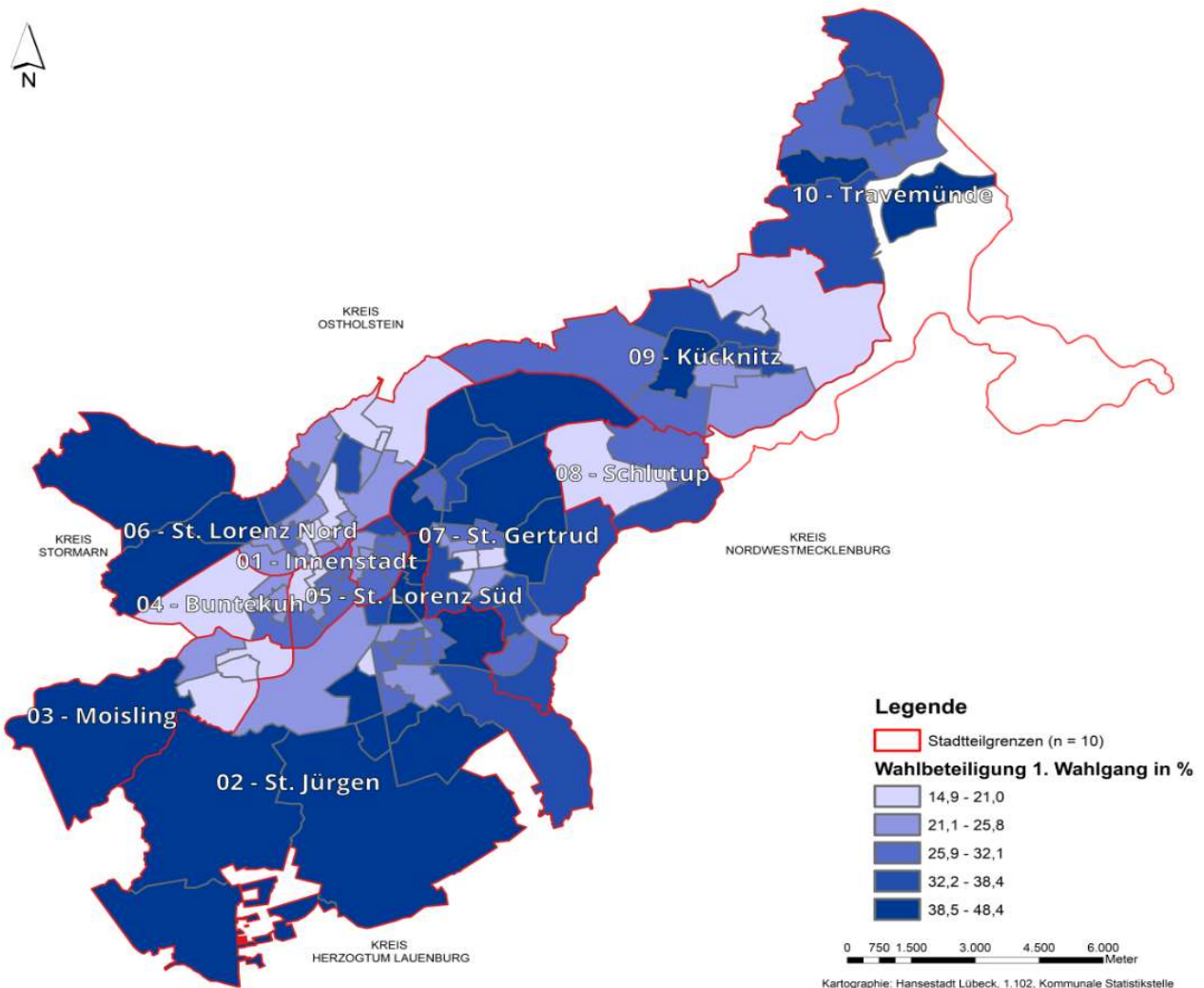
4.1 Direktwahl des Bürgermeisters der Hansestadt Lübeck 1999-2017 nach Kandidat:innen in %



Grafiken: Hansestadt Lübeck, 1.102.2, Kommunale Statistikstelle

4.2 Beteiligung zum 1. Wahlgang der Wahl zum Bürgermeister 2017 nach Stimmbezirken

in % aller Wahlberechtigten des jeweiligen Stimmbezirkes (ohne Briefwahl)



5 Verzeichnis der Stimmbezirke der Hansestadt Lübeck

01 - Innenstadt

0101 Hanse-Schule Wirtschaft-Verw.
0102 Katharineum zu Lübeck
0103 Ernestinenschule
0104 Marienschule
0105 Johanneum
0106 Gewerbeschule Nahr. u. Gastro.
0107 Hanse-Schule Wirtschaft-Verw.

02 - St. Jürgen

0201 Volkshochschule
0202 Volkshochschule
0203 Volkshochschule
0204 Verwaltungszentrum "Haus Trave"
0205 Gesundheitsamt
0206 Kahlhorst Schule
0207 St. Jürgen GGemS
0208 St. Jürgen GGemS
0209 Gemeinschaftshaus Gärtnergasse
0210 St. Jürgen GGemS
0211 St. Jürgen GGemS
0212 Technische Hochschule Lübeck
0213 Paul-Klee-Schule
0214 Paul-Klee-Schule
0215 Schule Grönauer Baum
0216 Schule Grönauer Baum
0217 Paul-Klee-Schule AS Wulfsdorf
0218 GGS Stecknitz
0219 Kahlhorst Schule Niederbüssau
0220 DEKRA Akademie Lübeck
0221 Kahlhorst Schule
0222 St. Jürgen GGemS
0223 Entsorgungsbetriebe Lübeck
0224 Paul-Klee-Schule

03 - Moisling

0301 Schule Niendorf
0302 Heinrich-Mann-Schule
0303 Heinrich-Mann-Schule
0304 Mühlenweg-Schule
0305 Mühlenweg-Schule

04 - Buntekuh

0401 Grundschule am Koggenweg
0402 Baltic-Schule
0403 Baltic-Schule
0404 Baltic-Schule AS Briggstraße
0405 Grundschule am Koggenweg

05 - St. Lorenz Nord

0501 Holstentor-Gemeinschaftsschule
0502 Holstentor-Gemeinschaftsschule
0503 Bugenhagen-Schule
0504 Bugenhagen-Schule
0505 Luther-Schule
0506 Luther-Schule
0507 Holstentor-Gemeinschaftsschule

06 - St. Lorenz Nord

0601 Grundschule Schönböcken
0602 Schule Groß Steinrade
0603 Gemeinschaftshaus Dornbreite
0604 Gemeinschaftshaus Dornbreite
0605 Paul-Gerhardt-Schule
0606 Paul-Gerhardt-Schule
0607 Schule Tremser Teich
0608 Freiwillige Feuerwehr

0609 KiTa Haus Barbara
0610 Emil-Possehl-Schule
0611 Schule Falkenfeld
0612 Schule Wilhelmshöhe
0613 Pestalozzi-Schule
0614 Julius-Leber-Schule
0615 Carl-Jacob-Burckhardt-Schule
0616 Julius-Leber-Schule
0617 Gotthard-Kühl-Schule
0618 Gotthard-Kühl-Schule
0619 Carl-Jacob-Burckhardt-Schule
0620 Carl-Jacob-Burckhardt-Schule
0621 Carl-Jacob-Burckhardt-Schule
0622 Julius-Leber-Schule

07 - St. Gertrud

0701 Geschwister-Prenski-Schule
0702 Schule am Stadtpark
0703 Schule Lauerholz
0704 Schule Lauerholz / Israelsdorf
0705 Schule Lauerholz
0706 Maria-Montessori-Schule
0707 Marli-Hof
0708 KiTA Haus der kleinen Riesen
0709 Thomas-Mann-Schule
0710 Schule Marli
0711 Schule Marli
0712 Albert-Schweitzer-Schule
0713 Bürgerservicebüro St. Gertrud
0714 Albert-Schweitzer-Schule
0715 Thomas-Mann-Schule
0716 Thomas-Mann-Schule
0717 Gemeinschaftshaus Brandenbaum
0718 Schule an der Wakenitz
0719 Ansverus-Haus Lübeck
0720 MGH "Im Brandenbaumer Feld"
0721 Grundschule Eichholz

08 - Schlutup

0801 Willy-Brandt-Schule
0802 Willy-Brandt-Schule
0803 Willy-Brandt-Schule

09 - Kücknitz

0901 Freiw. Feuerw. Dänischburg
0902 Trave-Gymnasium
0903 Schule Rangenberg
0904 Schule Roter Hahn
0905 Trave-Grund-u. Gem.-Schule
0906 Trave-Gymnasium
0907 Trave-Gymnasium
0908 Schule Roter Hahn
0909 Schule Roter Hahn

10 - Travemünde

0921 TSV Clubhaus Travemünde
0922 Stadtschule Travemünde
0923 Stadtschule Travemünde
0924 Schule am Meer
0925 Schule am Meer
0926 Schule am Meer
0927 Schule am Meer
0928 Seniorenwohnanlage Rosenhof

6 Musterstimmzettel 1. Wahlgang und Stichwahl am 5. und 26.11.2023

Stimmzettel

**für die Wahl der Bürgermeisterin
oder des Bürgermeisters**

der Hansestadt Lübeck
am 05.11.2023

Sie haben eine Stimme

Nur eine Bewerberin oder einen Bewerber in einem der Kreise
ankreuzen, sonst ist der Stimmzettel ungültig!



Nr.	Wahlvorschlag eingereicht von	Bewerberin oder Bewerber	
1	Einzelbewerberin	Bachmann, Sophie Psychologin 23552 Lübeck	<input type="radio"/>
2	Einzelbewerber	Effenberger, Uwe Freiberuflicher Projektmanager 23562 Lübeck	<input type="radio"/>
3	BÜNDNIS 90 / DIE GRÜNEN	Dr. Flasbarth, Axel Diplom-Volkswirt 23562 Lübeck	<input type="radio"/>
4	Sozialdemokratische Partei Deutschlands (SPD) und FREIE WÄHLER	Lindenau, Jan Bürgermeister 23558 Lübeck	<input type="radio"/>
5	Christlich Demokratische Union Deutschlands (CDU)	Puschaddel-Freitag, Melanie Landesbeamtin im gehobenen Dienst 23669 Timmendorfer Strand	<input type="radio"/>

6 Musterstimmzettel 1. Wahlgang und Stichwahl am 5. und 26.11.2023

Stimmzettel

**für die Stichwahl der Bürgermeisterin
oder des Bürgermeisters**

der Hansestadt Lübeck
am 26.11.2023

Sie haben eine Stimme

Nur eine Bewerberin oder einen Bewerber in einem der Kreise
ankreuzen, sonst ist der Stimmzettel ungültig!



Nr.	Wahlvorschlag eingereicht von	Bewerberin oder Bewerber	
1	Sozialdemokratische Partei Deutschlands (SPD) und FREIE WÄHLER	Lindenau, Jan Bürgermeister 23558 Lübeck	<input type="radio"/>
2	Christlich Demokratische Union Deutschlands (CDU)	Puschaddel-Freitag, Melanie Landesbeamtin im gehobenen Dienst 23669 Timmendorfer Strand	<input type="radio"/>