


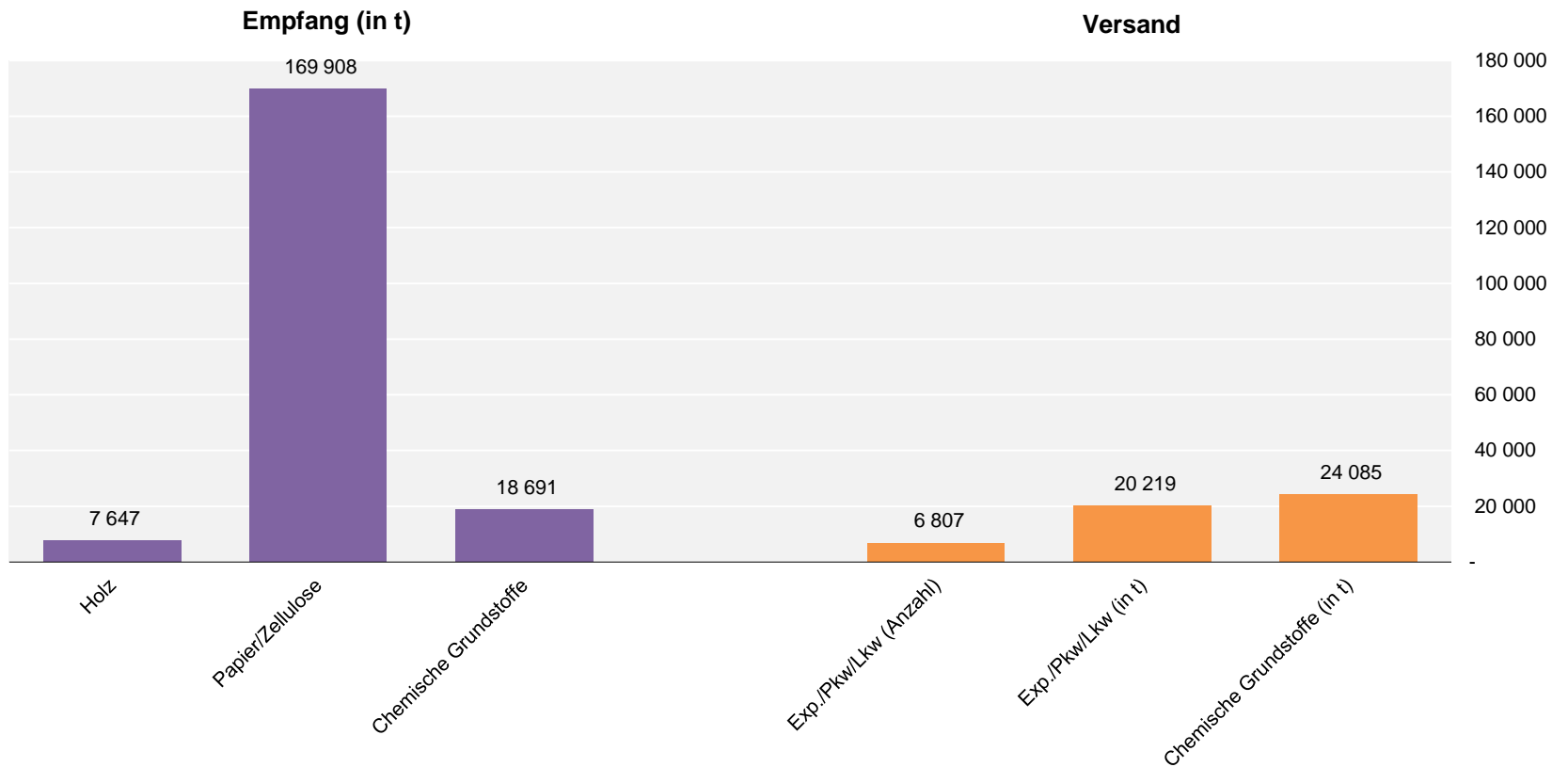
Lübeck in Zahlen



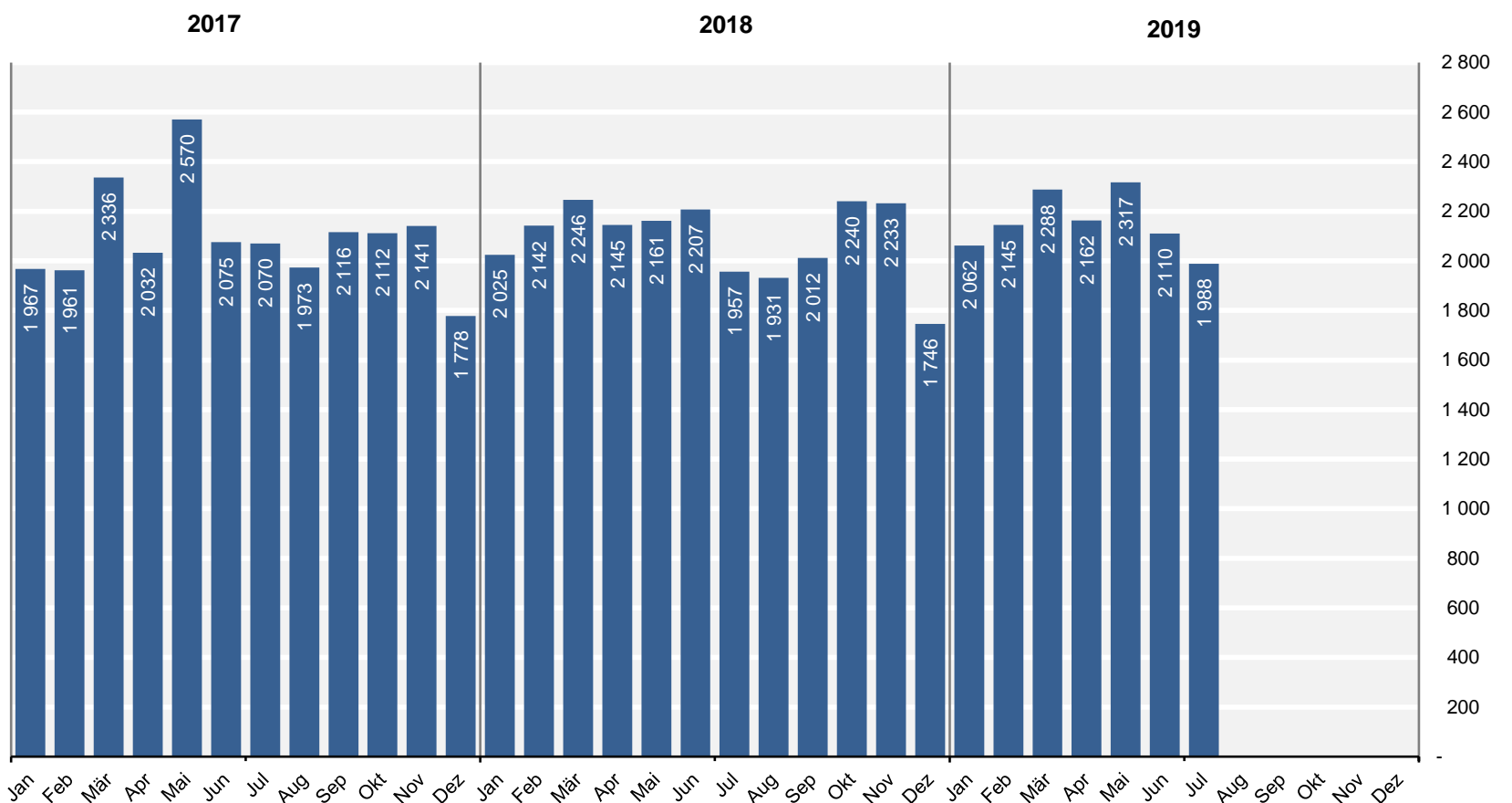
Juli 2019

Hansestadt LÜBECK 

Güterumschlag in den Lübecker Häfen nach ausgewählten Gütergruppen



Entwicklung des Güterumschlages in den Lübecker Häfen nach Monaten in 1 000 t



Gesamtumschlag in den Lübecker Häfen

Zeitraum	Insgesamt t	Inland		Ausland		Veränderung in %
		t	%	t	%	
Juli 2019	1 987 842	3 704	0,2	1 984 138	99,8	+1,6
Juli 2018	1 956 952	12 220	0,6	1 944 732	99,4	
Januar - Juli 2019	15 072 008	40 794	0,3	15 031 214	99,7	+1,3
Januar - Juli 2018	14 883 343	127 676	0,9	14 755 667	99,1	

Schiffsverkehr über See

		Juli 2019	Juli 2018	Januar - Juli 2019	Januar - Juli 2018	Veränderung in %
Ankünfte	Zahl ...	359	345	2 482	2 409	+3,0
	tdw.....	3 139 090	3 014 350	22 034 285	21 413 159	+2,9
Abgang	Zahl ...	359	345	2 482	2 409	+3,0
	tdw.....	3 139 090	3 014 350	22 034 285	21 413 159	+2,9

Beförderungsleistungen der Ro-ro-Schiffe

	Juli 2019	Juli 2018	Januar - Juli 2019	Januar - Juli 2018	Veränderung in %
Passagiere	99 687	94 822	267 477	258 970	+3,3
Pkw	30 938	29 370	87 698	80 112	+9,5
Omnibusse	348	253	1 267	1 079	+17,4
Lkw	28 985	28 514	227 882	222 058	+2,6
Trailer	28 540	28 604	228 722	229 947	-0,5
Ladungsmenge in t (inklusive Eigengewichte)	1 800 830	1 741 313	13 834 814	13 614 908	+1,6
darunter auf Lkw und Trailer	834 373	829 128	6 701 128	6 606 525	+1,4

Container Verkehre im Ro-ro- und Lo-lo-Verkehr

	Juli 2019	Juli 2018	Januar - Juli 2019	Januar - Juli 2018	Veränderung in %
Gesamtstückzahl:	7 933	7 995	57 533	55 575	+3,5
TEU (Twenty-foot Equivalent Unit):	13 718	12 964	97 961	89 389	+9,6
Güter in Container:	146 459	155 774	1 087 479	1 112 265	-2,2

Kreuzschifffahrt

	Juli 2019	Juli 2018	Januar - Juli 2019	Januar - Juli 2018	Veränderung in %
Schiffe:	1	2	5	8	-37,5
Passagiere (Gesamtzahl)	2 918	2 131	5 169	16 285	-68,3
darunter Eingang	1 459	2 131	2 570	8 144	-68,4
darunter Ausgang	1 459	2 131	2 599	8 141	-68,1
Bruttoraumzahl	34 924	63 475	80 885	275 790	-70,7

Zeichenerklärung

x = Tabellenfeld gesperrt, weil Aussage nicht sinnvoll

Ro-ro = Roll-on-roll-off

Lo-lo = Lift-on-lift-off

Impressum

Herausgeber

Hansestadt Lübeck - Der Bürgermeister
Logistik, Statistik und Wahlen - Fackenburger Allee 29 - 23539 Lübeck

Redaktionsleitung:

David Burger

Datenproduktion und Auskünfte:

Meike Dohrendorf
Tel.: (0451) 122 - 1338
Fax: (0451) 122 - 1237
meike.dohrendorf@luebeck.de