


# Lübeck in Zahlen

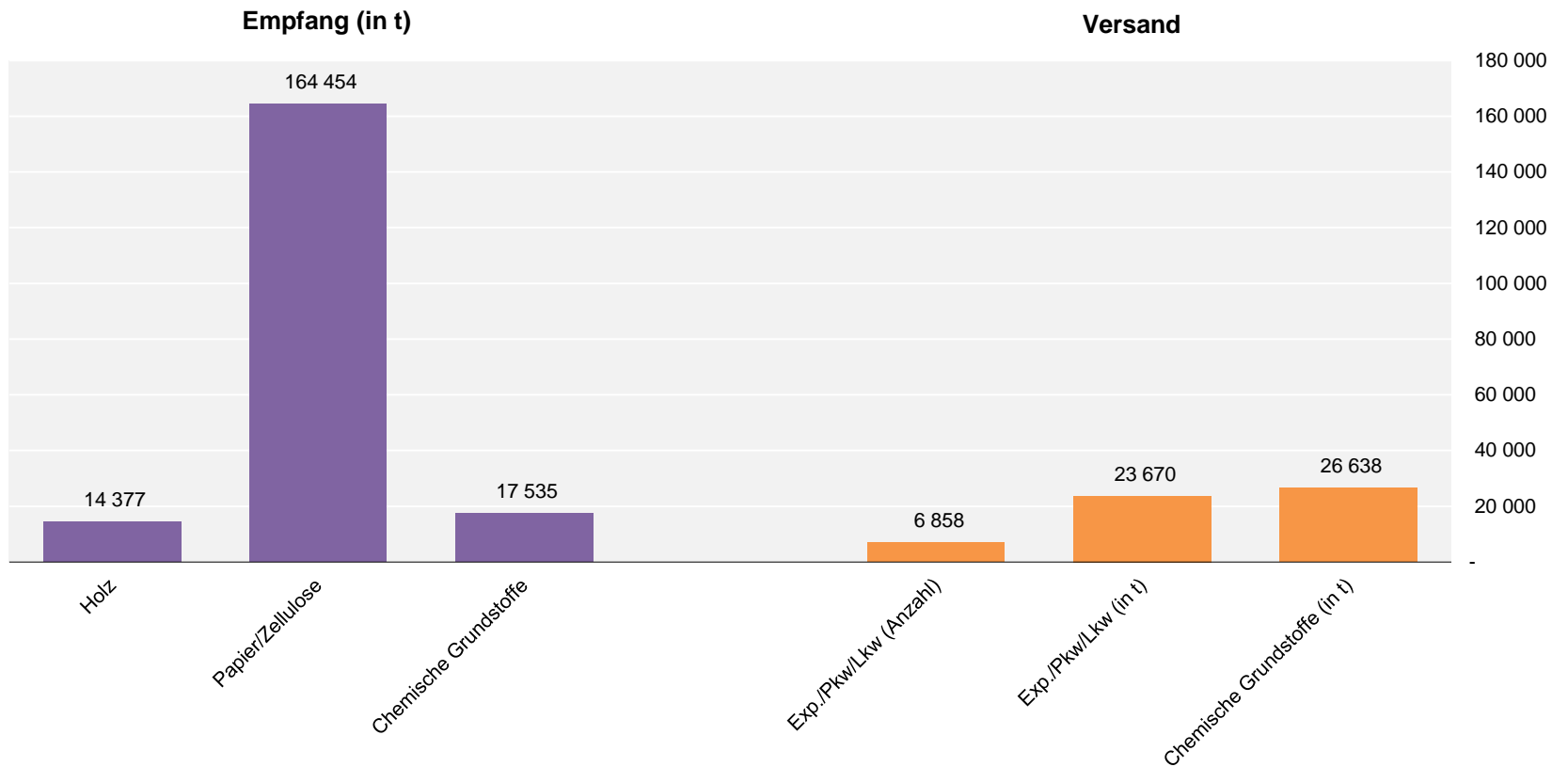


Juni 2019

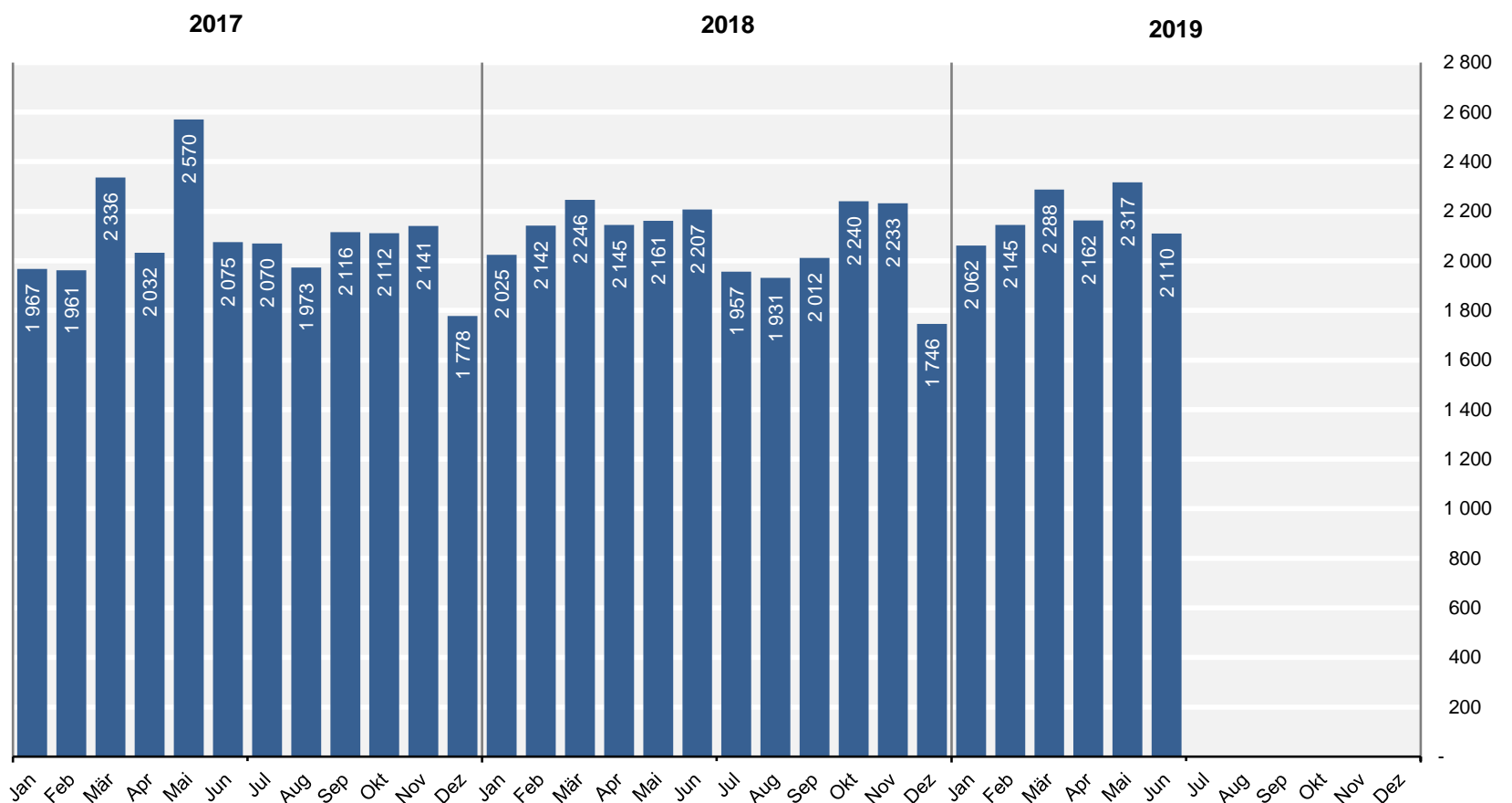
Hansestadt LÜBECK 

Korrigierte Fassung vom 23.08.2019

## Güterumschlag in den Lübecker Häfen nach ausgewählten Gütergruppen



## Entwicklung des Güterumschlages in den Lübecker Häfen nach Monaten in 1 000 t



## Gesamtumschlag in den Lübecker Häfen

Zeitraum	Insgesamt t	Inland		Ausland		Veränderung in %
		t	%	t	%	
Juni 2019	<b>2 109 514</b>	2 017r	0,1	2 107 497r	99,9	<b>-4,4</b>
Juni 2018	<b>2 206 879</b>	3 827	0,2	2 203 052	99,8	
Januar - Juni 2019	<b>13 084 166r</b>	37 090r	0,3	13 047 076r	99,7	<b>+1,2</b>
Januar - Juni 2018	<b>12 926 391</b>	115 456	0,9	12 810 935	99,1	

## Schiffsverkehr über See

		Juni 2019	Juni 2018	Januar - Juni 2019	Januar - Juni 2018	Veränderung in %
Ankünfte	Zahl ...	342	376	2 123	2 064	<b>+2,9</b>
	tdw.....	3 016 022	3 245 068	18 895 195	18 398 809	<b>+2,7</b>
Abgang	Zahl ...	342	376	2 123	2 064	<b>+2,9</b>
	tdw.....	3 016 022	3 245 068	18 895 195	18 398 809	<b>+2,7</b>

## Beförderungsleistungen der Ro-ro-Schiffe

	Juni 2019	Juni 2018	Januar - Juni 2019	Januar - Juni 2018	Veränderung in %
Passagiere	56 301r	51 629	166 046r	164 148	<b>+1,2</b>
Pkw	19 382	16 809	56 760	50 742	<b>+11,9</b>
Omnibusse	295	275	919	826	<b>+11,3</b>
Lkw	32 626	32 242	198 897	193 544	<b>+2,8</b>
Trailer	31 852r	36 074	200 182r	201 343	<b>-0,6</b>
Ladungsmenge in t (inklusive Eigengewichte)	1 975 026r	2 061 498	12 033 984r	11 873 595	<b>+1,4</b>
darunter auf Lkw und Trailer	949 151	998 297	5 866 755	5 777 397	<b>+1,5</b>

## Container Verkehre im Ro-ro- und Lo-lo-Verkehr

	Juni 2019	Juni 2018	Januar - Juni 2019	Januar - Juni 2018	Veränderung in %
Gesamtstückzahl:	7 879r	8 670	49 600r	47 580	<b>+4,2</b>
TEU (Twenty-foot Equivalent Unit):	13 612r	14 121	84 243r	76 425	<b>+10,2</b>
Güter in Container:	151 171	175 156	941 020r	956 491	<b>-1,6</b>

## Kreuzschifffahrt

	Juni 2019	Juni 2018	Januar - Juni 2019	Januar - Juni 2018	Veränderung in %
Schiffe:	2	5	4	6	<b>-33,3</b>
Passagiere (Gesamtzahl)	1 994	10 675	2 251	12 023	<b>-81,3</b>
darunter Eingang	1 004	5 337	1 111	6 013	<b>-81,5</b>
darunter Ausgang	990	5 338	1 140	6 010	<b>-81,0</b>
Bruttoraumzahl	41 579	183 764	45 961	212 315	<b>-78,4</b>

## Zeichenerklärung

x = Tabellenfeld gesperrt, weil Aussage nicht sinnvoll

Ro-ro= Roll-on-roll-off

Lo-lo= Lift-on-lift-off

r = berichtigte Zahl

## Impressum

### Herausgeber

Hansestadt Lübeck - Der Bürgermeister  
Logistik, Statistik und Wahlen - Fackenburger Allee 29 - 23539 Lübeck

### Redaktionsleitung:

David Burger

### Datenproduktion und Auskünfte:

Meike Dohrendorf  
Tel.: (0451) 122 - 1338  
Fax: (0451) 122 - 1237  
meike.dohrendorf@luebeck.de