


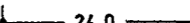


05.36.01 (162/1)

TEIL A PLANZEICHNUNG

ZEICHENERKLÄRUNG FESTSETZUNG

- SONSTIGES**
-  GRENZE DES RÄUMLICHEN GELTUNGSBEREICHES DES B.-PLANES
 -  AUFGEHOBENE GRENZE DES GELTUNGSBEREICHES
 -  AUS DEM GELTUNGSBEREICH ZU ENTLASSENE FLÄCHE
 -  24.0 ABSTANDSMASS

