


politische Ebene

Lübecker Bürgerschaft

Beschlüsse/
Aufträge an die Verwaltung

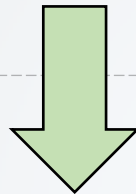
Steuerungsgruppe Integration

Strategie, Konzepte,
Abstimmungen
(Integrationsfonds)



operative Ebenen der Verwaltung

Integrationskonzept



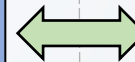

Bürgermeister

FB1 FB2 FB3 FB4 FB5

Senat, Arbeitskreise

Stabsstelle Integration - Koordinierung Flüchtlingsarbeit

Ausrichtung der Regelstrukturen auf
Teilhabe und interkulturelle Öffnung



Migrantenselbsthilfe-
Organisationen

Träger der freien
Wohlfahrtsverbände

Migrationsberatung

EhrenamtlerInnen,
Projekte, Bündnisse,
etc.

Fachlicher Austausch,
Netzwerkarbeit



Daten/Analyse

Integrationsmonitoring (Statistik),
Integrationsprozesse, Abfragen an
die Gesamtverwaltung

Partizipation