
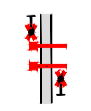





Hansestadt LÜBECK 
 Lübeck Port Authority



Lübecker Hafenbahn - Übersichtsplan
 Stand: April 2016

-  Lübecker Hafenbahn
-  DB AG
-  Privatgleisanschluß
-  Elektrifizierte Gleise
-  Technisch gesicherter Bahnübergang
(nur Strecke Hgbf - Bf Schlutup/Konstinbahnhof)
(Technisch nicht gesicherte BU sind nur auf der Hafenumgehungsbahn dargestellt)
-  Hauptsignal (ausgewählte Standorte)
-  neue/zu erweiternde Standorte
-  Nordlandkai Kai mit Bezeichnung/Name

Zechn.-Nr.:	bearb.:	Datum	Name	Aufgestellt Lübeck, den 07.04.2016
	gez.:	07.04.2016	Chr. Woldt	
Maßstab: ohne Maßstab	gepr.:	07.04.2016	Th. Roth	Wiese
	691-	07.04.2016	M. Siemens	