

Hansestadt LÜBECK 



STATISTISCHE NACHRICHTEN

# Kommunalwahl Lübeck in Zahlen 2018

Ergebnis



## Impressum

- Herausgeber:** Hansestadt Lübeck - Der Bürgermeister  
Bereich Logistik, Statistik und Wahlen - Kommunale Statistikstelle
- Autor:** David Burger  
☎ +49 (0)451 122 - 1243
- Auskünfte:** Beate Lege  
☎ +49 (0)451 122 - 7450  
Lutz Dabelstein  
☎ +49 (0)451 122 - 1240
- Gestaltung:** Kommunale Statistikstelle
- Internet:** [www.statistik.luebeck.de](http://www.statistik.luebeck.de)  
[www.wahlen.luebeck.de](http://www.wahlen.luebeck.de)
- Ihr Kontakt zu uns:**  [www.luebeck.de/stadt\\_politik/statistiken/kontakt.html](http://www.luebeck.de/stadt_politik/statistiken/kontakt.html)  
 [statistik@luebeck.de](mailto:statistik@luebeck.de)  
 <http://wahlen.luebeck.de/wahllokale-wahlbuero/kontakt.html>  
 [wahlen@luebeck.de](mailto:wahlen@luebeck.de)
- Zitierhinweis:** Hansestadt Lübeck - Kommunale Statistikstelle, Kommunalwahl - Lübeck in Zahlen 2018, Ergebnis
- Nutzungsbedingungen:** Sie dürfen Informationen speichern und auch auszugsweise mit Quellenangabe verbreiten. Es darf keine Veränderung oder Verfälschung der Inhalte erfolgen. Erlaubt sind eigene Berechnungen, die als solche gekennzeichnet werden müssen. Im Falle einer Veröffentlichung der Zahlen im Internet muss eine Verlinkung auf die Homepage der Kommunalen Statistikstelle erfolgen. Die Nutzung der Inhalte für gewerbliche Zwecke benötigt eine Genehmigung durch die Kommunale Statistikstelle, ausgenommen sind Presse, Rundfunk, Fernsehen und wissenschaftliche Publikationen.

## Inhaltsübersicht

<b>1</b>	<b>Vorbemerkungen</b>	<b>4</b>
<b>2</b>	<b>Ergebnis auf einen Blick</b>	<b>6</b>
<b>3</b>	<b>Für die Bürgerschaft gewählte Kandidatinnen und Kandidaten</b>	<b>7</b>
<b>4</b>	<b>Soziodemographie der Wahlberechtigten</b>	<b>10</b>
<b>5</b>	<b>Historische Kommunalwahlergebnisse seit 1946</b>	<b>12</b>
<b>6</b>	<b>Wahlbeteiligung nach Wahlkreisen</b>	<b>14</b>
<b>7</b>	<b>Ergebnis nach Wahlkreisen</b>	<b>16</b>
<b>8</b>	<b>Briefwahlergebnis</b>	<b>43</b>
<b>9</b>	<b>Stadtteilergebnisse*</b>	<b>44</b>
<b>10</b>	<b>Stimmzettel nach Wahlkreisen</b>	<b>54</b>
<b>11</b>	<b>Kandidatinnen und Kandidaten nach Listenplätzen</b>	<b>79</b>

\* ohne Briefwähler/-innen. Rückschlüsse auf das gesamtstädtische Ergebnis aufgrund der unterschiedlichen Stadtteilgrößen nicht möglich.

# 1 Vorbemerkungen

## Rechtsgrundlagen:

Gemeinde- und Kreiswahlgesetz (GKWG) sowie Gemeinde- und Kreiswahlordnung (GWKO)

## Wahlsystem:

- > Die Wahl erfolgt nach dem System der personalisierten Verhältniswahl.
- > Der Wahltag ist der 6. Mai 2018.
- > Die Wahlperiode beginnt am 1. Juni 2018 und endet am 31. Mai 2023.
- > Mehrheitswahl in den Wahlkreisen und Verhältniswahl aus Listen der Parteien/Wählergemeinschaften.
- > Die Berechnung der Mandate erfolgt nach Sainte-Laguë/Schepers (als Höchstzahlverfahren).
- > Überhangmandate und ggf. Ausgleichsmandate können vergeben werden.

## Wahlberechtigte:

Wahlberechtigt zur Kommunalwahl 2018 sind alle Staatsangehörigen der Europäischen Union, die am Wahltag das 16. Lebensjahr vollendet und seit mindestens sechs Wochen im Wahlgebiet eine Wohnung haben oder sich im Wahlgebiet gewöhnlich aufhalten und keine Wohnung außerhalb des Wahlgebietes haben.

## Wahlgebiet:

Es existieren 25 Wahlkreise, 111 Wahlbezirke und 25 Briefwahlbezirke.

Weiterführende Informationen des Landeswahlleiters:

[http://www.schleswig-holstein.de/DE/Schwerpunkte/Wahlen/Wahlen/Kommunen/documents/Kw\\_rechtsgrundlagen.html](http://www.schleswig-holstein.de/DE/Schwerpunkte/Wahlen/Wahlen/Kommunen/documents/Kw_rechtsgrundlagen.html)

GKWG:

<http://www.gesetze-rechtsprechung.sh.juris.de/jportal/?quelle=jlink&query=KomWG+SH&psml=bsshoprod.psml&max=true&aiz=true>

GWKO:

<http://www.gesetze-rechtsprechung.sh.juris.de/jportal/?quelle=jlink&query=KomWO+SH&psml=bsshoprod.psml&max=true&aiz=true>

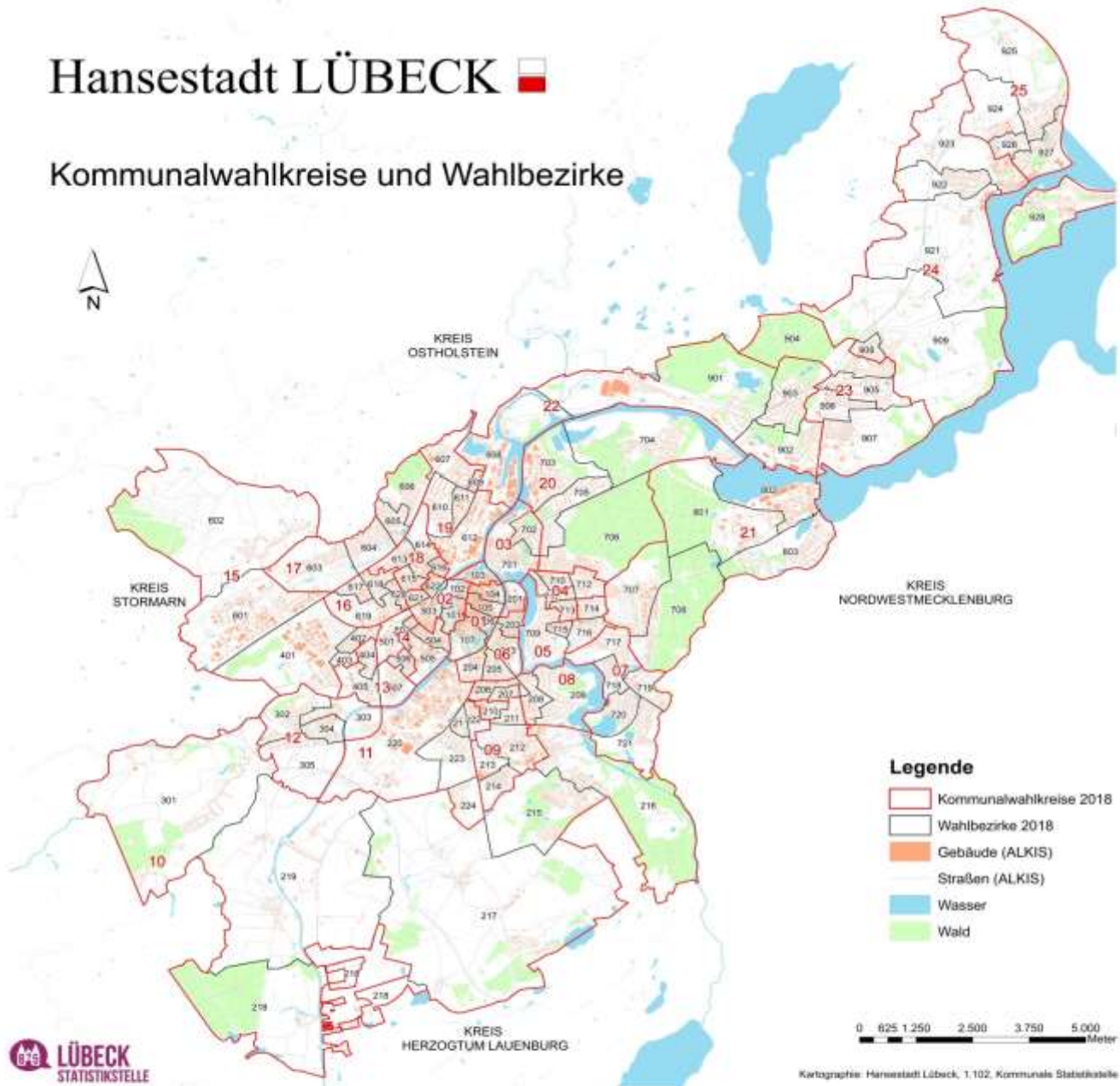
## Zeichenerklärung:

-	=	nichts vorhanden
x	=	Tabellenwert gesperrt, da Aussage nicht sinnvoll
Wk	=	Wahlkreis
CDU	=	Christlich Demokratische Union Deutschlands
SPD	=	Sozialdemokratische Partei Deutschlands
GRÜNE	=	BÜNDNIS 90 / DIE GRÜNEN
FDP	=	Freie Demokratische Partei
AfD	=	Alternative für Deutschland
DIE LINKE	=	DIE LINKE
FREIE WÄHLER	=	FREIE WÄHLER
Die PARTEI	=	Partei für Arbeit, Rechtsstaat, Tierschutz, Elitenförderung und basisdemokratische Initiative
BfL	=	Bürger für Lübeck
DKP	=	Deutsche Kommunistische Partei
Die Unabhängigen	=	Die Unabhängigen
GAL	=	grün+alternativ+links e.V.
PIRATEN	=	Piratenpartei Deutschlands

# 1 Vorbemerkungen

## Hansestadt LÜBECK

### Kommunalwahlkreise und Wahlbezirke

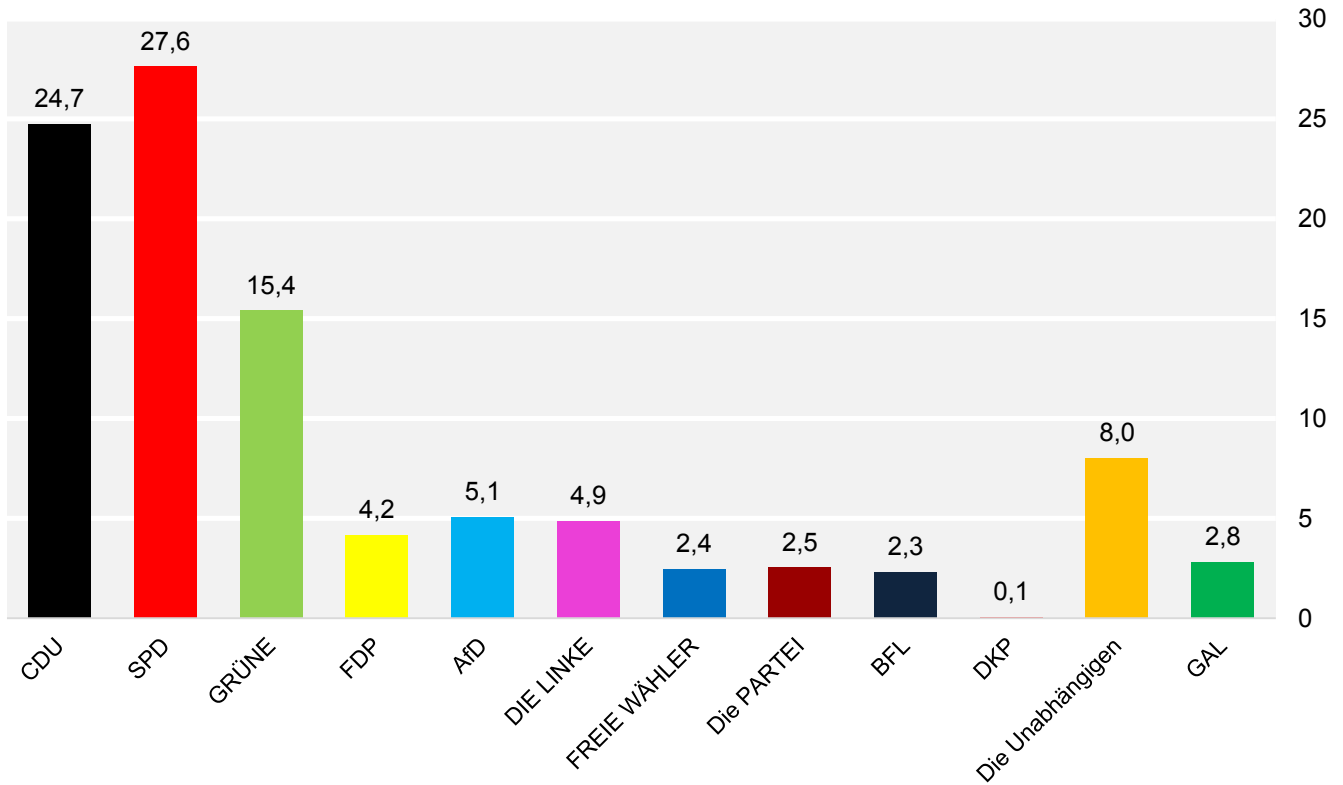


#### Die 25 Wahlkreise mit den dazugehörigen 111 Wahlbezirken der Kommunalwahl 2018

<b>1 - Innenstadt I</b>	104 - 107	<b>14 - St. Lorenz Süd</b>	501, 502, 504, 505
<b>2 - Innenstadt II</b>	101, 102, 503, 621, 622	<b>15 - Buntekuh - St. Lorenz N.</b>	401 - 403, 601, 602
<b>3 - Innenstadt III</b>	103, 201, 701, 702	<b>16 - St. Lorenz Nord I</b>	617 - 620
<b>4 - St. Gertrud II</b>	710 - 713	<b>17 - St. Lorenz Nord II</b>	603 - 606
<b>5 - St. Gertrud III</b>	709, 714 - 716	<b>18 - St. Lorenz Nord III</b>	613 - 616
<b>6 - St. Jürgen I</b>	202 - 205	<b>19 - St. Lorenz Nord IV</b>	607, 610 - 612
<b>7 - St. Gertrud IV</b>	717 - 721	<b>20 - St. Gertrud I</b>	703 - 706
<b>8 - St. Jürgen II</b>	206 - 209	<b>21 - St. Gertrud - Schlutup</b>	707, 708, 801 - 803
<b>9 - St. Jürgen III</b>	210 - 214	<b>22 - St. Lorenz Nord - Kücknitz</b>	608, 609, 901 - 903
<b>10 - St. Jürgen - Land</b>	215 - 219, 301	<b>23 - Kücknitz</b>	904 - 907
<b>11 - St. Jürgen IV</b>	220 - 224	<b>24 - Kücknitz - Travemünde</b>	908, 909, 921 - 923
<b>12 - Moisling</b>	302 - 305	<b>25 - Travemünde</b>	924 - 928
<b>13 - Buntekuh - St. Lorenz S.</b>	404, 405, 506, 507		

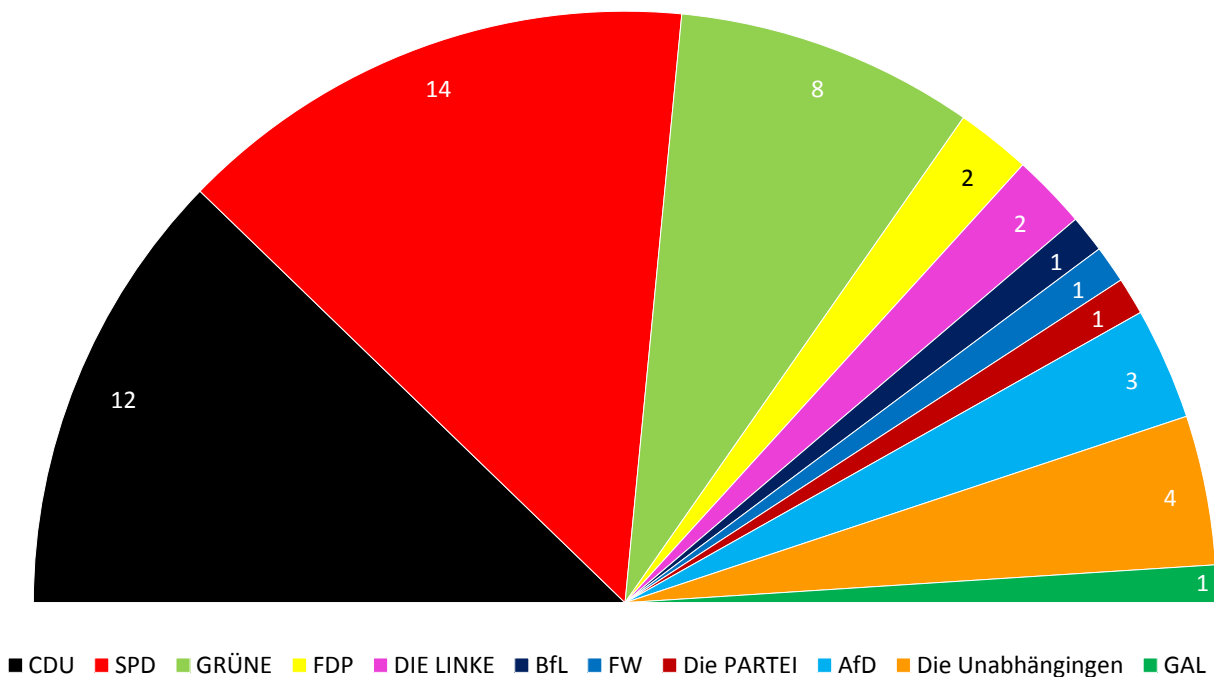
## 2 Ergebnis auf einen Blick

Verteilung der gültigen Stimmen auf die Wahlvorschläge  
in %



Grafik: Hansestadt Lübeck, 1.102, Kommunale Statistikstelle

Sitzverteilung der Kommunalwahl 2018  
Anzahl der Sitze



Grafik: Hansestadt Lübeck, 1.102, Kommunale Statistikstelle

### 3 Für die Bürgerschaft gewählte Kandidatinnen und Kandidaten

#### Sitzzuweisungen

Partei / Wählergemeinschaft	Sitze insgesamt	Wahlkreise	Liste
Christlich Demokratische Union	12	8	4
Sozialdemokratische Partei Deutschlands	14	14	-
BÜNDNIS 90 / DIE GRÜNEN	8	3	5
Freie Demokratische Partei	2	-	2
Alternative für Deutschland	3	-	3
DIE LINKE	2	-	2
FREIE WÄHLER	1	-	1
Die PARTEI	1	-	1
Bürger für Lübeck	1	-	1
Deutsche Kommunistische Partei	-	-	-
Die Unabhängigen	4	-	4
grün+alternativ+links e.V.	1	-	1
<b>Hansestadt Lübeck insgesamt</b>	<b>49</b>	<b>25</b>	<b>24</b>

#### direkt gewählte Vertreter/-innen

Wahlkreis	Vertreter/-in	Partei / Wählergemeinschaft	m/w
1	Akyurt, Michelle	BÜNDNIS 90 / DIE GRÜNEN	w
2	Dr. Flasbarth, Axel	Sozialdemokratische Partei Deutschlands	m
3	Hönel, Bruno	BÜNDNIS 90 / DIE GRÜNEN	m
4	Schaffenberg, Ingo	Sozialdemokratische Partei Deutschlands	m
5	Puschadel, Klaus	Christlich Demokratische Union	m
6	Fürter, Thorsten	BÜNDNIS 90 / DIE GRÜNEN	m
7	Zahn, Frank	Sozialdemokratische Partei Deutschlands	m
8	Haltermann, Jörg	Sozialdemokratische Partei Deutschlands	m
9	Petereit, Peter	Sozialdemokratische Partei Deutschlands	m
10	Simon, Bernhard	Christlich Demokratische Union	m
11	Treumann-Greiff, Claudia	Christlich Demokratische Union	w
12	Candan, Aydin	Sozialdemokratische Partei Deutschlands	m
13	Schopenhauer, Gabriele	Sozialdemokratische Partei Deutschlands	w
14	Pluschkell, Ulrich	Sozialdemokratische Partei Deutschlands	m
15	Hildebrand, Dagmar	Christlich Demokratische Union	w
16	Dr. Lengen, Marek	Sozialdemokratische Partei Deutschlands	m
17	Blankenburg, Kristin	Sozialdemokratische Partei Deutschlands	w
18	Reinhardt, Peter	Sozialdemokratische Partei Deutschlands	m
19	Schalnat, Lars	Sozialdemokratische Partei Deutschlands	m
20	Duggen, Birte	Sozialdemokratische Partei Deutschlands	w
21	Dr. Grohmann, Carsten	Christlich Demokratische Union	m
22	Puhle, Jörn	Sozialdemokratische Partei Deutschlands	m
23	Prieur, Oliver	Christlich Demokratische Union	m
24	Mauritz, Jochen	Christlich Demokratische Union	m
25	Krause, Ulrich	Christlich Demokratische Union	m

### 3 Für die Bürgerschaft gewählte Kandidatinnen und Kandidaten

#### Sitzzuteilung der Kommunalwahl 2018 nach Listenplätzen

Name, Vorname	Listenplatz der jeweiligen Partei	m/w
<b>Christlich Demokratische Union</b>		
Lötsch, Christopher	1	m
Dr. Eymer, Burkhard	4	m
Rottloff, Lars	5	m
Wolter, Aneta	6	w
<b>BÜNDNIS 90 / DIE GRÜNEN</b>		
Kleyer, Andre	2	m
Mählenhoff, Silke	3	w
Grädner, Anka	5	w
Ramcke, Arne-Matz	6	w
Borchers, Jana	7	w
<b>Freie Demokratische Partei</b>		
Rathcke, Thomas	1	m
Leber, Thomas	2	m
<b>Alternative für Deutschland</b>		
Jenniches, David	1	m
Steffen, Heiko	2	m
Enzmann, Marcel	3	m
<b>DIE LINKE</b>		
Zunft, Katjana	1	w
Lüttke, Ragnar	2	m
<b>FREIE WÄHLER</b>		
Misch, Thomas	1	m
<b>Die PARTEI</b>		
Langbehn, Bastian	1	m
<b>Bürger für Lübeck</b>		
Möller, Lothar	1	m
<b>Die Unabhängigen</b>		
Stolzenberg, Detlev	1	m
Friemer, Gabriele	2	w
Neskovic, Wolfgang	3	m
Wiechmann, Heike	4	w
<b>grün+alternativ+links e.V.</b>		
Jansen, Antje	1	w



### 3 Für die Bürgerschaft gewählte Kandidatinnen und Kandidaten

#### Sitzverteilung nach dem Höchstzahlverfahren (Sainte-Laguë)

GAL	Die Unabhängigen	DKP	BfL	Die PARTEI	FREIE WÄHLER	DIE LINKE	AfD	FDP	GRÜNE	SPD	CDU	Teiler
(17) 3348,0	(6) 9584,0	68,0	(23) 2742,0	(20) 3022,0	(22) 2922,0	(11) 5796,0	(9) 6060,0	(12) 4972,0	(3) 18396,0	(1) 32988,0	(2) 29558,0	0,5
1116,0	(19) 3194,7	22,7	914,0	1007,3	974,0	(33) 1932,0	(30) 2020,0	(38) 1657,3	(8) 6132,0	(4) 10996,0	(5) 9852,7	1,5
669,6	(34) 1916,8	13,6	548,4	604,4	584,4	1159,2	(49) 1212,0	994,4	(15) 3679,2	(7) 6597,6	(10) 5911,6	2,5
478,3	(44) 1369,1	9,7	391,7	431,7	417,4	828,0	865,7	710,3	(25) 2628,0	(13) 4712,6	(14) 4222,6	3,5
372,0	1064,9	7,6	304,7	335,8	324,7	644,0	673,3	552,4	(29) 2044,0	(16) 3665,3	(18) 3284,2	4,5
304,4	871,3	6,2	249,3	274,7	265,6	526,9	550,9	452,0	(37) 1672,4	(21) 2998,9	(24) 2687,1	5,5
257,5	737,2	5,2	210,9	232,5	224,8	445,8	466,2	382,5	(42) 1415,1	(26) 2537,5	(27) 2273,7	6,5
223,2	638,9	4,5	182,8	201,5	194,8	386,4	404,0	331,5	(47) 1226,4	(28) 2199,2	(31) 1970,5	7,5
196,9	563,8	4,0	161,3	177,8	171,9	340,9	356,5	292,5	1082,1	(32) 1940,5	(35) 1738,7	8,5
176,2	504,4	3,6	144,3	159,1	153,8	305,1	318,9	261,7	968,2	(36) 1736,2	(40) 1555,7	9,5
159,4	456,4	3,2	130,6	143,9	139,1	276,0	288,6	236,8	876,0	(39) 1570,9	(43) 1407,5	10,5
145,6	416,7	3,0	119,2	131,4	127,0	252,0	263,5	216,2	799,8	(41) 1434,3	(46) 1285,1	11,5
133,9	383,4	2,7	109,7	120,9	116,9	231,8	242,4	198,9	735,8	(45) 1319,5	1182,3	12,5
124,0	355,0	2,5	101,6	111,9	108,2	214,7	224,4	184,1	681,3	(48) 1221,8	1094,7	13,5
115,4	330,5	2,3	94,6	104,2	100,8	199,9	209,0	171,4	634,3	1137,5	1019,2	14,5
<b>1</b>	<b>4</b>	<b>0</b>	<b>1</b>	<b>1</b>	<b>1</b>	<b>2</b>	<b>3</b>	<b>2</b>	<b>8</b>	<b>14</b>	<b>12</b>	<b>Sitze</b>
1 674	4 792	34	1 371	1 511	1 461	2 898	3 030	2 486	9 198	16 494	14 779	Stimmen Absolut

## 4 Soziodemographie der Wahlberechtigten

Altersgruppen	insgesamt	Männer		Frauen	
		Anzahl	in % *	Anzahl	in % *
16 - 24 Jahre	17 815	8 764	5,0	9 051	5,2
25 - 34 Jahre	26 231	13 227	7,5	13 004	7,4
35 - 44 Jahre	22 911	11 430	6,5	11 481	6,5
45 - 59 Jahre	45 826	22 688	12,9	23 138	13,2
60 - 69 Jahre	24 608	11 643	6,6	12 965	7,4
≥ 70 Jahre	38 334	15 578	8,9	22 756	12,9
<b>Hansestadt Lübeck</b>	<b>175 725</b>	<b>83 330</b>	<b>47,4</b>	<b>92 395</b>	<b>52,6</b>

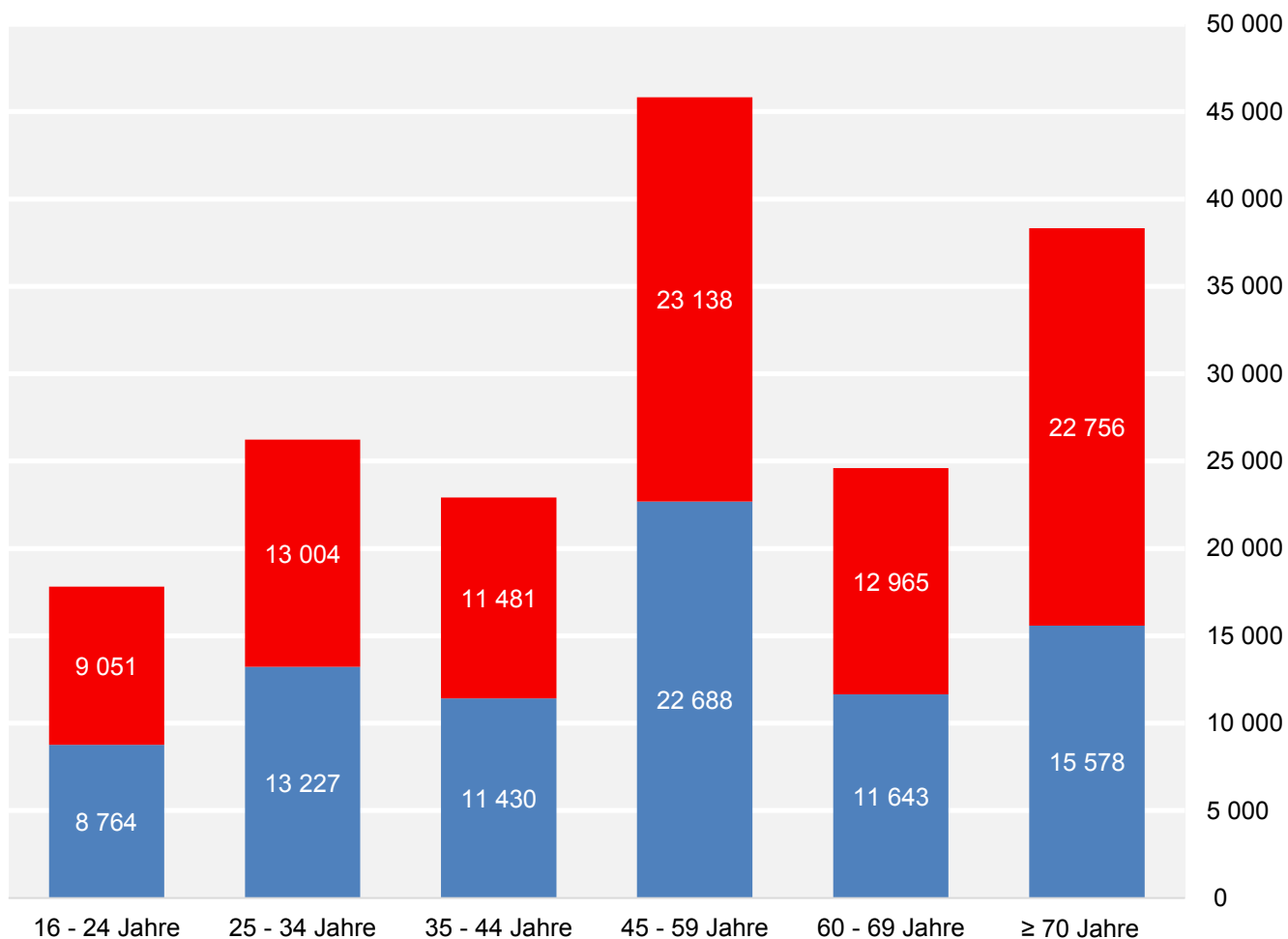
\* gemessen an allen Wahlberechtigten

Quelle: Hansestadt Lübeck, 1.102, Kommunale Statistikstelle (Basis: Einwohnermelderegister)

### Wahlberechtigte der Kommunalwahl nach Altersgruppen

Anzahl

■ Männer ■ Frauen



Grafik: Hansestadt Lübeck, 1.102, Kommunale Statistikstelle (Basis: Einwohnermelderegister)

## 4 Soziodemographie der Wahlberechtigten

Staatsangehörigkeit	Wahlberechtigte	
	Anzahl	in %
Deutschland	168 745	96,0
Polen	2 085	1,2
Bulgarien	731	0,4
Rumänien	681	0,4
Italien	611	0,3
Griechenland	565	0,3
Spanien	308	0,2
Österreich	251	0,1
Portugal	239	0,1
Kroatien	174	0,1
Vereinigtes Königreich	162	0,1
Frankreich	151	0,1
Finnland	140	0,1
Ungarn	125	0,1
Lettland	124	0,1
Niederlande	122	0,1
Litauen	114	0,1
Schweden	112	0,1
Dänemark	111	0,1
Slowakei	39	0,0
Tschechische Republik	36	0,0
Belgien	33	0,0
Estland	28	0,0
Irland	18	0,0
Slowenien	15	0,0
Luxemburg	11	0,0
Zypern	4	0,0
Übrige	2	0,0
<b>Hansestadt Lübeck</b>	<b>175 725</b>	<b>100,0</b>

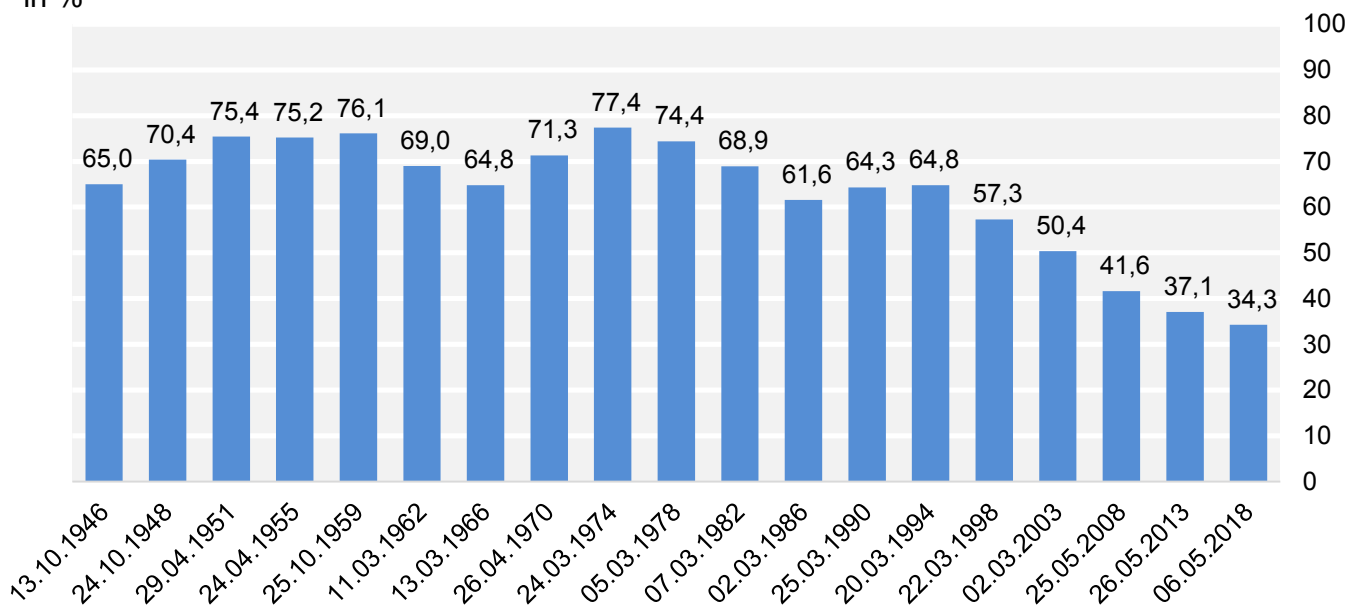
Quelle: Hansestadt Lübeck, 1.102, Kommunale Statistikstelle (Basis: Einwohnermelderegister)

## 5 Historische Kommunalwahlergebnisse seit 1946

Wahldatum	Wahlberechtigte	Wähler/-innen	
		Anzahl	in %
13.10.1946	161 530	105 055	65,0
24.10.1948	160 306	112 910	70,4
29.04.1951	163 391	123 221	75,4
24.04.1955	159 719	120 116	75,2
25.10.1959	167 065	127 103	76,1
11.03.1962	172 411	119 048	69,0
13.03.1966	175 848	113 866	64,8
26.04.1970	182 339	130 076	71,3
24.03.1974	177 276	137 152	77,4
05.03.1978	172 763	128 604	74,4
07.03.1982	170 170	117 181	68,9
02.03.1986	170 336	104 860	61,6
25.03.1990	170 408	109 539	64,3
20.03.1994	170 837	110 692	64,8
22.03.1998	172 660	98 971	57,3
02.03.2003	171 420	86 336	50,4
25.05.2008	174 677	72 686	41,6
26.05.2013	175 620	65 139	37,1
06.05.2018	175 725	60 255	34,3

### Wahlbeteiligung der Kommunalwahlen seit 1946

in %



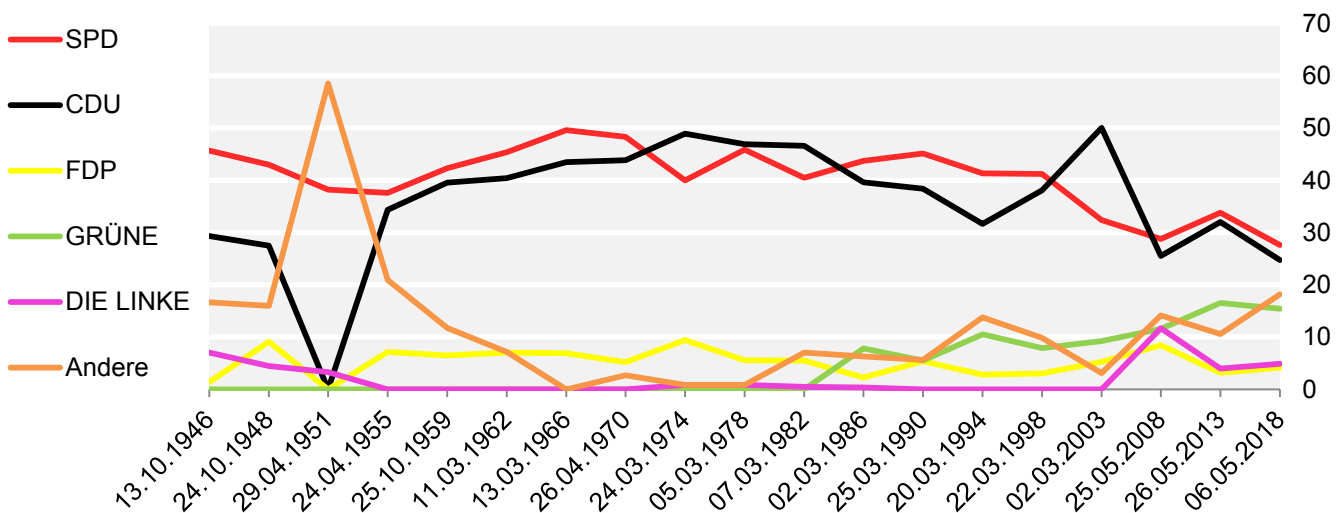
Grafik: Hansestadt Lübeck, 1.102, Kommunale Statistikstelle

## 5 Historische Kommunalwahlergebnisse seit 1946

Wahltag	Wahlberechtigte	Wähler/-innen	Wahlbeteiligung in %	ungültige Stimmen in %	Von den gültigen Stimmen entfielen auf ...					
					SPD	CDU	FDP	GRÜNE	DIE LINKE	Andere
13.10.1946	161 530	105 055	65,0	-	45,7	29,3	1,4	-	7,0	16,6
24.10.1948	160 306	112 910	70,4	5,4	43,0	27,5	9,1	-	4,5	16,0
29.04.1951	163 391	123 221	75,4	3,1	38,2	-	-	-	3,3	58,5
24.04.1955	159 719	120 116	75,2	1,7	37,6	34,3	7,2	-	-	20,9
25.10.1959	167 065	127 103	76,1	1,4	42,3	39,6	6,5	-	-	11,7
11.03.1962	172 411	119 048	69,0	1,1	45,4	40,4	7,0	-	-	7,2
13.03.1966	175 848	113 866	64,8	1,1	49,6	43,5	6,9	-	-	-
26.04.1970	182 339	130 076	71,3	0,8	48,3	43,8	5,2	-	-	2,7
24.03.1974	177 276	137 152	77,4	0,7	40,0	48,9	9,4	-	0,8	0,8
05.03.1978	172 763	128 604	74,4	0,8	45,9	46,9	5,6	-	0,8	0,8
07.03.1982	170 170	117 181	68,9	0,9	40,4	46,6	5,5	-	0,5	7,0
02.03.1986	170 336	104 860	61,6	0,7	43,7	39,6	2,3	7,8	0,3	6,3
25.03.1990	170 408	109 539	64,3	0,5	45,1	38,4	5,4	5,5	-	5,6
20.03.1994	170 837	110 692	64,8	1,0	41,3	31,7	2,8	10,5	-	13,7
22.03.1998	172 660	98 971	57,3	0,9	41,2	38,1	3,0	7,9	-	9,8
02.03.2003	171 420	86 336	50,4	1,2	32,4	50,0	5,2	9,2	-	3,1
25.05.2008	174 677	72 686	41,6	1,8	28,7	25,5	8,4	11,6	11,7	14,1
26.05.2013	175 620	65 139	37,1	1,5	33,8	32,0	3,2	16,5	3,9	10,6
06.05.2018	175 725	60 255	34,3	0,9	27,6	24,7	4,2	15,4	4,9	18,2

Quelle: Hansestadt Lübeck, 1.102, Kommunale Statistikstelle

### Historische Kommunalwahlergebnisse 1946 - 2018 nach Parteien in %



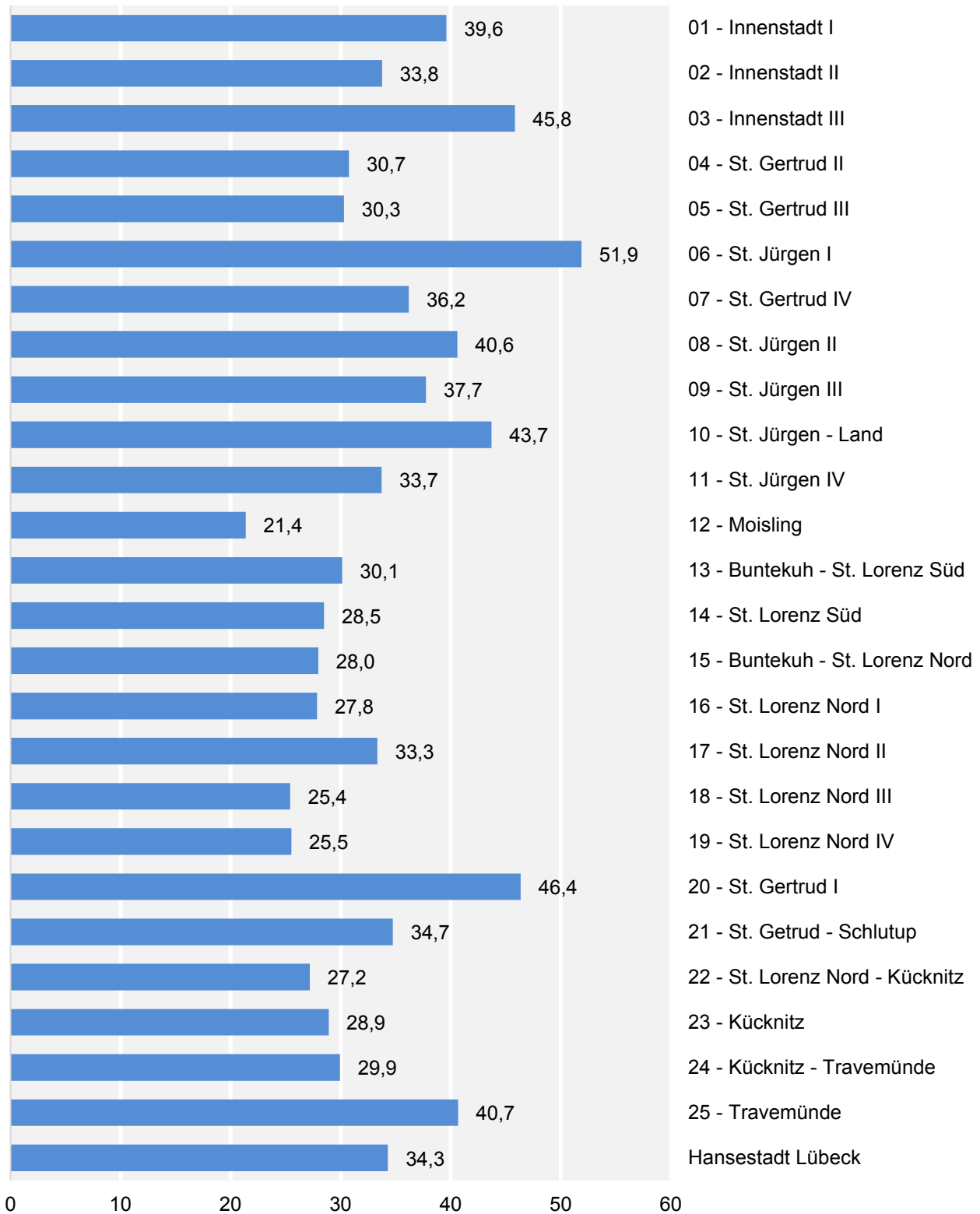
Quelle: Hansestadt Lübeck, 1.102, Kommunale Statistikstelle

## 6 Wahlbeteiligung nach Wahlkreisen

Wahlkreis Name	Wahlberechtigte	Wähler/-innen	
		Anzahl	in %
01 - Innenstadt I	7 295	2 890	39,6
02 - Innenstadt II	7 299	2 464	33,8
03 - Innenstadt III	7 422	3 401	45,8
04 - St. Gertrud II	7 380	2 269	30,7
05 - St. Gertrud III	6 691	2 027	30,3
06 - St. Jürgen I	7 248	3 760	51,9
07 - St. Gertrud IV	6 588	2 384	36,2
08 - St. Jürgen II	7 730	3 138	40,6
09 - St. Jürgen III	6 965	2 629	37,7
10 - St. Jürgen - Land	7 442	3 253	43,7
11 - St. Jürgen IV	6 607	2 228	33,7
12 - Moisling	6 738	1 440	21,4
13 - Buntekuh - St. Lorenz Süd	6 496	1 958	30,1
14 - St. Lorenz Süd	7 160	2 037	28,5
15 - Buntekuh - St. Lorenz Nord	6 492	1 815	28,0
16 - St. Lorenz Nord I	6 694	1 864	27,8
17 - St. Lorenz Nord II	6 796	2 265	33,3
18 - St. Lorenz Nord III	6 725	1 709	25,4
19 - St. Lorenz Nord IV	6 886	1 757	25,5
20 - St. Gertrud I	7 303	3 385	46,4
21 - St. Gertrud - Schlutup	7 253	2 520	34,7
22 - St. Lorenz Nord - Kücknitz	6 763	1 839	27,2
23 - Kücknitz	7 050	2 038	28,9
24 - Kücknitz - Travemünde	7 401	2 216	29,9
25 - Travemünde	7 301	2 969	40,7
<b>Hansestadt Lübeck</b>	<b>175 725</b>	<b>60 255</b>	<b>34,3</b>

## 6 Wahlbeteiligung nach Wahlkreisen

Wahlbeteiligung der Kommunalwahl 2018 nach Wahlkreisen  
in %



Grafik: Hansestadt Lübeck, 1,102, Kommunale Statistikstelle

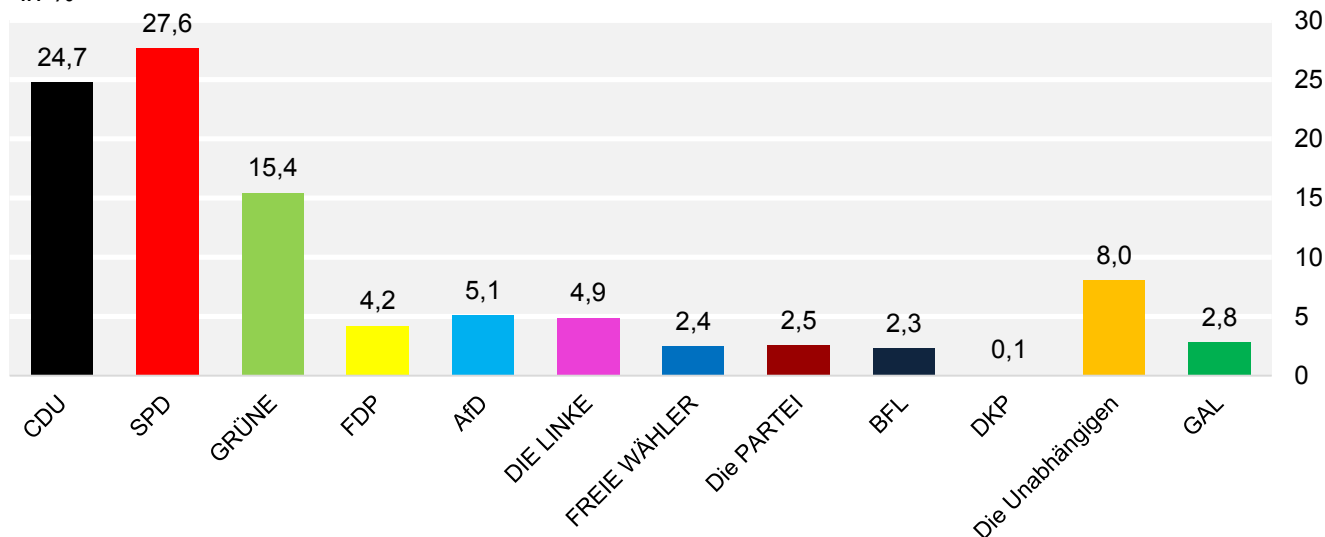
## 7 Ergebnis nach Wahlkreisen

### Hansestadt Lübeck: Wahlberechtigte, Wähler/-innen, Stimmenverteilung

	2013		2018		Veränderung in % Punkten
	Anzahl	in %	Anzahl	in %	
Wahlberechtigte	175 620	X	175 725	X	X
Wähler/-innen	65 139	37,1	60 255	34,3	-2,8
Ungültige Stimmen	964	1,5	527	0,9	-0,6
Gültige Stimmen	64 175	98,5	59 728	99,1	0,6
davon entfielen auf					
CDU	20 530	32,0	14 779	24,7	-7,2
SPD	21 693	33,8	16 494	27,6	-6,2
GRÜNE	10 605	16,5	9 198	15,4	1,1
FDP	2 029	3,9	2 486	4,2	0,3
AfD	-	-	3 030	5,1	0,6
DIE LINKE	2 522	3,9	2 898	4,9	0,9
FREIE WÄHLER	977	1,5	1 461	2,4	0,9
Die PARTEI	831	0,2	1 511	2,5	2,3
BfL	2 602	4,1	1 371	2,3	-1,8
DKP	-	-	34	0,1	X
Die Unabhängigen	-	-	4 792	8,0	X
GAL	-	-	1 674	2,8	X
PIRATEN	1 721	2,7	-	-	X
Bürgerbewegung "miteinander"	149	0,2	-	-	X
Freie Unabhängige Lübecker	489	0,8	-	-	X
Normann, Helge	4,0	0,0	-	-	X
Raeder, Joachim	23	0,0	-	-	X

### Verteilung der gültigen Stimmen auf die Wahlvorschläge der Hansestadt Lübeck

in %



Grafik: Hansestadt Lübeck, 1,102, Kommunale Statistikstelle

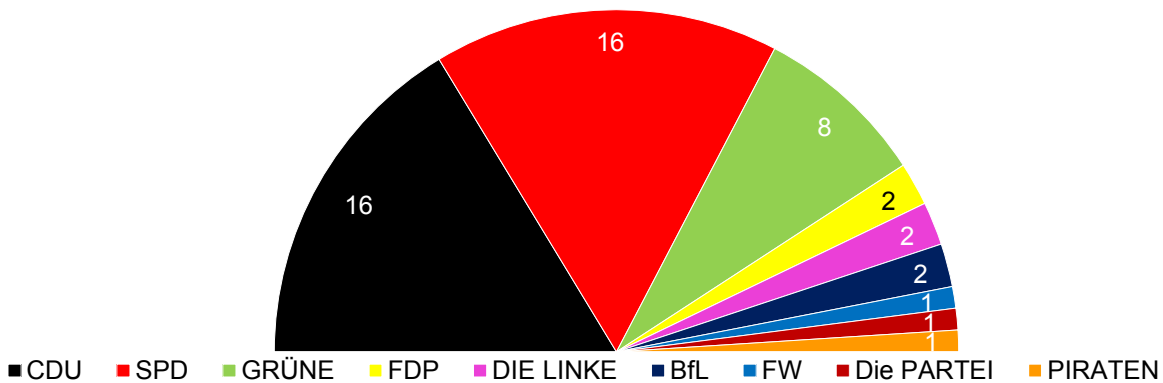


## 7 Ergebnis nach Wahlkreisen

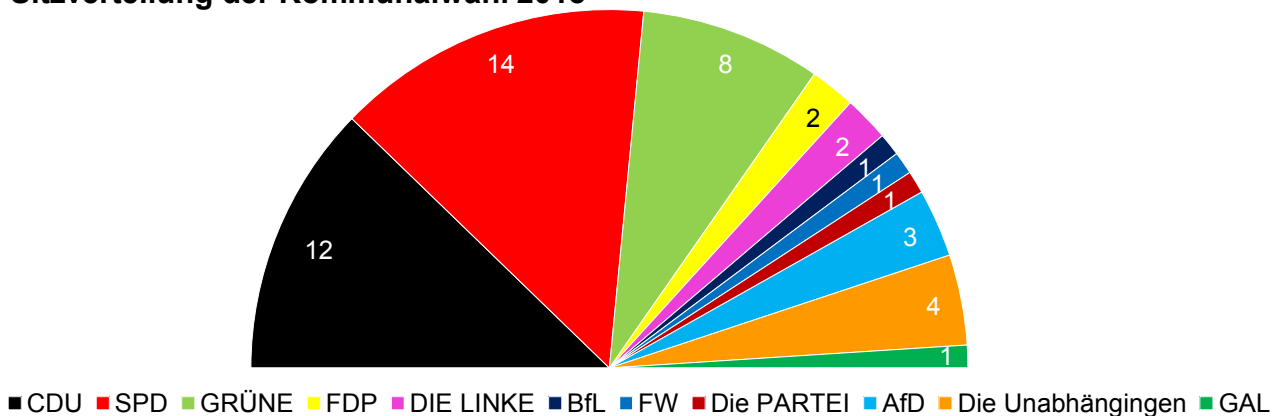
### Sitzverteilung

Partei	2013			2018			Zu-/Abn. +/-
	Gesamt	Direkt	Liste	Gesamt	Direkt	Liste	
CDU	16	7	9	12	8	4	-4
SPD	16	15	1	14	14	-	-2
GRÜNE	8	3	5	8	3	5	-
FDP	2	-	2	2	-	2	-
DIE LINKE	2	-	2	2	-	2	-
BfL	2	-	2	1	-	1	-1
FW	1	-	1	1	-	1	-
Die PARTEI	1	-	1	1	-	1	-
PIRATEN	1	-	1	-	-	-	X
AfD	-	-	-	3	-	3	X
DKP	-	-	-	-	-	-	X
Die Unabhängigen	-	-	-	4	-	4	X
GAL	-	-	-	1	-	1	X
<b>Hansestadt Lübeck</b>	<b>49</b>	<b>25</b>	<b>24</b>	<b>49</b>	<b>25</b>	<b>24</b>	<b>-</b>

### Sitzverteilung der Kommunalwahl 2013



### Sitzverteilung der Kommunalwahl 2018



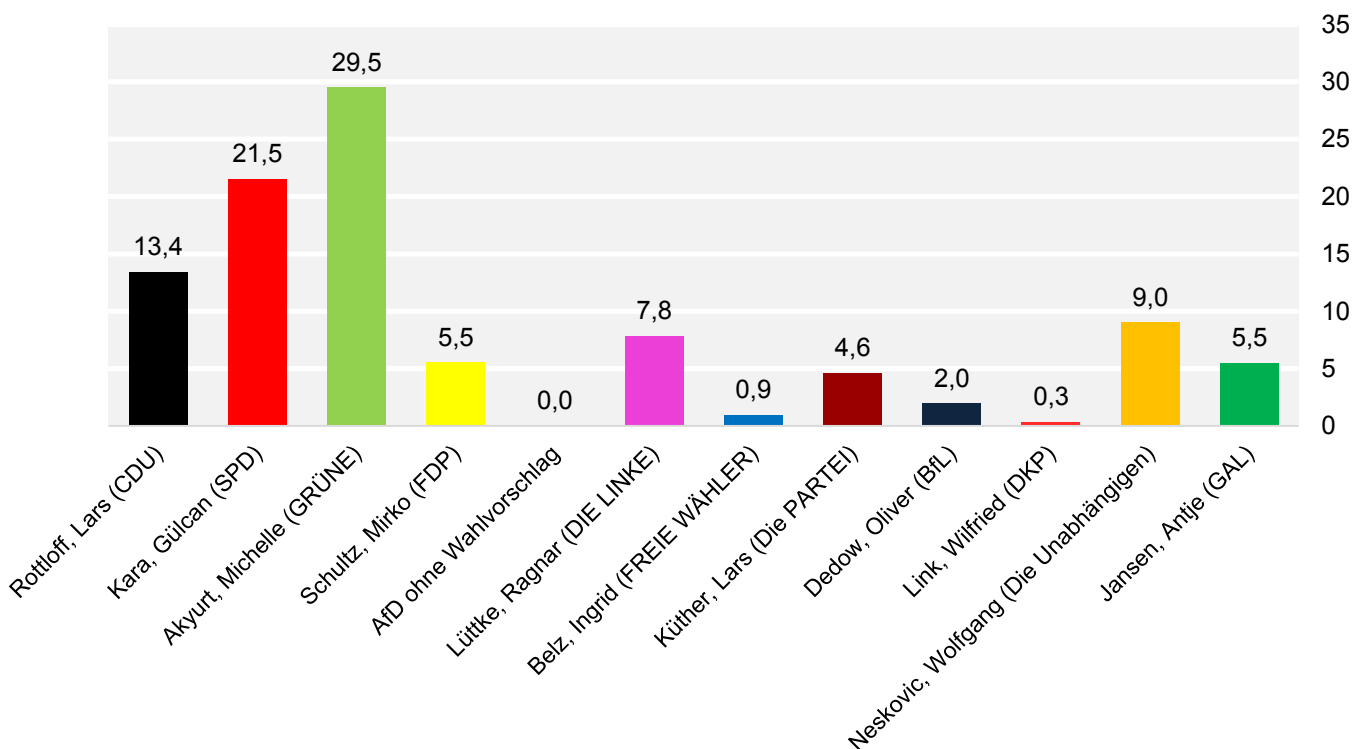
Grafiken: Hansestadt Lübeck, 1.102, Kommunale Statistikstelle

## 7 Ergebnis nach Wahlkreisen

### Wahlkreis 01: Innenstadt I - Wahlberechtigte, Wähler/-innen, Stimmenverteilung

Merkmal	2018	
	Anzahl	in %
Wahlberechtigte	7 295	X
Wähler/-innen	2 890	39,6
Ungültige Stimmen	28	1,0
Gültige Stimmen	2 862	99,0
davon entfielen auf		
Rottloff, Lars (CDU)	383	13,4
Kara, Gülcan (SPD)	615	21,5
<b>Akyurt, Michelle (GRÜNE)</b>	<b>844</b>	<b>29,5</b>
Schultz, Mirko (FDP)	158	5,5
AfD ohne Wahlvorschlag	-	-
Lüttke, Ragnar (DIE LINKE)	224	7,8
Belz, Ingrid (FREIE WÄHLER)	27	0,9
Küther, Lars (Die PARTEI)	132	4,6
Dedow, Oliver (BfL)	56	2,0
Link, Wilfried (DKP)	9	0,3
Neskovic, Wolfgang (Die Unabhängigen)	257	9,0
Jansen, Antje (GAL)	157	5,5

### Verteilung der gültigen Stimmen auf die Wahlvorschläge Wahlkreis 01: Innenstadt I in %



Grafik: Hansestadt Lübeck, 1.102, Kommunale Statistikstelle

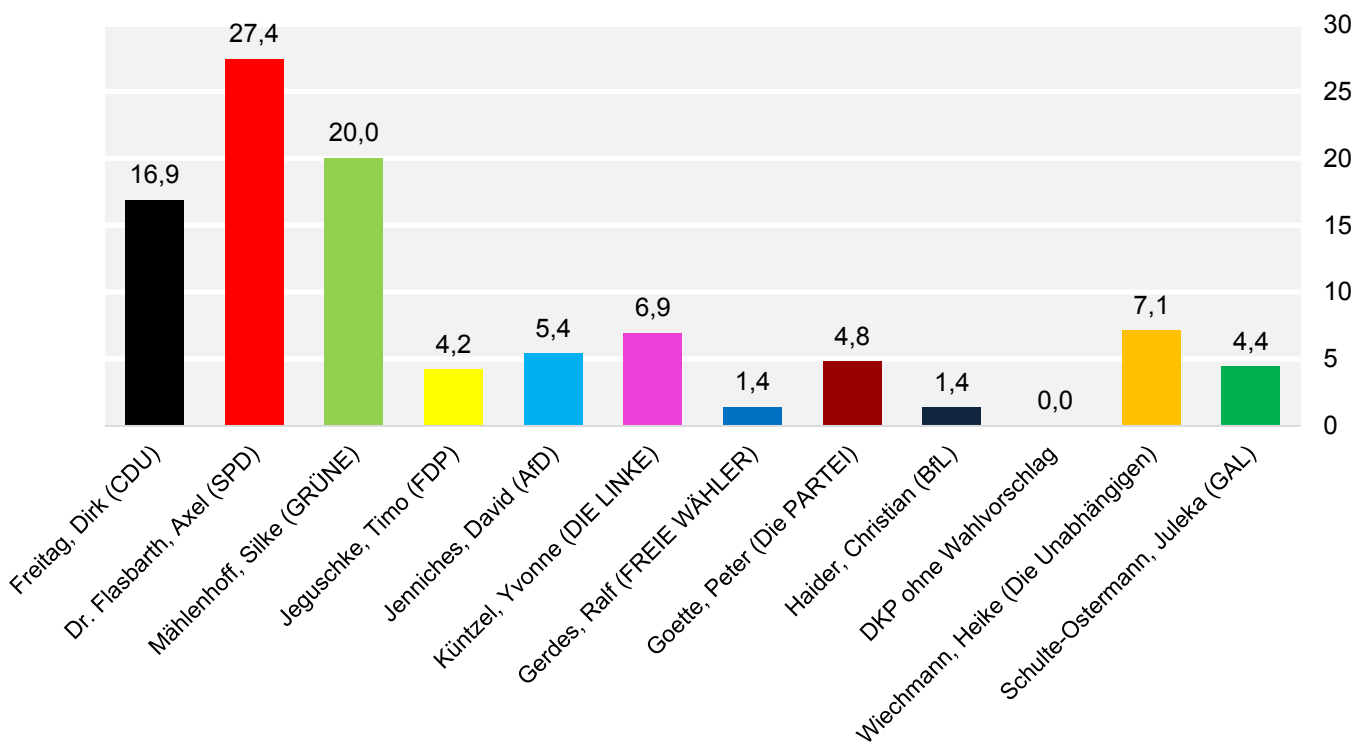
## 7 Ergebnis nach Wahlkreisen

### Wahlkreis 02: Innenstadt II - Wahlberechtigte, Wähler/-innen, Stimmenverteilung

	2018	
	Anzahl	in %
Wahlberechtigte	7 299	X
Wähler/-innen	2 464	33,8
Ungültige Stimmen	13	0,5
Gültige Stimmen	2 451	99,5
davon entfielen auf		
Freitag, Dirk (CDU)	414	16,9
<b>Dr. Flasbarth, Axel (SPD)</b>	<b>672</b>	<b>27,4</b>
Mählenhoff, Silke (GRÜNE)	490	20,0
Jeguschke, Timo (FDP)	103	4,2
Jenniches, David (AfD)	132	5,4
Küntzel, Yvonne (DIE LINKE)	170	6,9
Gerdes, Ralf (FREIE WÄHLER)	35	1,4
Goette, Peter (Die PARTEI)	118	4,8
Haider, Christian (BfL)	34	1,4
DKP ohne Wahlvorschlag	-	-
Wiechmann, Heike (Die Unabhängigen)	174	7,1
Schulte-Ostermann, Juleka (GAL)	109	4,4

### Verteilung der gültigen Stimmen auf die Wahlvorschläge Wahlkreis 2: Innenstadt II

in %



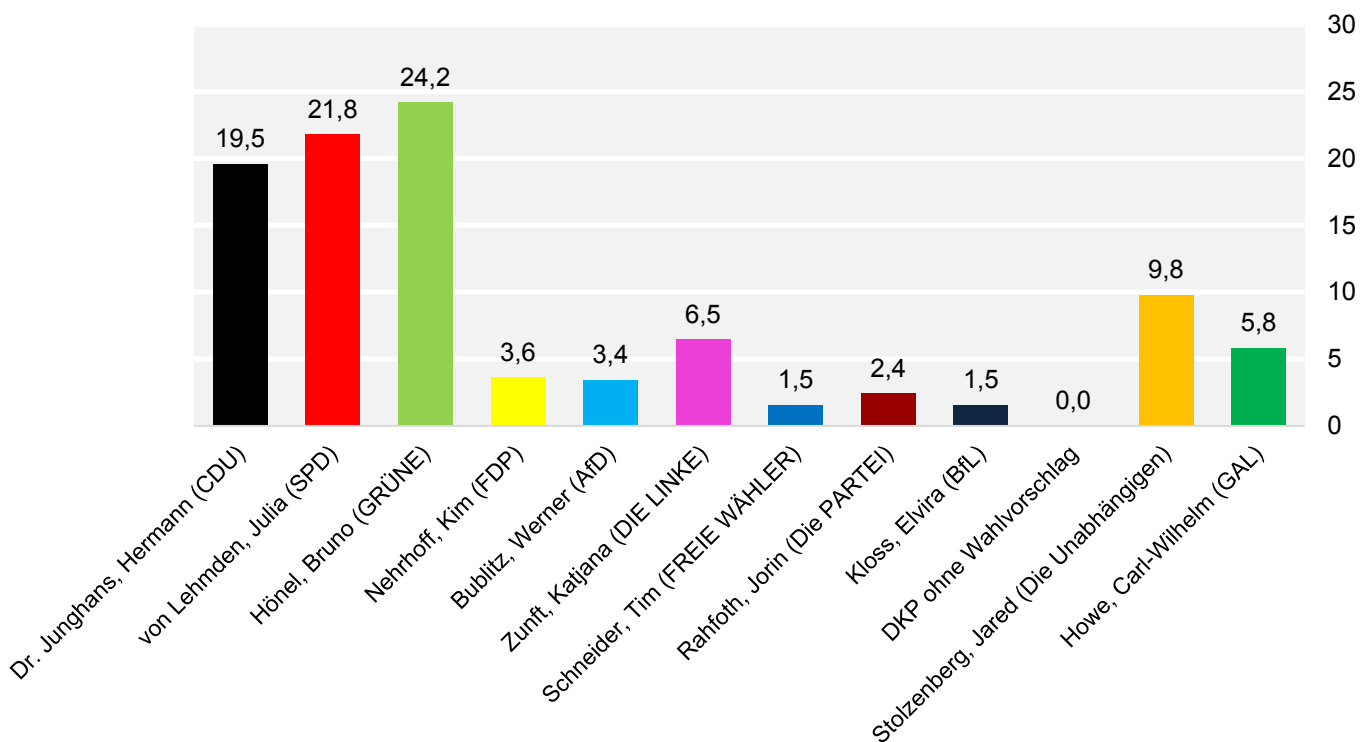
Grafik: Hansestadt Lübeck, 1.102, Kommunale Statistikstelle

## 7 Ergebnis nach Wahlkreisen

### Wahlkreis 03: Innenstadt III - Wahlberechtigte, Wähler/-innen, Stimmenverteilung

	2018	
	Anzahl	in %
Wahlberechtigte	7 422	X
Wähler/-innen	3 401	45,8
Ungültige Stimmen	23	0,7
Gültige Stimmen	3 378	99,3
davon entfielen auf		
Dr. Junghans, Hermann (CDU)	660	19,5
von Lehmden, Julia (SPD)	735	21,8
<b>Hönel, Bruno (GRÜNE)</b>	<b>816</b>	<b>24,2</b>
Nehrhoff, Kim (FDP)	122	3,6
Bublitz, Werner (AfD)	116	3,4
Zunft, Katjana (DIE LINKE)	218	6,5
Schneider, Tim (FREIE WÄHLER)	52	1,5
Rahfoth, Jorin (Die PARTEI)	81	2,4
Kloss, Elvira (BfL)	52	1,5
DKP ohne Wahlvorschlag	-	-
Stolzenberg, Jared (Die Unabhängigen)	330	9,8
Howe, Carl-Wilhelm (GAL)	196	5,8

### Verteilung der gültigen Stimmen auf die Wahlvorschläge Wahlkreis 03: Innenstadt III in %



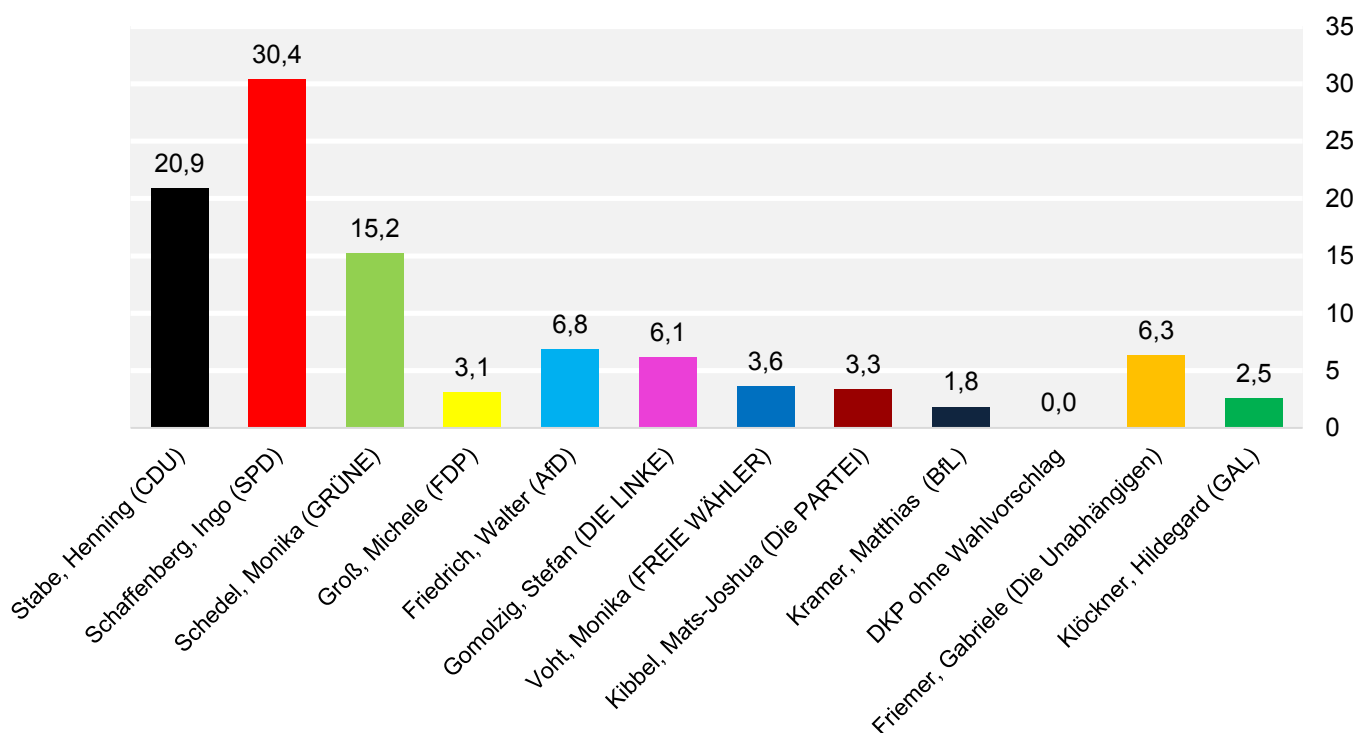
Grafik: Hansestadt Lübeck, 1.102, Kommunale Statistikstelle

## 7 Ergebnis nach Wahlkreisen

### Wahlkreis 04: St. Gertrud II - Wahlberechtigte, Wähler/-innen, Stimmenverteilung

	2018	
	Anzahl	in %
Wahlberechtigte	7 380	X
Wähler/-innen	2 269	30,7
Ungültige Stimmen	22	1,0
Gültige Stimmen	2 247	99,0
davon entfielen auf		
Stabe, Henning (CDU)	469	20,9
<b>Schaffenberg, Ingo (SPD)</b>	<b>682</b>	<b>30,4</b>
Schedel, Monika (GRÜNE)	341	15,2
Groß, Michele (FDP)	69	3,1
Friedrich, Walter (AfD)	153	6,8
Gomolzig, Stefan (DIE LINKE)	138	6,1
Voht, Monika (FREIE WÄHLER)	81	3,6
Kibbel, Mats-Joshua (Die PARTEI)	75	3,3
Kramer, Matthias (BfL)	41	1,8
DKP ohne Wahlvorschlag	-	-
Friemer, Gabriele (Die Unabhängigen)	141	6,3
Klößner, Hildegard (GAL)	57	2,5

### Verteilung der gültigen Stimmen auf die Wahlvorschläge Wahlkreis 04: St. Gertrud II in %



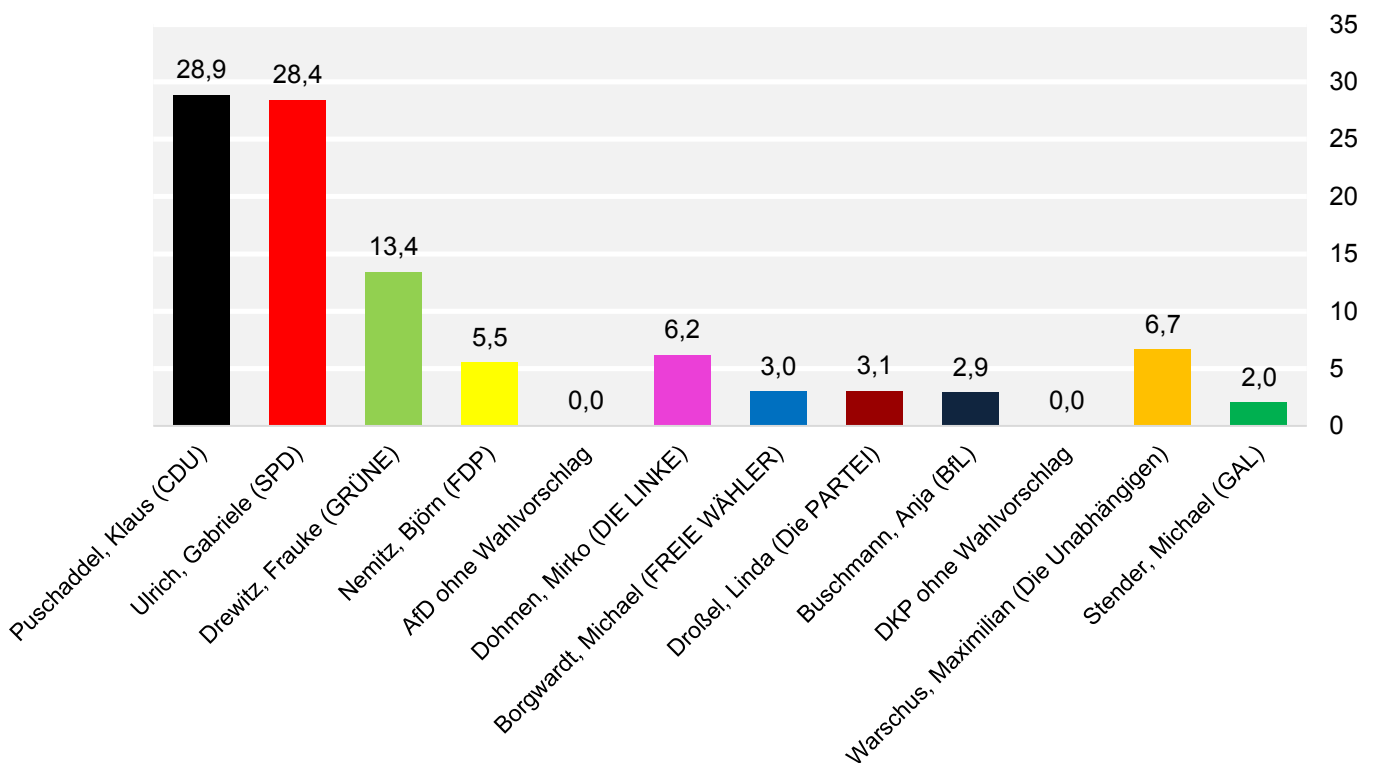
Grafik: Hansestadt Lübeck, 1.102, Kommunale Statistikstelle

## 7 Ergebnis nach Wahlkreisen

### Wahlkreis 05: St. Gertrud III - Wahlberechtigte, Wähler/-innen, Stimmenverteilung

	2018	
	Anzahl	in %
Wahlberechtigte	6 691	X
Wähler/-innen	2 027	30,3
Ungültige Stimmen	32	1,6
Gültige Stimmen	1 995	98,4
davon entfielen auf		
<b>Puschadel, Klaus (CDU)</b>	<b>576</b>	<b>28,9</b>
Ulrich, Gabriele (SPD)	567	28,4
Drewitz, Frauke (GRÜNE)	267	13,4
Nemitz, Björn (FDP)	110	5,5
AfD ohne Wahlvorschlag	-	-
Dohmen, Mirko (DIE LINKE)	123	6,2
Borgwardt, Michael (FREIE WÄHLER)	60	3,0
Droßel, Linda (Die PARTEI)	61	3,1
Buschmann, Anja (BfL)	58	2,9
DKP ohne Wahlvorschlag	-	-
Warschus, Maximilian (Die Unabhängigen)	133	6,7
Stender, Michael (GAL)	40	2,0

### Verteilung der gültigen Stimmen auf die Wahlvorschläge Wahlkreis 05: St. Gertrud III in %



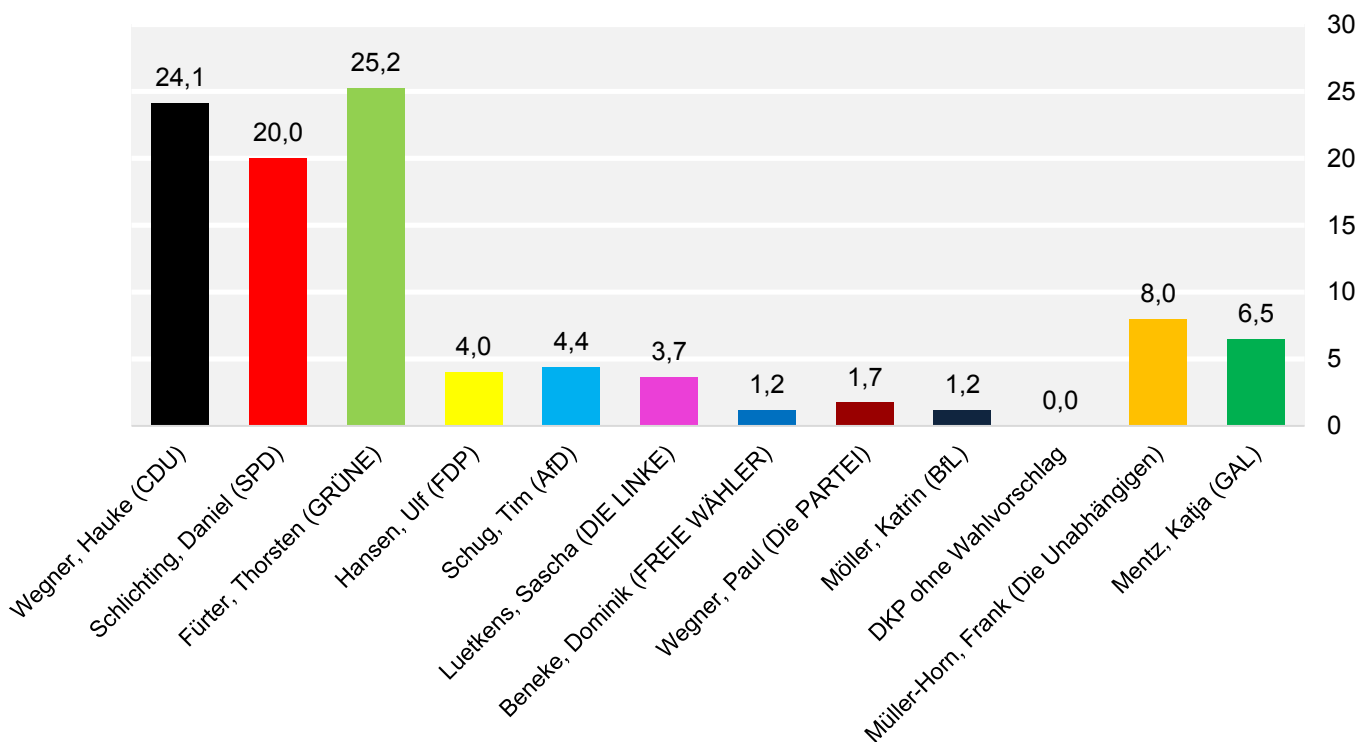
Grafik: Hansestadt Lübeck, 1.102, Kommunale Statistikstelle

## 7 Ergebnis nach Wahlkreisen

### Wahlkreis 06: St. Jürgen I - Wahlberechtigte, Wähler/-innen, Stimmenverteilung

	2018	
	Anzahl	in %
Wahlberechtigte	7 248	X
Wähler/-innen	3 760	51,9
Ungültige Stimmen	13	0,3
Gültige Stimmen	3 747	99,7
davon entfielen auf		
Wegner, Hauke (CDU)	903	24,1
Schlichting, Daniel (SPD)	750	20,0
<b>Fürter, Thorsten (GRÜNE)</b>	<b>946</b>	<b>25,2</b>
Hansen, Ulf (FDP)	150	4,0
Schug, Tim (AfD)	165	4,4
Luetkens, Sascha (DIE LINKE)	137	3,7
Beneke, Dominik (FREIE WÄHLER)	44	1,2
Wegner, Paul (Die PARTEI)	65	1,7
Möller, Katrin (BfL)	44	1,2
DKP ohne Wahlvorschlag	-	-
Müller-Horn, Frank (Die Unabhängigen)	300	8,0
Mentz, Katja (GAL)	243	6,5

### Verteilung der gültigen Stimmen auf die Wahlvorschläge Wahlkreis 06: St. Jürgen I in %



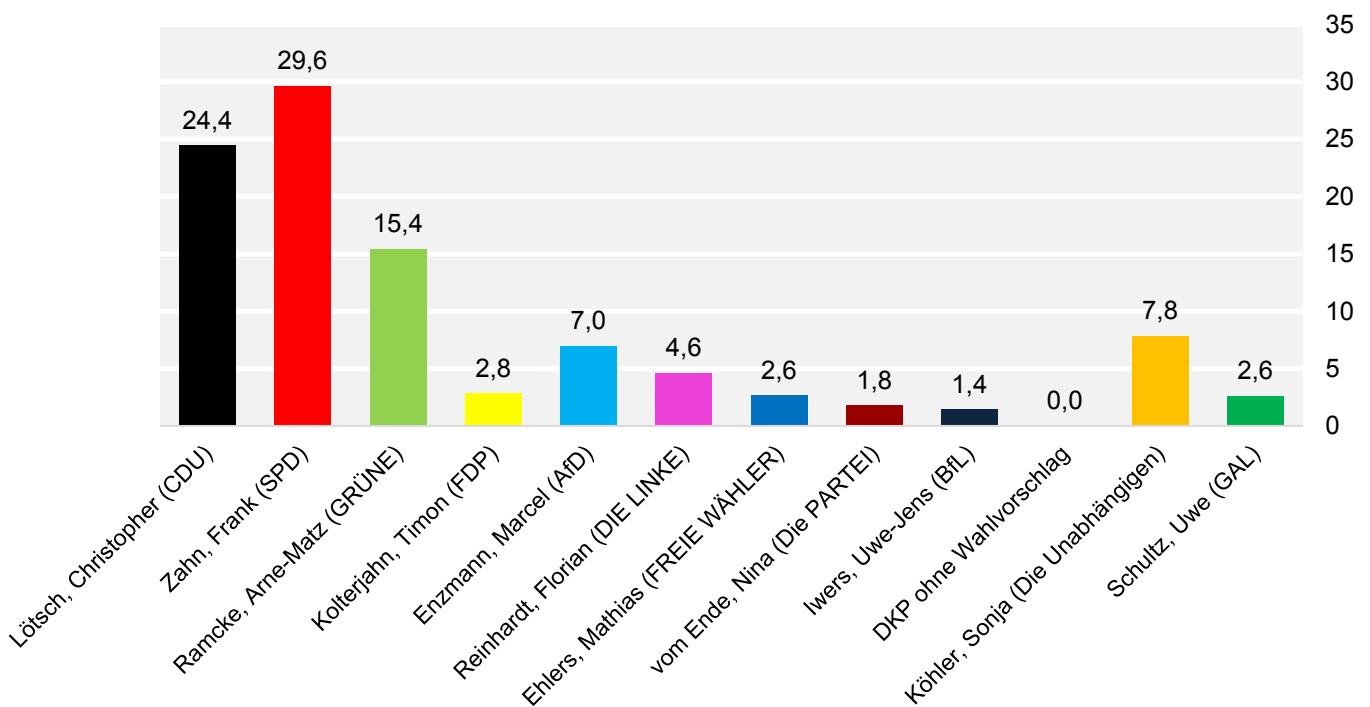
Grafik: Hansestadt Lübeck, 1.102, Kommunale Statistikstelle

## 7 Ergebnis nach Wahlkreisen

### Wahlkreis 07: St. Gertrud IV - Wahlberechtigte, Wähler/-innen, Stimmenverteilung

	2018	
	Anzahl	in %
Wahlberechtigte	6 588	X
Wähler/-innen	2 384	36,2
Ungültige Stimmen	16	0,7
Gültige Stimmen	2 368	99,3
davon entfielen auf		
Lötsch, Christopher (CDU)	578	24,4
<b>Zahn, Frank (SPD)</b>	<b>701</b>	<b>29,6</b>
Ramcke, Arne-Matz (GRÜNE)	365	15,4
Kolterjahn, Timon (FDP)	67	2,8
Enzmann, Marcel (AfD)	165	7,0
Reinhardt, Florian (DIE LINKE)	109	4,6
Ehlers, Mathias (FREIE WÄHLER)	62	2,6
vom Ende, Nina (Die PARTEI)	42	1,8
Iwers, Uwe-Jens (BfL)	33	1,4
DKP ohne Wahlvorschlag	-	-
Köhler, Sonja (Die Unabhängigen)	185	7,8
Schultz, Uwe (GAL)	61	2,6

### Verteilung der gültigen Stimmen auf die Wahlvorschläge Wahlkreis 07: St. Gertrud IV in %



Grafik: Hansestadt Lübeck 1.102, Kommunale Statistikstelle

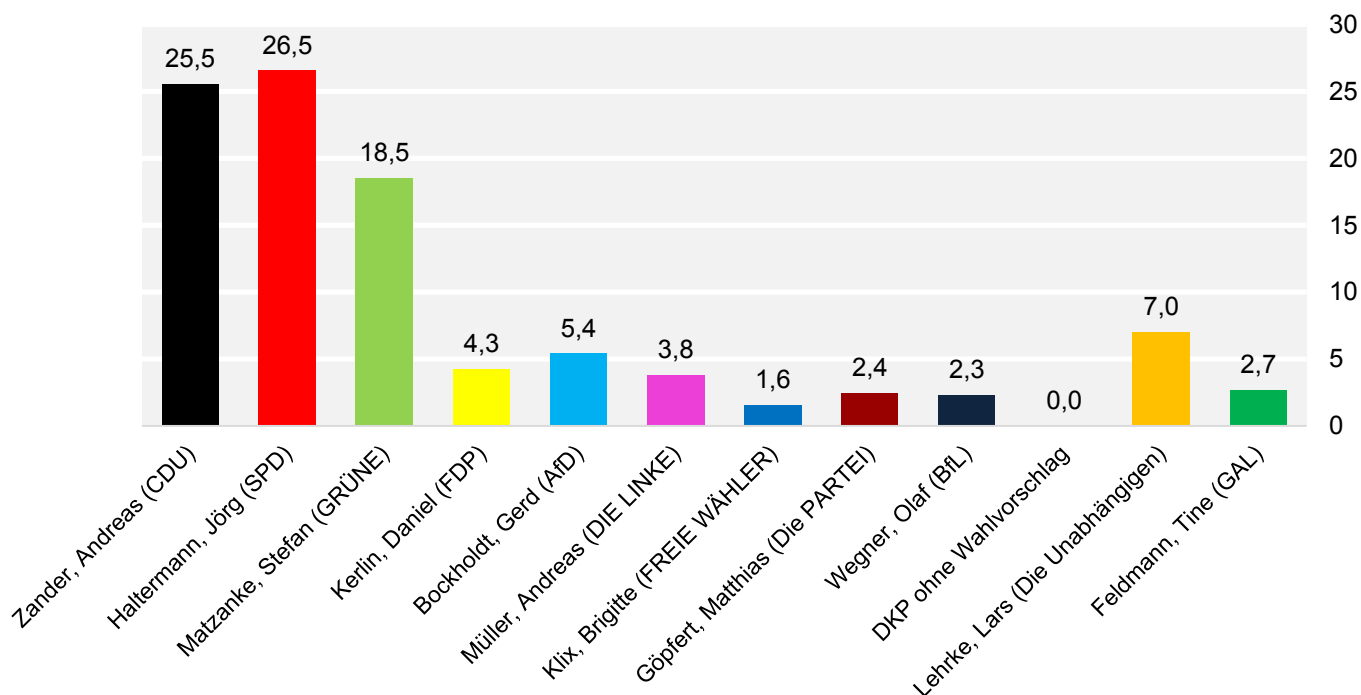


## 7 Ergebnis nach Wahlkreisen

### Wahlkreis 08: St. Jürgen II - Wahlberechtigte, Wähler/-innen, Stimmenverteilung

	2018	
	Anzahl	in %
Wahlberechtigte	7 730	X
Wähler/-innen	3 138	40,6
Ungültige Stimmen	19	0,6
Gültige Stimmen	3 119	99,4
davon entfielen auf		
Zander, Andreas (CDU)	796	25,5
<b>Haltermann, Jörg (SPD)</b>	<b>828</b>	<b>26,5</b>
Matzanke, Stefan (GRÜNE)	577	18,5
Kerlin, Daniel (FDP)	133	4,3
Bockholdt, Gerd (AfD)	168	5,4
Müller, Andreas (DIE LINKE)	118	3,8
Klix, Brigitte (FREIE WÄHLER)	49	1,6
Göpfert, Matthias (Die PARTEI)	76	2,4
Wegner, Olaf (BfL)	72	2,3
DKP ohne Wahlvorschlag	-	-
Lehrke, Lars (Die Unabhängigen)	218	7,0
Feldmann, Tine (GAL)	84	2,7

### Verteilung der gültigen Stimmen auf die Wahlvorschläge Wahlkreis 08: St. Jürgen II in %



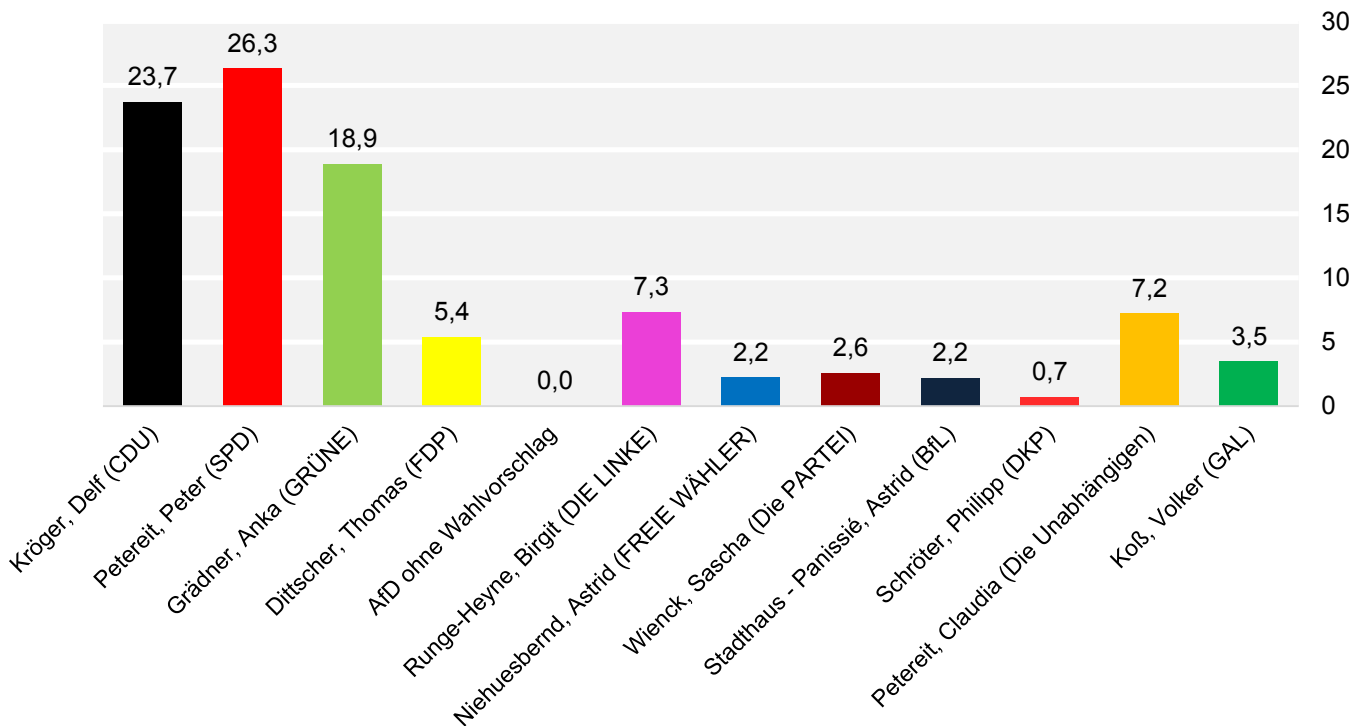
Grafik: Hansestadt Lübeck, 1.102, Kommunale Statistikstelle

## 7 Ergebnis nach Wahlkreisen

### Wahlkreis 09: St. Jürgen III - Wahlberechtigte, Wähler/-innen, Stimmenverteilung

	2018	
	Anzahl	in %
Wahlberechtigte	6 965	X
Wähler/-innen	2 629	37,7
Ungültige Stimmen	35	1,3
Gültige Stimmen	2 594	98,7
davon entfielen auf		
Kröger, Delf (CDU)	615	23,7
<b>Petereit, Peter (SPD)</b>	<b>682</b>	<b>26,3</b>
Grädner, Anka (GRÜNE)	489	18,9
Dittscher, Thomas (FDP)	140	5,4
AfD ohne Wahlvorschlag	-	-
Runge-Heyne, Birgit (DIE LINKE)	190	7,3
Niehuesbernd, Astrid (FREIE WÄHLER)	58	2,2
Wienck, Sascha (Die PARTEI)	67	2,6
Stadthaus - Panissié, Astrid (BfL)	57,0	2,2
Schröter, Philipp (DKP)	19	0,7
Petereit, Claudia (Die Unabhängigen)	187	7,2
Koß, Volker (GAL)	90	3,5

### Verteilung der gültigen Stimmen auf die Wahlvorschläge Wahlkreis 09: St. Jürgen III in %



Grafik: Hansestadt Lübeck, 1.102, Kommunale Statistikstelle

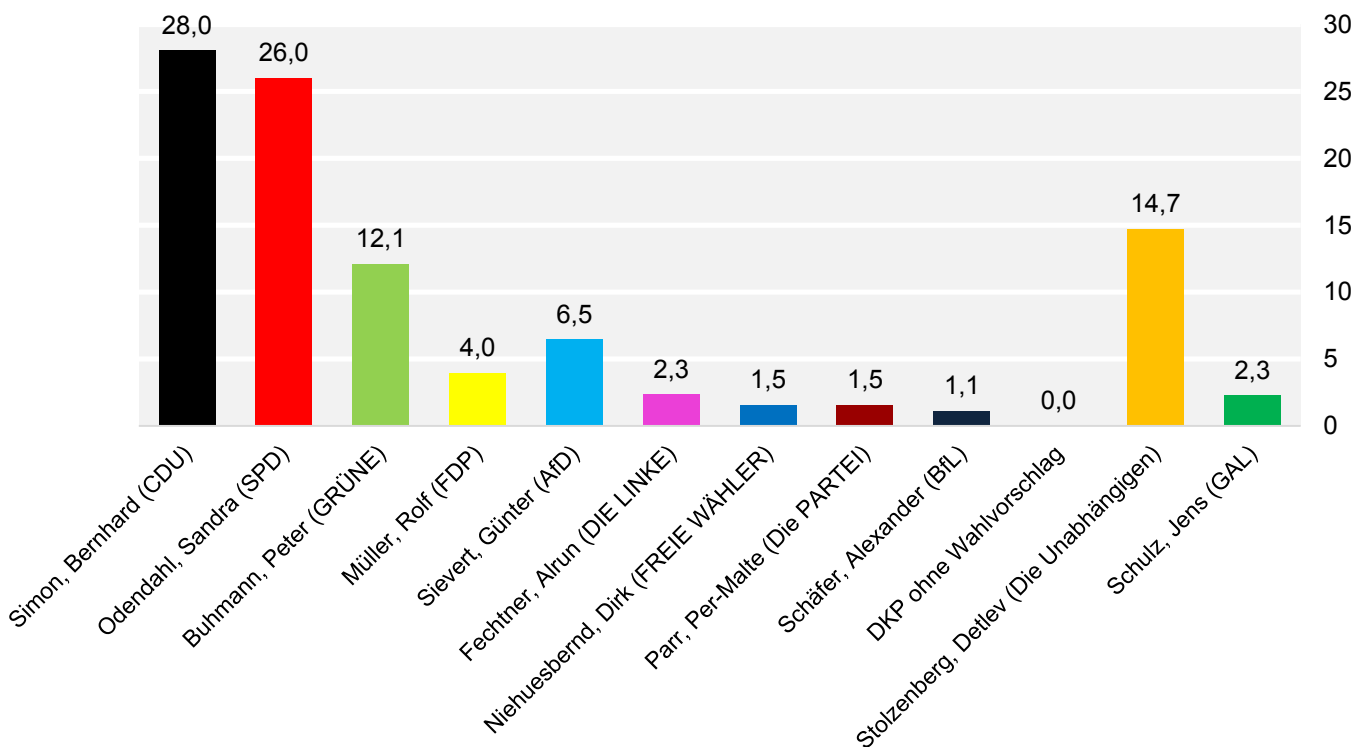
## 7 Ergebnis nach Wahlkreisen

### Wahlkreis 10: St. Jürgen - Land - Wahlberechtigte, Wähler/-innen, Stimmenverteilung

	2018	
	Anzahl	in %
Wahlberechtigte	7 442	X
Wähler/-innen	3 253	43,7
Ungültige Stimmen	20	0,6
Gültige Stimmen	3 235	99,4
davon entfielen auf		
<b>Simon, Bernhard (CDU)</b>	<b>907</b>	<b>28,0</b>
Odendahl, Sandra (SPD)	840	26,0
Buhmann, Peter (GRÜNE)	391	12,1
Müller, Rolf (FDP)	128	4,0
Sievert, Günter (AfD)	209	6,5
Fechtner, Alrun (DIE LINKE)	75	2,3
Niehuesbernd, Dirk (FREIE WÄHLER)	50	1,5
Parr, Per-Malte (Die PARTEI)	50	1,5
Schäfer, Alexander (BfL)	36	1,1
DKP ohne Wahlvorschlag	-	-
Stolzenberg, Detlev (Die Unabhängigen)	476	14,7
Schulz, Jens (GAL)	73	2,3

### Verteilung der gültigen Stimmen auf die Wahlvorschläge Wk 10: St. Jürgen - Land

in %



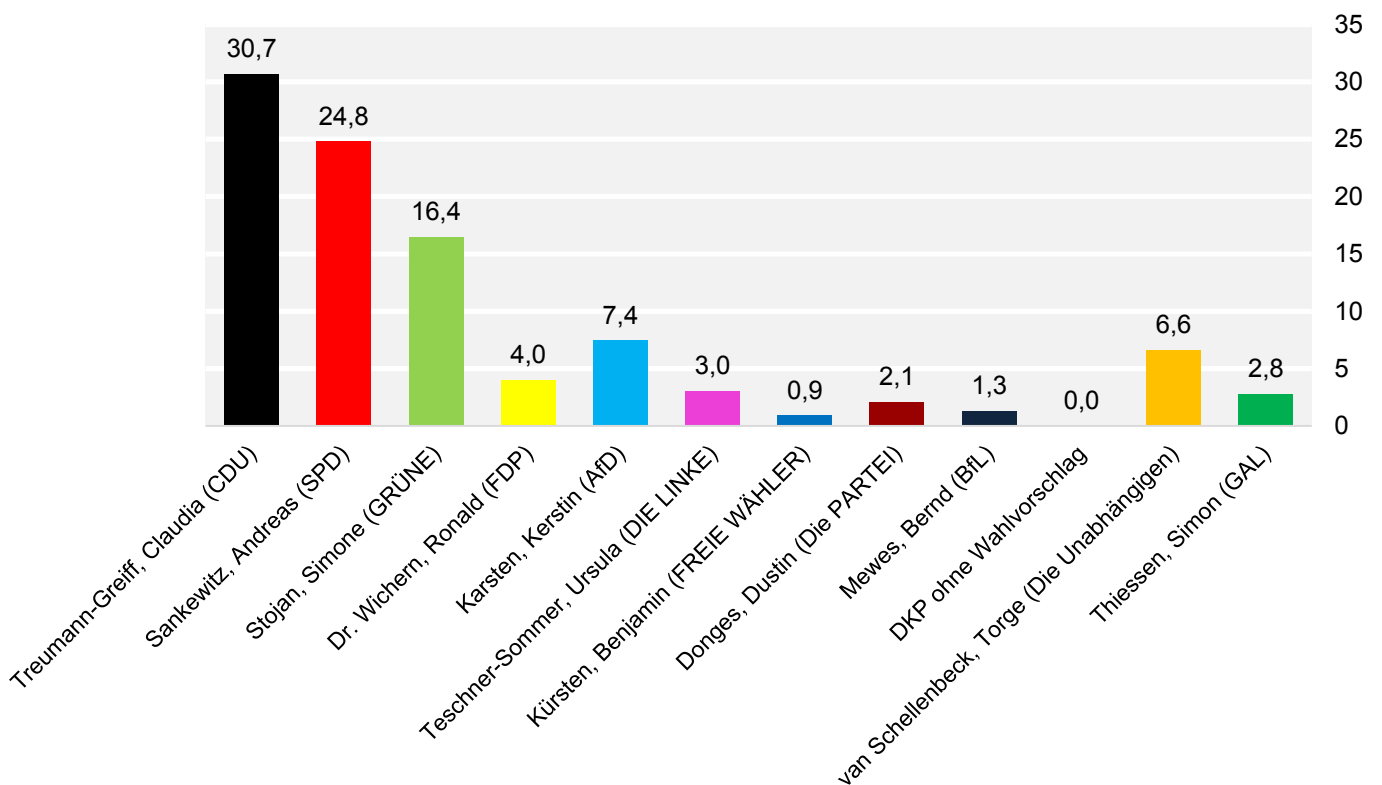
Grafik: Hansestadt Lübeck, 1.102, Kommunale Statistikstelle

## 7 Ergebnis nach Wahlkreisen

### Wahlkreis 11: St. Jürgen IV - Wahlberechtigte, Wähler/-innen, Stimmenverteilung

	2018	
	Anzahl	in %
Wahlberechtigte	6 607	X
Wähler/-innen	2 228	33,7
Ungültige Stimmen	21	0,9
Gültige Stimmen	2 207	99,1
davon entfielen auf		
<b>Treumann-Greif, Claudia (CDU)</b>	<b>677</b>	<b>30,7</b>
Sankewitz, Andreas (SPD)	547	24,8
Stojan, Simone (GRÜNE)	363	16,4
Dr. Wichern, Ronald (FDP)	88	4,0
Karsten, Kerstin (AfD)	164	7,4
Teschner-Sommer, Ursula (DIE LINKE)	67	3,0
Kürsten, Benjamin (FREIE WÄHLER)	20	0,9
Donges, Dustin (Die PARTEI)	46	2,1
Mewes, Bernd (BfL)	28	1,3
DKP ohne Wahlvorschlag	-	-
van Schellenbeck, Torge (Die Unabhängigen)	146	6,6
Thiessen, Simon (GAL)	61	2,8

### Verteilung der gültigen Stimmen auf die Wahlvorschläge Wahlkreis 11: St. Jürgen IV in %



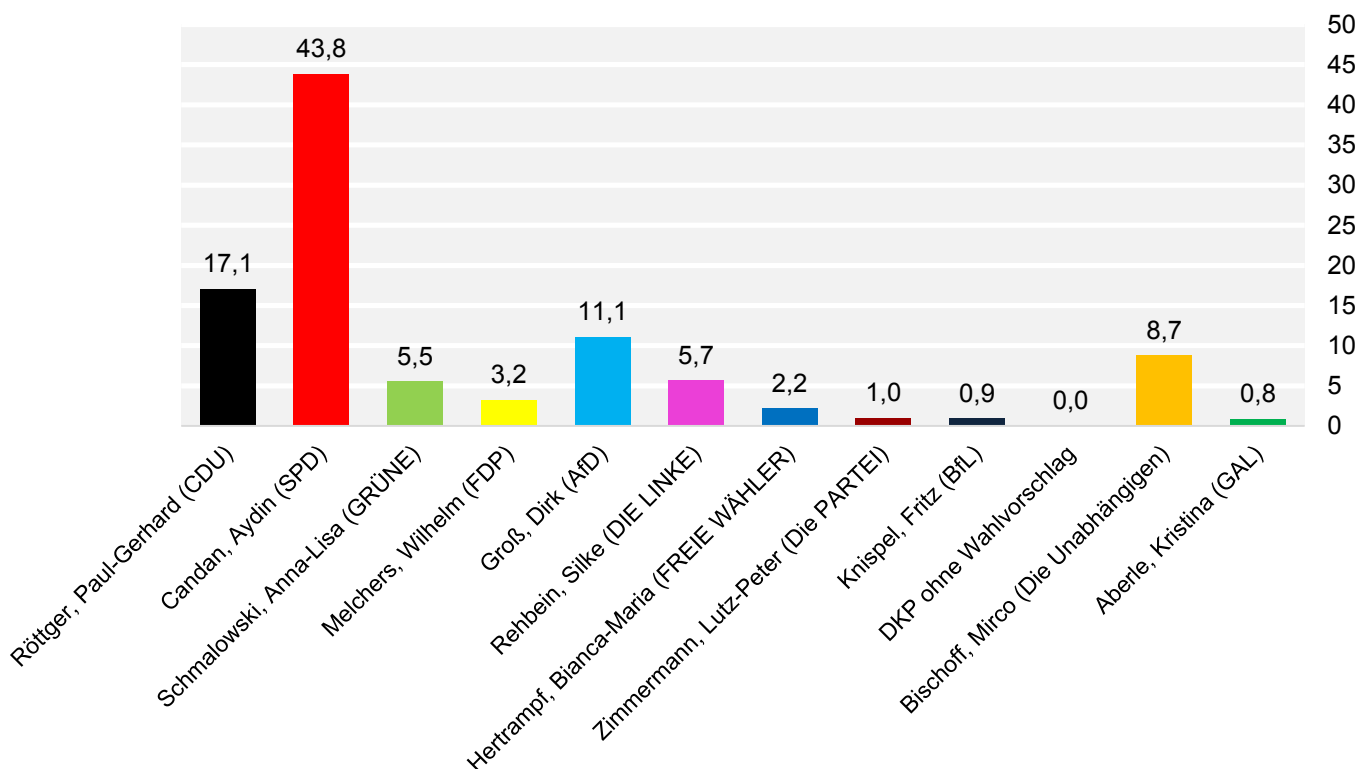
Grafik: Hansestadt Lübeck, 1.102, Kommunale Statistikstelle

## 7 Ergebnis nach Wahlkreisen

### Wahlkreis 12: Moisling - Wahlberechtigte, Wähler/-innen, Stimmenverteilung

	2018	
	Anzahl	in %
Wahlberechtigte	6 738	X
Wähler/-innen	1 440	21,4
Ungültige Stimmen	17	1,2
Gültige Stimmen	1 431	99,4
davon entfielen auf		
Röttger, Paul-Gerhard (CDU)	244	17,1
<b>Candan, Aydin (SPD)</b>	<b>627</b>	<b>43,8</b>
Schmalowski, Anna-Lisa (GRÜNE)	79	5,5
Melchers, Wilhelm (FDP)	46	3,2
Groß, Dirk (AfD)	159	11,1
Rehbein, Silke (DIE LINKE)	81	5,7
Hertrampf, Bianca-Maria (FREIE WÄHLER)	31	2,2
Zimmermann, Lutz-Peter (Die PARTEI)	14	1,0
Knispel, Fritz (BfL)	13	0,9
DKP ohne Wahlvorschlag	-	-
Bischoff, Mirco (Die Unabhängigen)	125	8,7
Aberle, Kristina (GAL)	12	0,8

### Verteilung der gültigen Stimmen auf die Wahlvorschläge Wahlkreis 12: Moisling in %



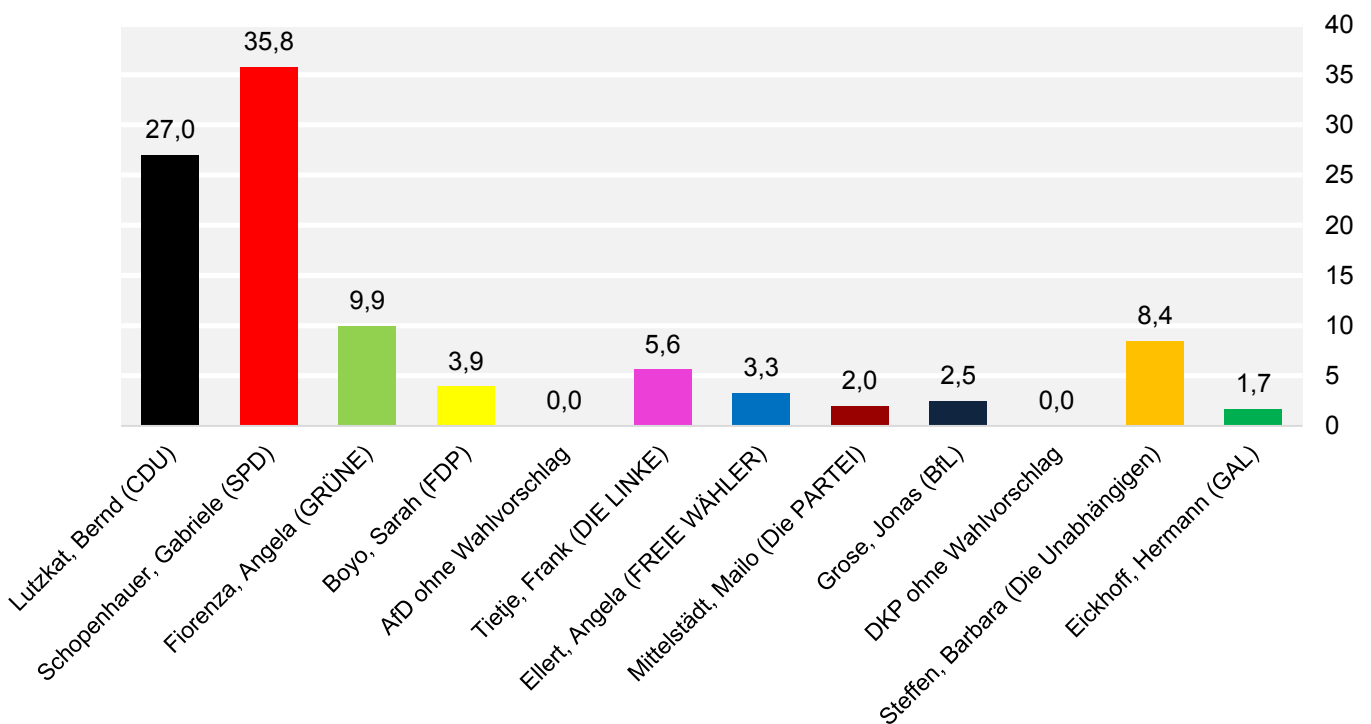
Grafik: Hansestadt Lübeck, 1.102, Kommunale Statistikstelle

## 7 Ergebnis nach Wahlkreisen

### Wahlkreis 13: Buntekuh - St. Lorenz Süd

	2018	
	Anzahl	in %
Wahlberechtigte	6 496	X
Wähler/-innen	1 958	30,1
Ungültige Stimmen	28	1,4
Gültige Stimmen	1 930	98,6
davon entfielen auf		
Lutzkat, Bernd (CDU)	521	27,0
<b>Schopenhauer, Gabriele (SPD)</b>	<b>690</b>	<b>35,8</b>
Fiorenza, Angela (GRÜNE)	192	9,9
Boyo, Sarah (FDP)	75	3,9
AfD ohne Wahlvorschlag	-	-
Tietje, Frank (DIE LINKE)	108	5,6
Ellert, Angela (FREIE WÄHLER)	63	3,3
Mittelstädt, Mailo (Die PARTEI)	38	2,0
Grose, Jonas (BfL)	48	2,5
DKP ohne Wahlvorschlag	-	-
Steffen, Barbara (Die Unabhängigen)	163	8,4
Eickhoff, Hermann (GAL)	32	1,7

### Verteilung der gültigen Stimmen auf die Wahlvorschläge Wk 13: Buntekuh - St. Lorenz Süd in %



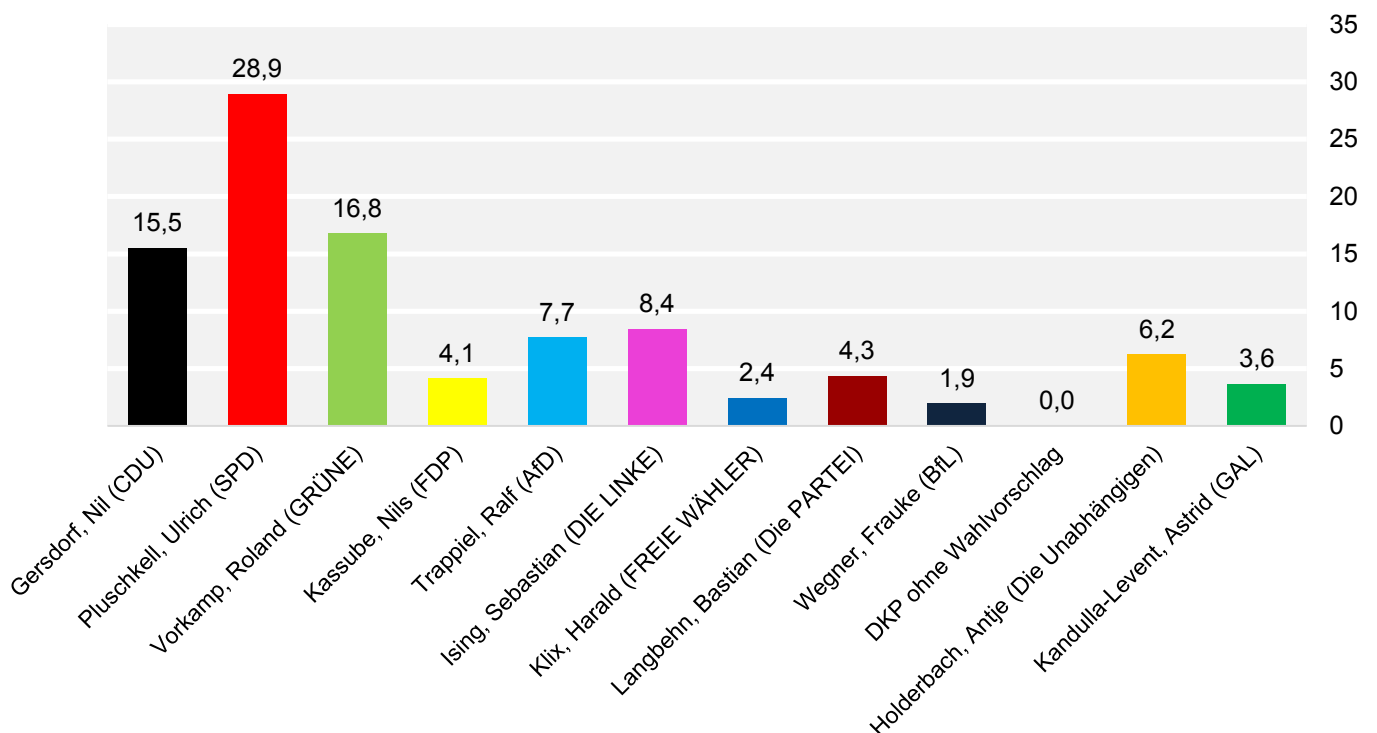
Grafik: Hansestadt Lübeck, 1.102, Kommunale Statistikstelle

## 7 Ergebnis nach Wahlkreisen

### Wahlkreis 14: St. Lorenz Süd - Wahlberechtigte, Wähler/-innen, Stimmenverteilung

	2018	
	Anzahl	in %
Wahlberechtigte	7 160	X
Wähler/-innen	2 037	28,5
Ungültige Stimmen	9	0,6
Gültige Stimmen	2 028	99,4
davon entfielen auf		
Gersdorf, Nil (CDU)	314	15,5
<b>Pluschkell, Ulrich (SPD)</b>	<b>587</b>	<b>28,9</b>
Vorkamp, Roland (GRÜNE)	340	16,8
Kassube, Nils (FDP)	84	4,1
Trappiel, Ralf (AfD)	156	7,7
Ising, Sebastian (DIE LINKE)	171	8,4
Klix, Harald (FREIE WÄHLER)	49	2,4
Langbehn, Bastian (Die PARTEI)	88	4,3
Wegner, Frauke (BfL)	39	1,9
DKP ohne Wahlvorschlag	-	-
Holderbach, Antje (Die Unabhängigen)	126	6,2
Kandulla-Levent, Astrid (GAL)	74	3,6

### Verteilung der gültigen Stimmen auf die Wahlvorschläge Wahlkreis 14: St. Lorenz Süd in %



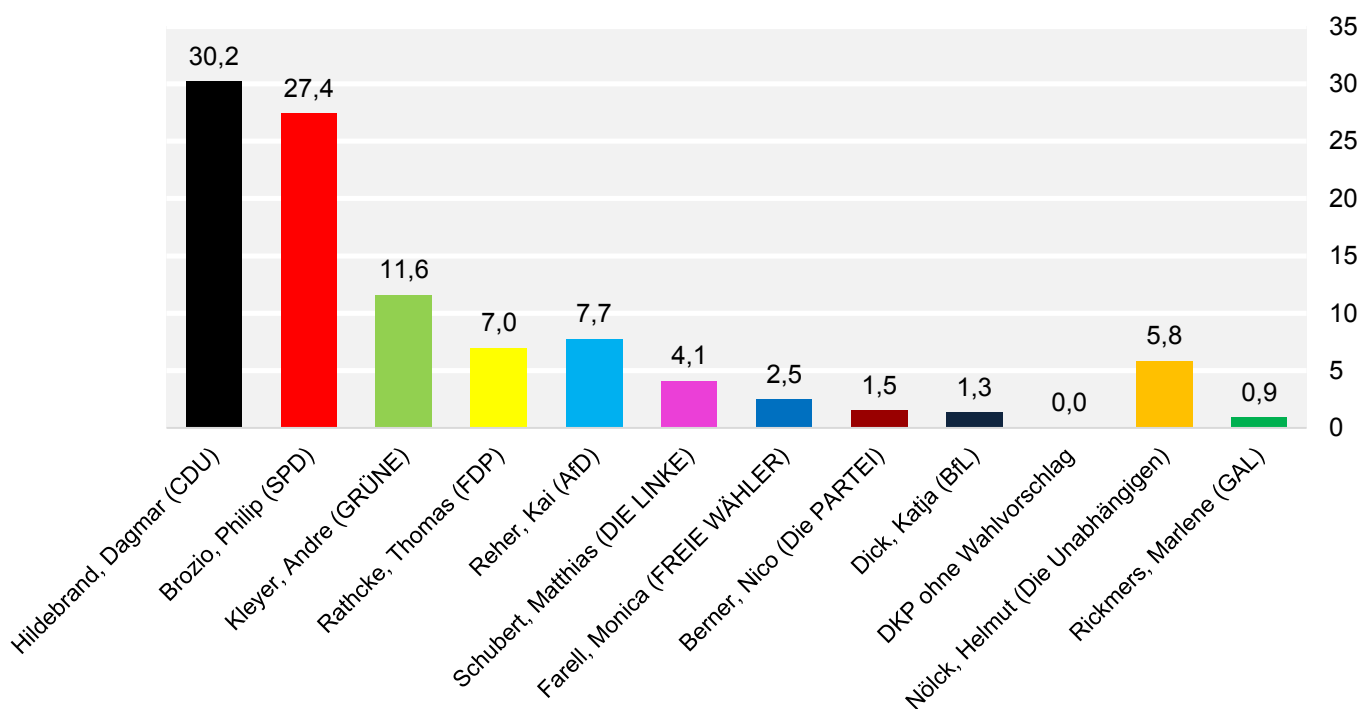
Grafik: Hansestadt Lübeck, 1.102, Kommunale Statistikstelle

## 7 Ergebnis nach Wahlkreisen

### Wahlkreis 15: Buntekuh - St. Lorenz Nord

	2018	
	Anzahl	in %
Wahlberechtigte	6 492	X
Wähler/-innen	1 815	28,0
Ungültige Stimmen	20	1,1
Gültige Stimmen	1 795	98,9
davon entfielen auf		
<b>Hildebrand, Dagmar (CDU)</b>	<b>542</b>	<b>30,2</b>
Brozio, Philip (SPD)	492	27,4
Kleyer, Andre (GRÜNE)	208	11,6
Rathcke, Thomas (FDP)	125	7,0
Reher, Kai (AfD)	139	7,7
Schubert, Matthias (DIE LINKE)	73	4,1
Farell, Monica (FREIE WÄHLER)	44	2,5
Berner, Nico (Die PARTEI)	27	1,5
Dick, Katja (BfL)	24	1,3
DKP ohne Wahlvorschlag	-	-
Nölck, Helmut (Die Unabhängigen)	105	5,8
Rickmers, Marlene (GAL)	16	0,9

### Verteilung der gültigen Stimmen auf die Wahlvorschläge Wk 15: Buntekuh - St. Lorenz Nord in %



Grafik: Hansestadt Lübeck, 1.102, Kommunale Statistikstelle

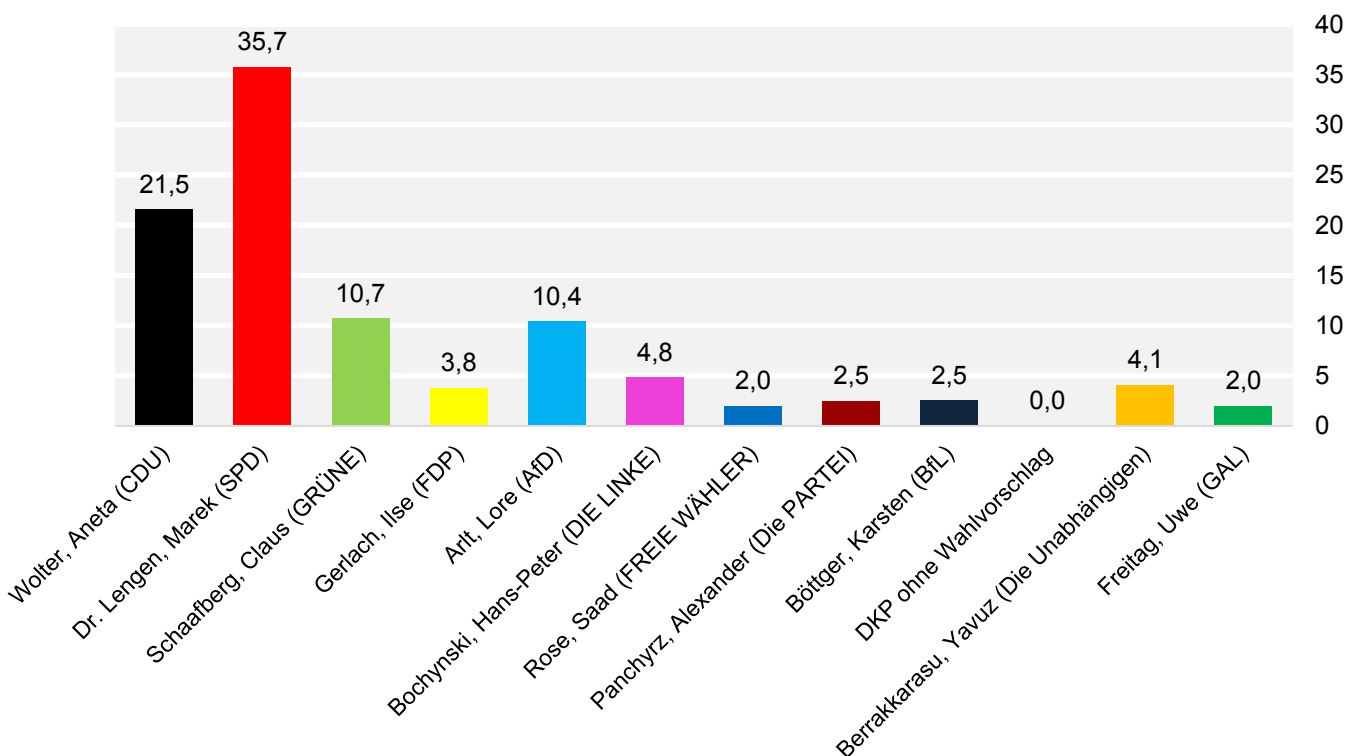


## 7 Ergebnis nach Wahlkreisen

### Wahlkreis 16: St. Lorenz Nord I - Wahlberechtigte, Wähler/-innen, Stimmenverteilung

	2018	
	Anzahl	in %
Wahlberechtigte	6 694	X
Wähler/-innen	1 864	27,8
Ungültige Stimmen	11	0,6
Gültige Stimmen	1 853	99,4
davon entfielen auf		
Wolter, Aneta (CDU)	399	21,5
<b>Dr. Lengen, Marek (SPD)</b>	<b>662</b>	<b>35,7</b>
Schaaßberg, Claus (GRÜNE)	198	10,7
Gerlach, Ilse (FDP)	70	3,8
Arlt, Lore (AfD)	192	10,4
Bochynski, Hans-Peter (DIE LINKE)	89	4,8
Rose, Saad (FREIE WÄHLER)	37	2,0
Panchyryz, Alexander (Die PARTEI)	46	2,5
Böttger, Karsten (BfL)	47	2,5
DKP ohne Wahlvorschlag	-	-
Berrakkarasu, Yavuz (Die Unabhängigen)	76	4,1
Freitag, Uwe (GAL)	37	2,0

### Verteilung der gültigen Stimmen auf die Wahlvorschläge Wahlkreis 16: St. Lorenz Nord I in %



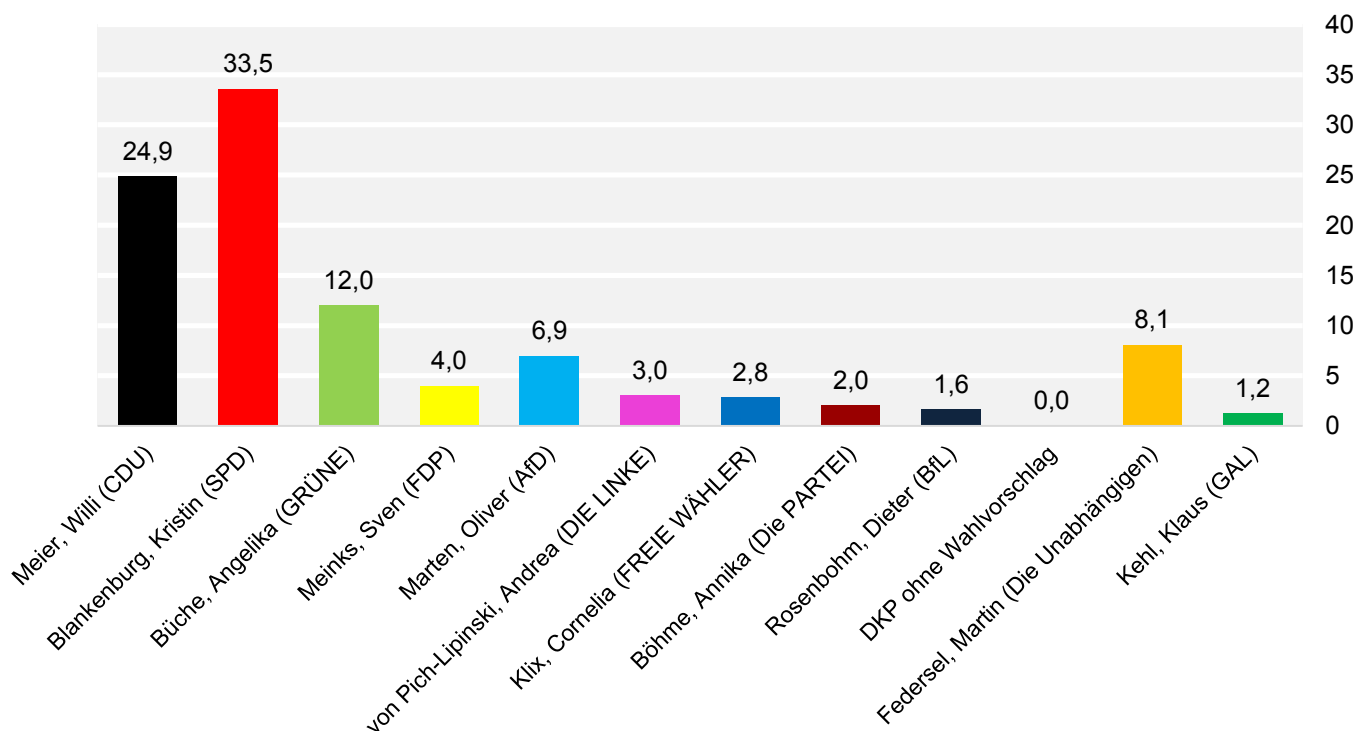
Grafik: Hansestadt Lübeck, 1.102, Kommunale Statistikstelle

## 7 Ergebnis nach Wahlkreisen

### Wahlkreis 17: St. Lorenz Nord II - Wahlberechtigte, Wähler/-innen, Stimmenverteilung

	2018	
	Anzahl	in %
Wahlberechtigte	6 796	X
Wähler/-innen	2 265	33,3
Ungültige Stimmen	20	0,9
Gültige Stimmen	2 245	99,1
davon entfielen auf		
Meier, Willi (CDU)	558	24,9
<b>Blankenburg, Kristin (SPD)</b>	<b>753</b>	<b>33,5</b>
Büche, Angelika (GRÜNE)	269	12,0
Meinks, Sven (FDP)	89	4,0
Marten, Oliver (AfD)	156	6,9
von Pich-Lipinski, Andrea (DIE LINKE)	68	3,0
Klix, Cornelia (FREIE WÄHLER)	62,0	2,8
Böhme, Annika (Die PARTEI)	45	2,0
Rosenbohm, Dieter (BfL)	36	1,6
DKP ohne Wahlvorschlag	-	-
Federsel, Martin (Die Unabhängigen)	181	8,1
Kehl, Klaus (GAL)	28	1,2

### Verteilung der gültigen Stimmen auf die Wahlvorschläge Wahlkreis 17: St. Lorenz Nord II in %



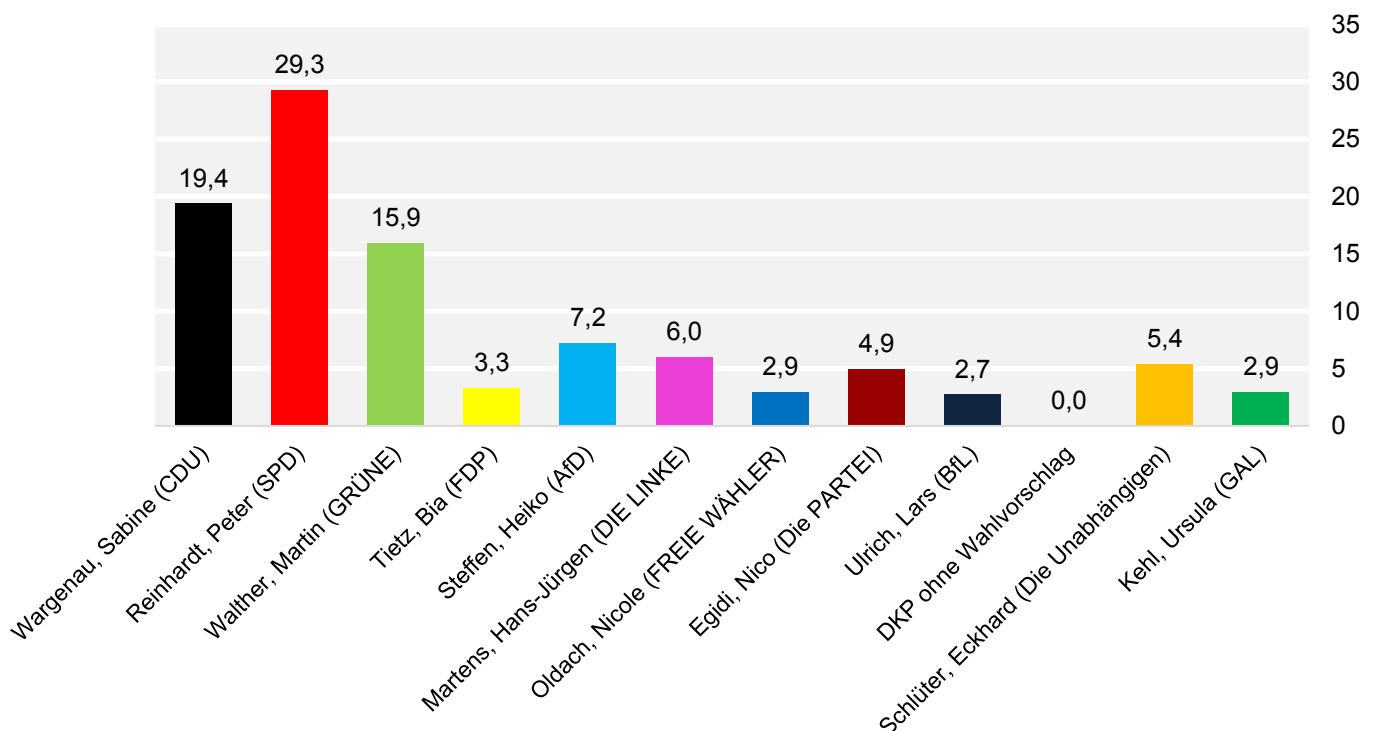
Grafik: Hansestadt Lübeck, 1.102, Kommunale Statistikstelle

## 7 Ergebnis nach Wahlkreisen

### Wahlkreis 18: St. Lorenz Nord III - Wahlberechtigte, Wähler/-innen, Stimmenverteilung

	2018	
	Anzahl	in %
Wahlberechtigte	6 725	X
Wähler/-innen	1 709	25,4
Ungültige Stimmen	7	0,4
Gültige Stimmen	1 702	99,6
davon entfielen auf		
Wargenau, Sabine (CDU)	330	19,4
<b>Reinhardt, Peter (SPD)</b>	<b>498</b>	<b>29,3</b>
Walther, Martin (GRÜNE)	271	15,9
Tietz, Bia (FDP)	56	3,3
Steffen, Heiko (AfD)	123	7,2
Martens, Hans-Jürgen (DIE LINKE)	102	6,0
Oldach, Nicole (FREIE WÄHLER)	50	2,9
Egidi, Nico (Die PARTEI)	84	4,9
Ulrich, Lars (BfL)	46	2,7
DKP ohne Wahlvorschlag	-	-
Schlüter, Eckhard (Die Unabhängigen)	92	5,4
Kehl, Ursula (GAL)	50	2,9

### Verteilung der gültigen Stimmen auf die Wahlvorschläge Wahlkreis 23: St. Lorenz Nord III in %



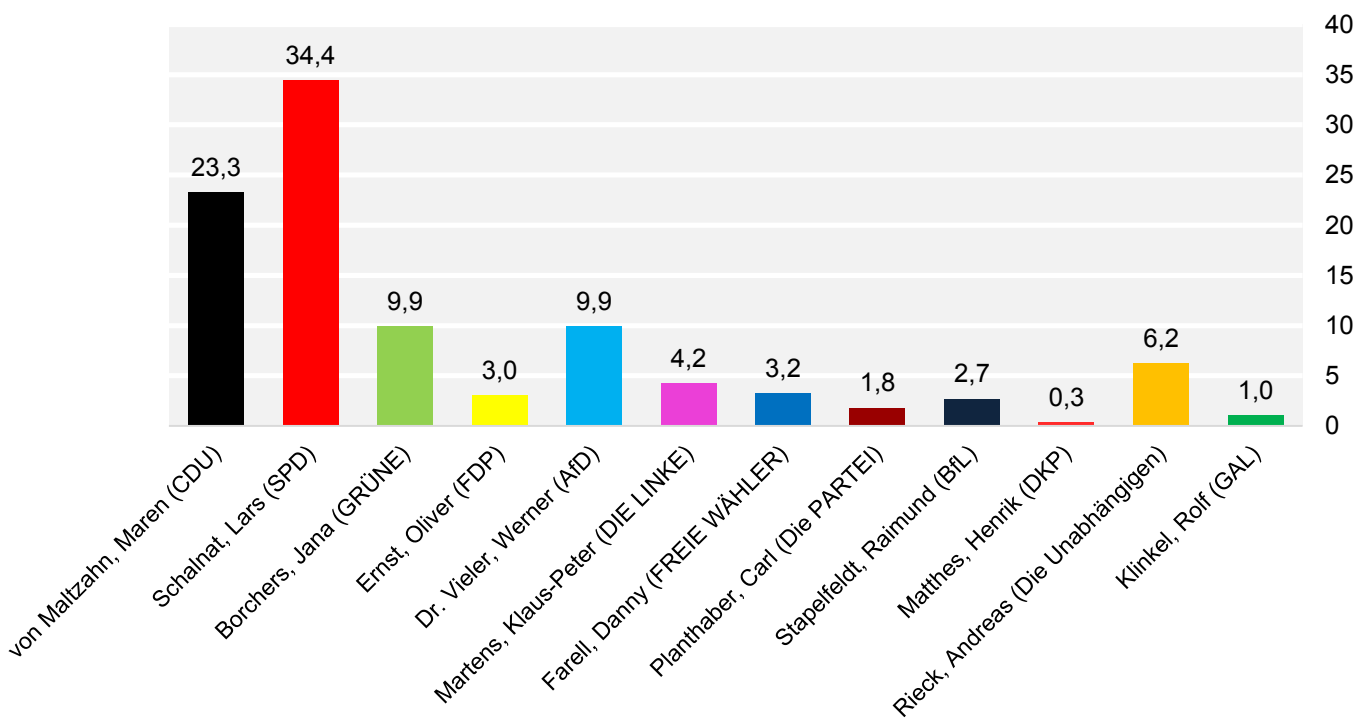
Grafik: Hansestadt Lübeck, 1.102, Kommunale Statistikstelle

## 7 Ergebnis nach Wahlkreisen

### Wahlkreis 19: St. Lorenz Nord IV - Wahlberechtigte, Wähler/-innen, Stimmenverteilung

	2018	
	Anzahl	in %
Wahlberechtigte	6 886	X
Wähler/-innen	1 757	25,5
Ungültige Stimmen	11	0,6
Gültige Stimmen	1 746	99,4
davon entfielen auf		
von Maltzahn, Maren (CDU)	406	23,3
<b>Schalnat, Lars (SPD)</b>	<b>601</b>	<b>34,4</b>
Borchers, Jana (GRÜNE)	173	9,9
Ernst, Oliver (FDP)	53	3,0
Dr. Vieler, Werner (AfD)	173	9,9
Martens, Klaus-Peter (DIE LINKE)	74	4,2
Farell, Danny (FREIE WÄHLER)	56	3,2
Planthaber, Carl (Die PARTEI)	31	1,8
Stapelfeldt, Raimund (BfL)	47	2,7
Matthes, Henrik (DKP)	6	0,3
Rieck, Andreas (Die Unabhängigen)	108	6,2
Klinkel, Rolf (GAL)	18	1,0

### Verteilung der gültigen Stimmen auf die Wahlvorschläge Wahlkreis 19: St. Lorenz Nord IV in %



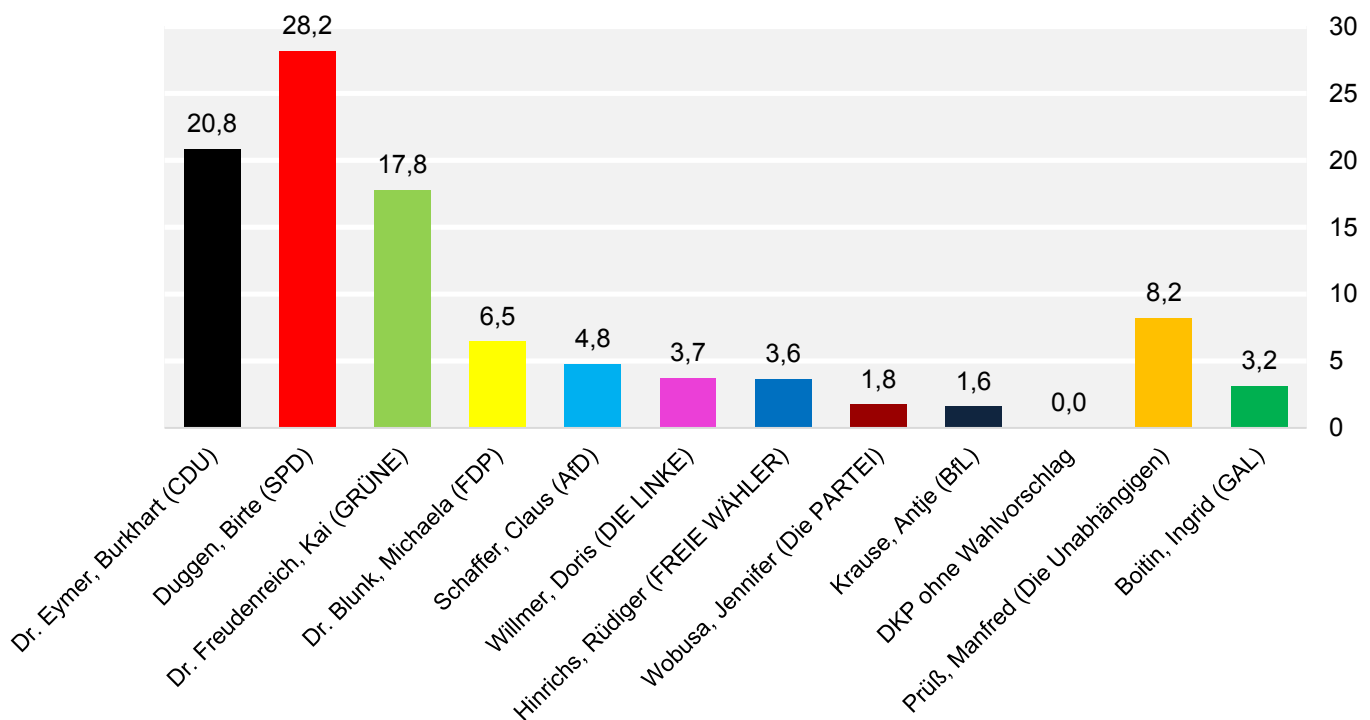
Grafik: Hansestadt Lübeck, 1.102, Kommunale Statistikstelle

## 7 Ergebnis nach Wahlkreisen

### Wahlkreis 20: St. Gertrud I - Wahlberechtigte, Wähler/-innen, Stimmenverteilung

	2018	
	Anzahl	in %
Wahlberechtigte	7 303	X
Wähler/-innen	3 385	46,4
Ungültige Stimmen	22	0,6
Gültige Stimmen	3 363	99,4
davon entfielen auf		
Dr. Eymer, Burkhardt (CDU)	700	20,8
<b>Duggen, Birte (SPD)</b>	<b>947</b>	<b>28,2</b>
Dr. Freudenreich, Kai (GRÜNE)	597	17,8
Dr. Blunk, Michaela (FDP)	217	6,5
Schaffer, Claus (AfD)	160	4,8
Willmer, Doris (DIE LINKE)	126	3,7
Hinrichs, Rüdiger (FREIE WÄHLER)	122	3,6
Wobusa, Jennifer (Die PARTEI)	59	1,8
Krause, Antje (BfL)	53	1,6
DKP ohne Wahlvorschlag	-	-
Prüß, Manfred (Die Unabhängigen)	276	8,2
Boitin, Ingrid (GAL)	106	3,2

### Verteilung der gültigen Stimmen auf die Wahlvorschläge Wahlkreis 20: St. Gertrud I in %



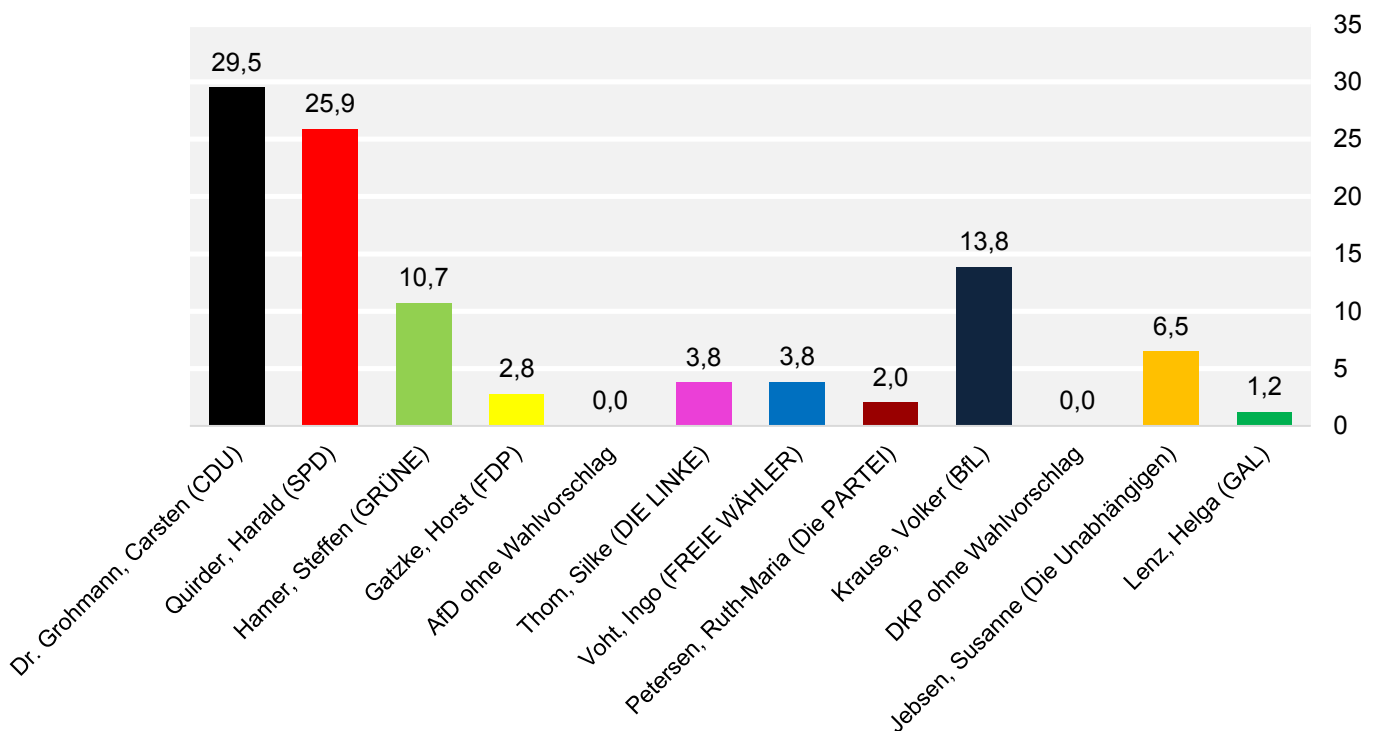
Grafik: Hansestadt Lübeck, 1.102, Kommunale Statistikstelle

## 7 Ergebnis nach Wahlkreisen

### Wk 21: St. Gertrud - Schlutup - Wahlberechtigte, Wähler/-innen, Stimmenverteilung

	2018	
	Anzahl	in %
Wahlberechtigte	7 253	X
Wähler/-innen	2 520	34,7
Ungültige Stimmen	49	1,9
Gültige Stimmen	2 471	98,1
davon entfielen auf		
<b>Dr. Grohmann, Carsten (CDU)</b>	<b>729</b>	<b>29,5</b>
Quirder, Harald (SPD)	639	25,9
Hamer, Steffen (GRÜNE)	265	10,7
Gatzke, Horst (FDP)	68	2,8
AfD ohne Wahlvorschlag	-	-
Thom, Silke (DIE LINKE)	93	3,8
Voht, Ingo (FREIE WÄHLER)	95	3,8
Petersen, Ruth-Maria (Die PARTEI)	50	2,0
Krause, Volker (BfL)	342	13,8
DKP ohne Wahlvorschlag	-	-
Jebsen, Susanne (Die Unabhängigen)	160	6,5
Lenz, Helga (GAL)	30	1,2

### Verteilung der gültigen Stimmen auf die Wahlvorschläge Wk 21: St. Gertrud - Schlutup in %



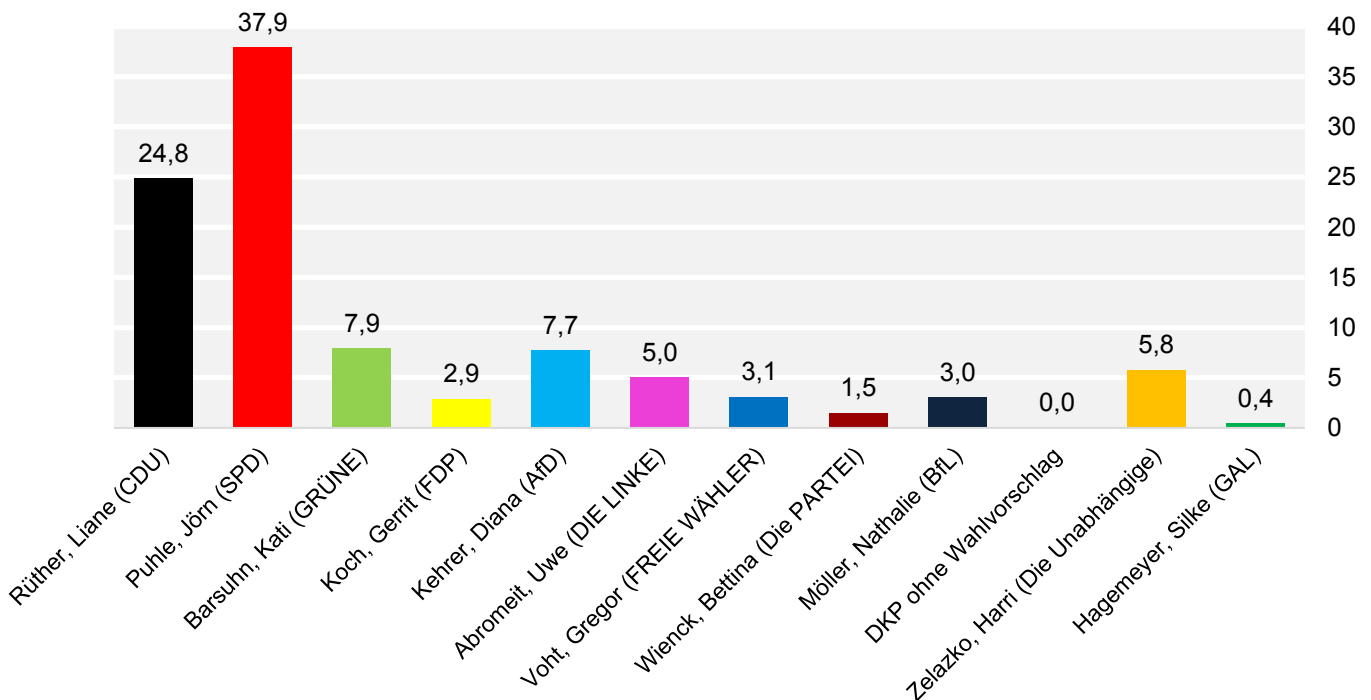
Grafik: Hansestadt Lübeck, 1.102, Kommunale Statistikstelle

## 7 Ergebnis nach Wahlkreisen

### Wk 22: St. Lorenz Nord - Kücknitz Wahlberechtigte, Wähler/-innen, Stimmenverteilung

	2018	
	Anzahl	in %
Wahlberechtigte	6 763	X
Wähler/-innen	1 839	27,2
Ungültige Stimmen	21	1,1
Gültige Stimmen	1 818	98,9
davon entfielen auf		
Rüther, Liane (CDU)	451	24,8
<b>Puhle, Jörn (SPD)</b>	<b>689</b>	<b>37,9</b>
Barsuhn, Kati (GRÜNE)	144	7,9
Koch, Gerrit (FDP)	52	2,9
Kehrer, Diana (AfD)	140	7,7
Abromeit, Uwe (DIE LINKE)	91	5,0
Voht, Gregor (FREIE WÄHLER)	56	3,1
Wienck, Bettina (Die PARTEI)	27	1,5
Möller, Nathalie (BfL)	55	3,0
DKP ohne Wahlvorschlag	-	-
Zelazko, Harri (Die Unabhängige)	105	5,8
Hagemeyer, Silke (GAL)	8	0,4

### Verteilung der gültigen Stimmen auf die Wahlvorschläge Wk 22: St. Lorenz Nord - Kücknitz in %



Grafik: Hansestadt Lübeck, 1.102, Kommunale Statistikstelle

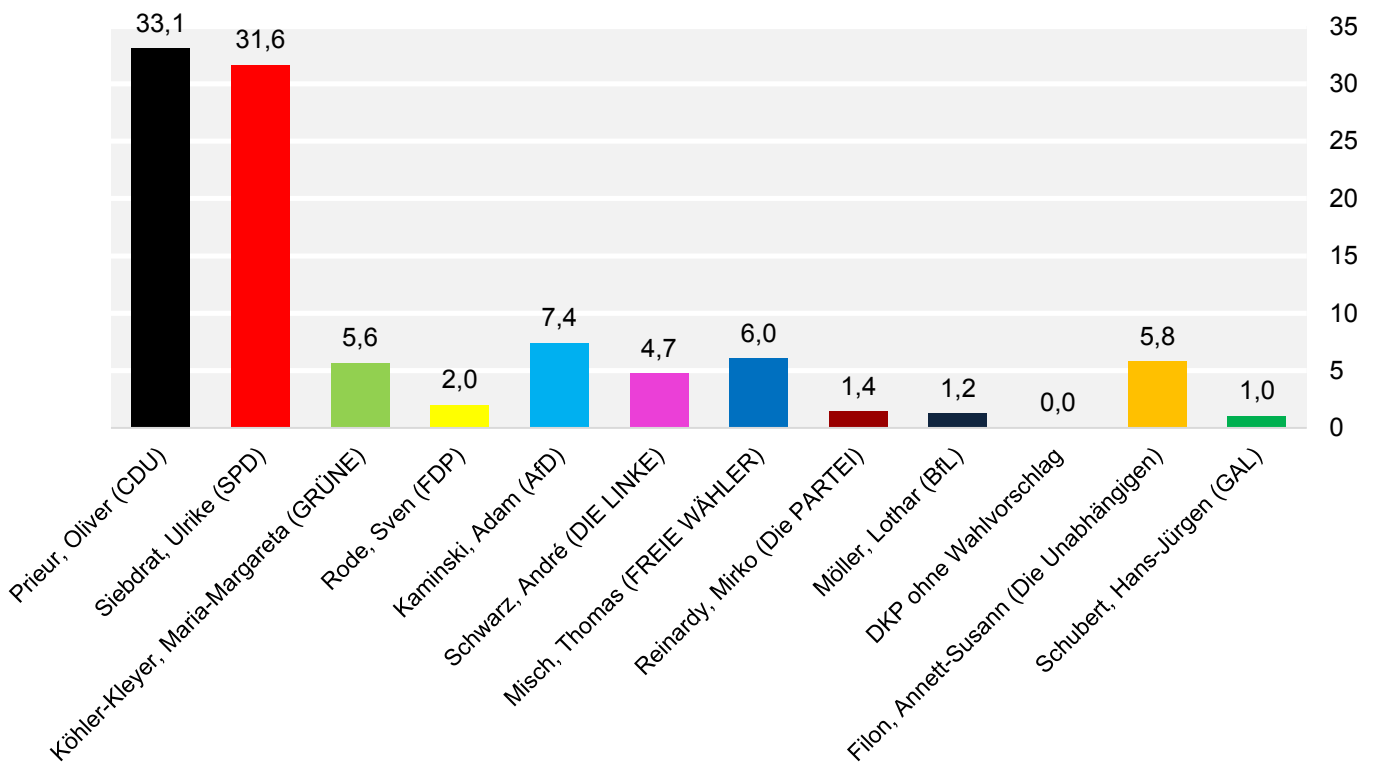
## 7 Ergebnis nach Wahlkreisen

### Wahlkreis 23: Kücknitz - Wahlberechtigte, Wähler/-innen, Stimmenverteilung

	2018	
	Anzahl	in %
Wahlberechtigte	7 050	X
Wähler/-innen	2 038	28,9
Ungültige Stimmen	15	0,7
Gültige Stimmen	2 023	99,3
davon entfielen auf		
<b>Prieur, Oliver (CDU)</b>	<b>669</b>	<b>33,1</b>
Siebrat, Ulrike (SPD)	640	31,6
Köhler-Kleyer, Maria-Margareta (GRÜNE)	114	5,6
Rode, Sven (FDP)	40	2,0
Kaminski, Adam (AfD)	150	7,4
Schwarz, André (DIE LINKE)	96	4,7
Misch, Thomas (FREIE WÄHLER)	122	6,0
Reinardy, Mirko (Die PARTEI)	29	1,4
Möller, Lothar (BfL)	25	1,2
DKP ohne Wahlvorschlag	-	-
Filon, Annett-Susann (Die Unabhängigen)	117	5,8
Schubert, Hans-Jürgen (GAL)	21	1,0

### Verteilung der gültigen Stimmen auf die Wahlvorschläge Wahlkreis 23: Kücknitz

in %



Grafik: Hansestadt Lübeck, 1.102, Kommunale Statistikstelle

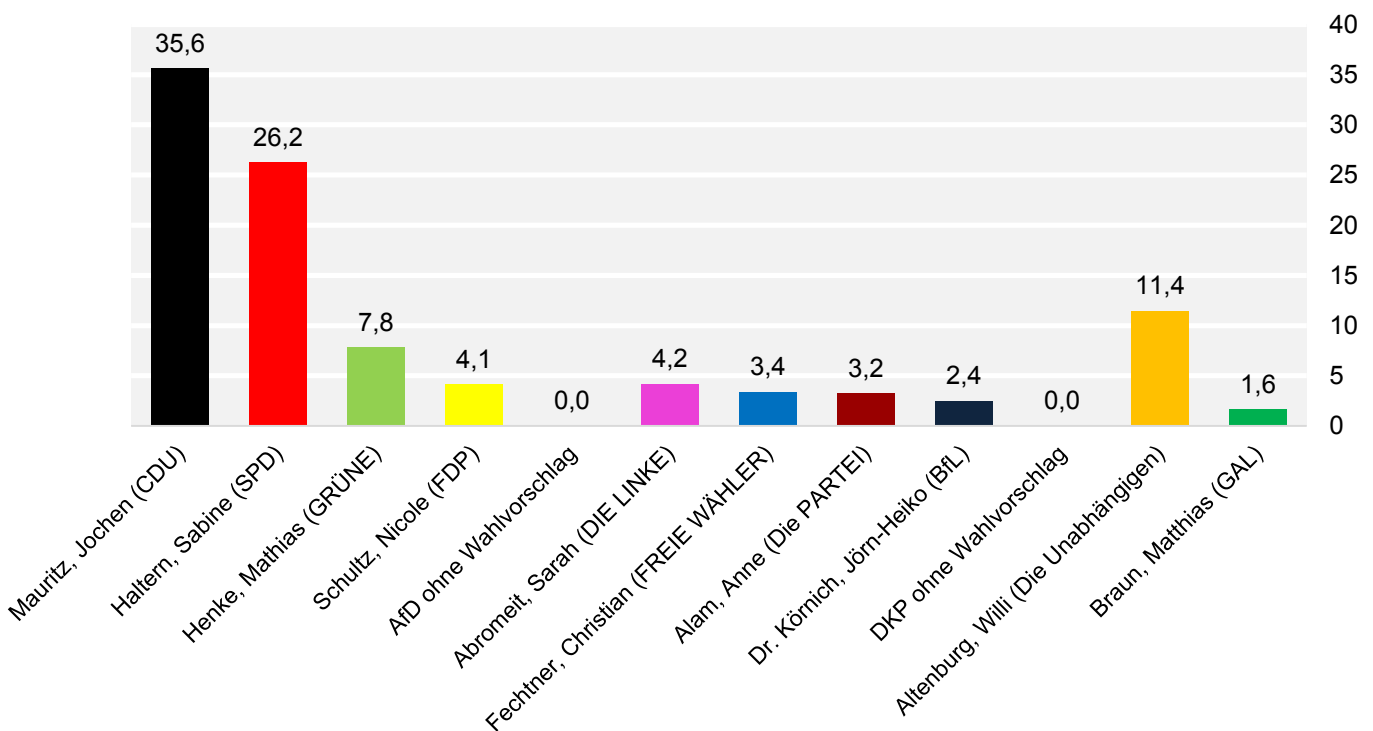


## 7 Ergebnis nach Wahlkreisen

### Wk 24: Kücknitz - Travemünde - Wahlberechtigte, Wähler/-innen, Stimmenverteilung

	2018	
	Anzahl	in %
Wahlberechtigte	7 401	X
Wähler/-innen	2 216	29,9
Ungültige Stimmen	50	2,3
Gültige Stimmen	2 166	97,7
davon entfielen auf		
<b>Mauritz, Jochen (CDU)</b>	<b>771</b>	<b>35,6</b>
Haltern, Sabine (SPD)	568	26,2
Henke, Mathias (GRÜNE)	169	7,8
Schultz, Nicole (FDP)	89	4,1
AfD ohne Wahlvorschlag	-	-
Abromeit, Sarah (DIE LINKE)	91	4,2
Fechtner, Christian (FREIE WÄHLER)	73	3,4
Alam, Anne (Die PARTEI)	69	3,2
Dr. Körnich, Jörn-Heiko (BfL)	53	2,4
DKP ohne Wahlvorschlag	-	-
Altenburg, Willi (Die Unabhängigen)	248	11,4
Braun, Matthias (GAL)	35	1,6

### Verteilung der gültigen Stimmen auf die Wahlvorschläge Wk 24: Kücknitz - Travemünde in %



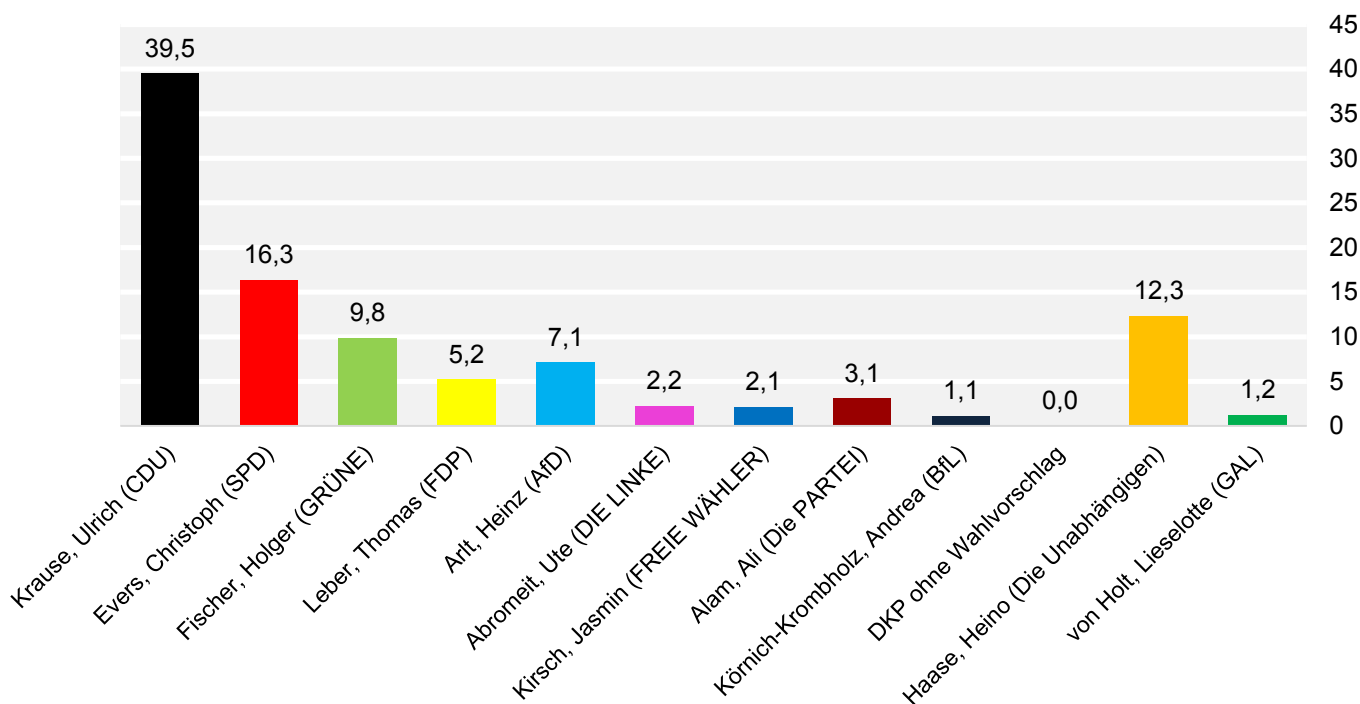
Grafik: Hansestadt Lübeck, 1.102, Kommunale Statistikstelle

## 7 Ergebnis nach Wahlkreisen

### Wahlkreis 25: Travemünde - Wahlberechtigte, Wähler/-innen, Stimmenverteilung

	2018	
	Anzahl	in %
Wahlberechtigte	7 301	X
Wähler/-innen	2 969	40,7
Ungültige Stimmen	15	0,5
Gültige Stimmen	2 954	99,5
davon entfielen auf		
<b>Krause, Ulrich (CDU)</b>	<b>1 167</b>	<b>39,5</b>
Evers, Christoph (SPD)	482	16,3
Fischer, Holger (GRÜNE)	290	9,8
Leber, Thomas (FDP)	154	5,2
Arlt, Heinz (AfD)	210	7,1
Abromeit, Ute (DIE LINKE)	66	2,2
Kirsch, Jasmin (FREIE WÄHLER)	63	2,1
Alam, Ali (Die PARTEI)	91	3,1
Körnich-Krombholz, Andrea (BfL)	32	1,1
DKP ohne Wahlvorschlag	-	-
Haase, Heino (Die Unabhängigen)	363	12,3
von Holt, Lieselotte (GAL)	36	1,2

### Verteilung der gültigen Stimmen auf die Wahlvorschläge Wahlkreis 25: Travemünde in %



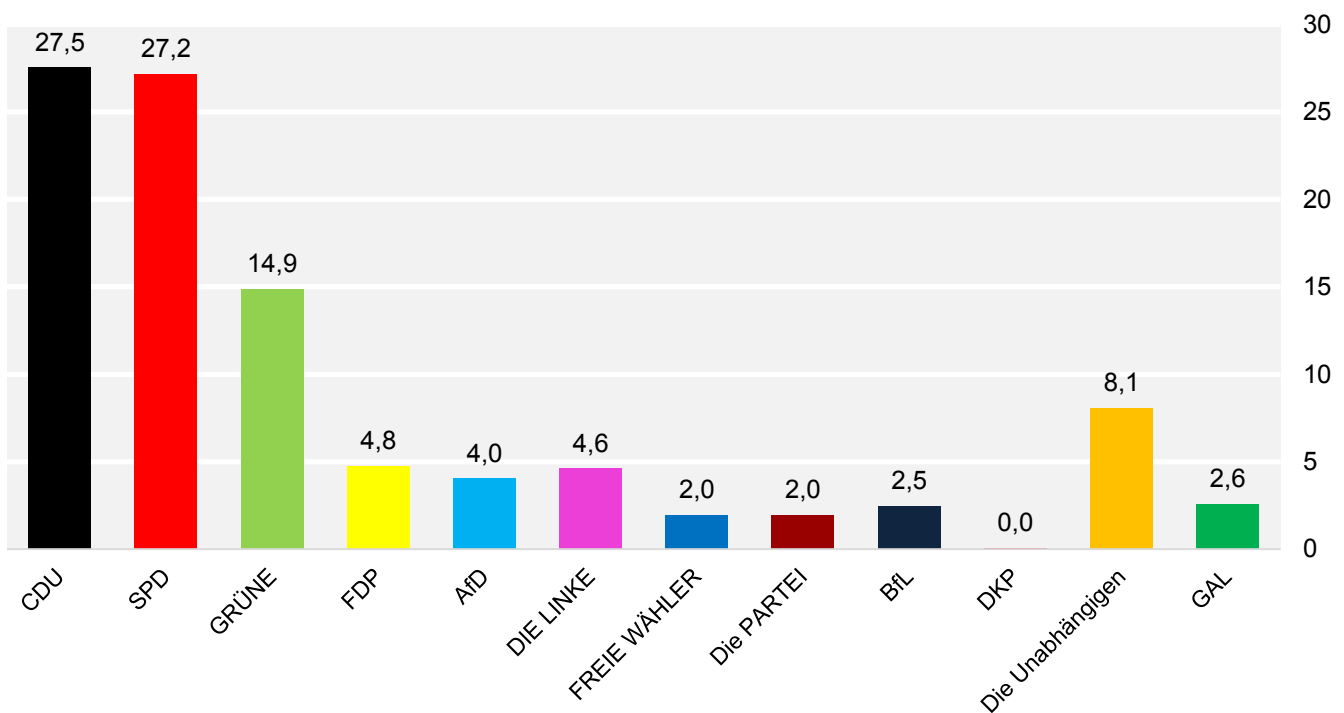
Grafik: Hansestadt Lübeck, 1.102, Kommunale Statistikstelle

## 8 Briefwahlergebnis

### Hansestadt Lübeck - Wahlberechtigte, Wähler/-innen, Stimmenverteilung

	2018	
	Anzahl	in %
Wahlberechtigte	175 725	X
Wähler/-innen	15 899	9,0
Ungültige Stimmen	170	1,1
Gültige Stimmen	15 729	98,9
davon entfielen auf		
CDU	4 331	27,5
SPD	4 273	27,2
GRÜNE	2 337	14,9
FDP	748	4,8
AfD	634	4,0
DIE LINKE	723	4,6
FREIE WÄHLER	308	2,0
Die PARTEI	309	2,0
BfL	386	2,5
DKP	7	0,0
Die Unabhängigen	1 271	8,1
GAL	402	2,6

### Verteilung der gültigen Stimmen auf die Wahlvorschläge der Hansestadt Lübeck: Briefwahl in %



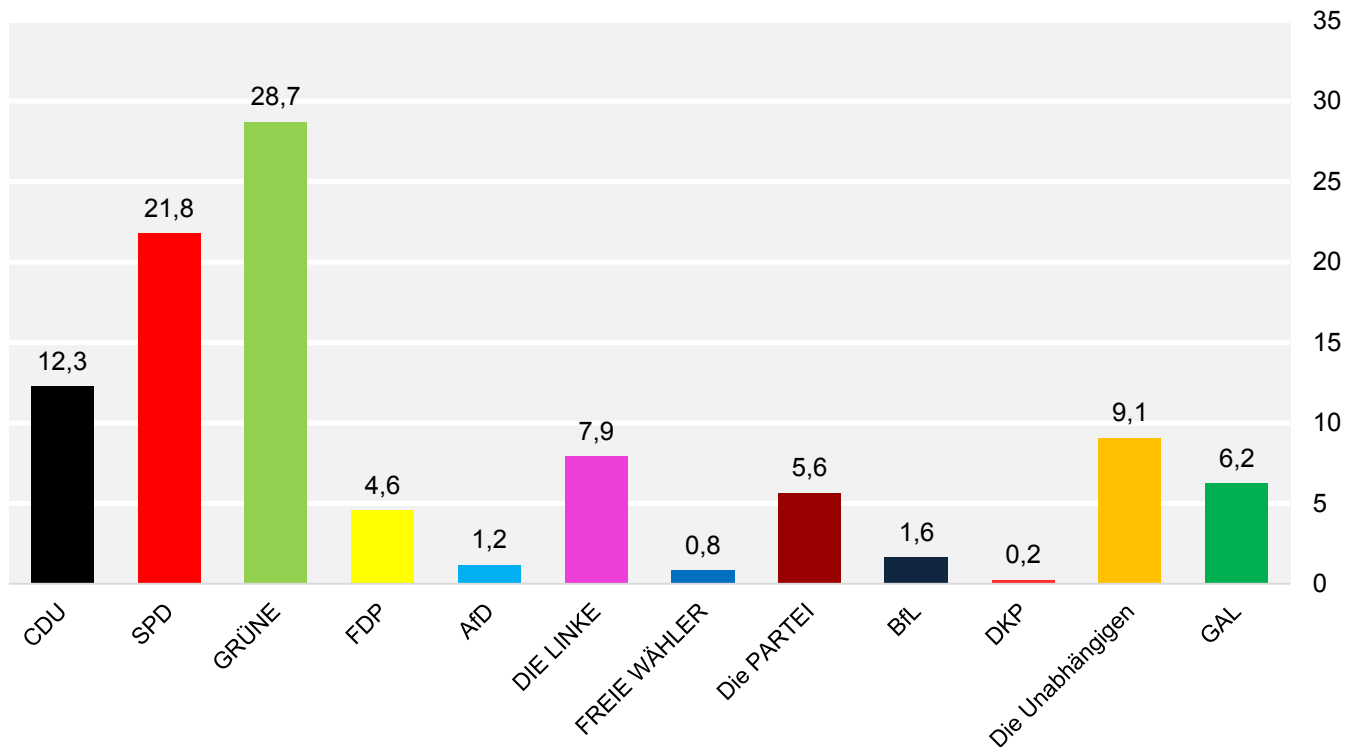
Grafik: Hansestadt Lübeck, 1.102, Kommunale Statistikstelle

## 9 Stadteilergebnisse\*

### Innenstadt - Wahlberechtigte, Wähler/-innen, Stimmenverteilung

	2018	
	Anzahl	in %
Wahlberechtigte	11 345	X
Wähler/-innen	3 080	27,1
Ungültige Stimmen	29	0,9
Gültige Stimmen	3 051	99,1
davon entfielen auf		
CDU	374	12,3
SPD	664	21,8
GRÜNE	876	28,7
FDP	139	4,6
AfD	36	1,2
DIE LINKE	241	7,9
FREIE WÄHLER	25	0,8
Die PARTEI	172	5,6
BfL	50	1,6
DKP	7	0,2
Die Unabhängigen	277	9,1
GAL	190	6,2

### Verteilung der gültigen Stimmen auf die Wahlvorschläge - Innenstadt in %



Grafik: Hansestadt Lübeck, 1.102, Kommunale Statistikstelle

\* ohne Briefwähler/-innen. Rückschlüsse auf das gesamtstädtische Ergebnis aufgrund der unterschiedlichen Stadtteilgrößen nicht möglich.

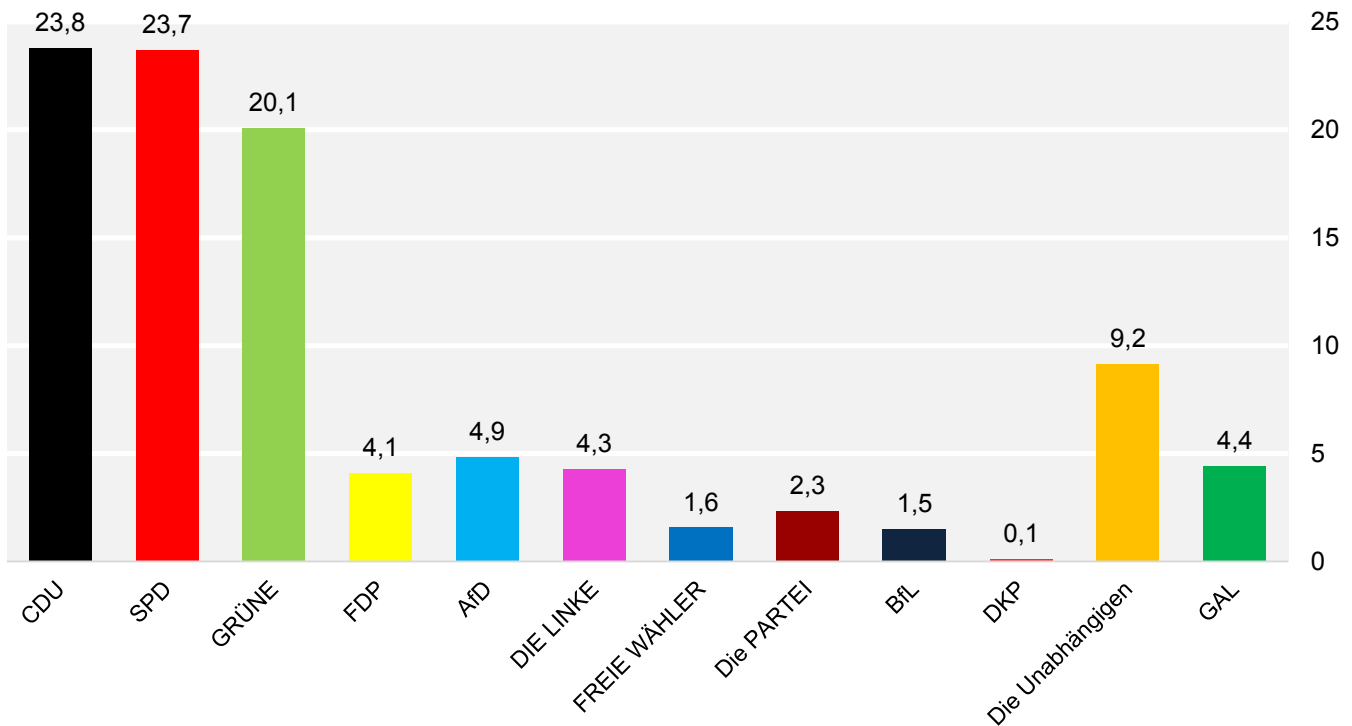
## 9 Stadteilergebnisse\*

### St. Jürgen - Wahlberechtigte, Wähler/-innen, Stimmenverteilung

	2018	
	Anzahl	in %
Wahlberechtigte	36 768	X
Wähler/-innen	11 388	31,0
Ungültige Stimmen	80	0,7
Gültige Stimmen	11 308	99,3
davon entfielen auf		
CDU	2 690	23,8
SPD	2 682	23,7
GRÜNE	2 273	20,1
FDP	463	4,1
AfD	549	4,9
DIE LINKE	486	4,3
FREIE WÄHLER	178	1,6
Die PARTEI	264	2,3
BfL	171	1,5
DKP	14	0,1
Die Unabhängigen	1 036	9,2
GAL	502	4,4

### Verteilung der gültigen Stimmen auf die Wahlvorschläge - St. Jürgen

in %



Grafik: Hansestadt Lübeck, 1.102, Kommunale Statistikstelle

\* ohne Briefwähler/-innen. Rückschlüsse auf das gesamtstädtische Ergebnis aufgrund der unterschiedlichen Stadtteilgrößen nicht möglich.

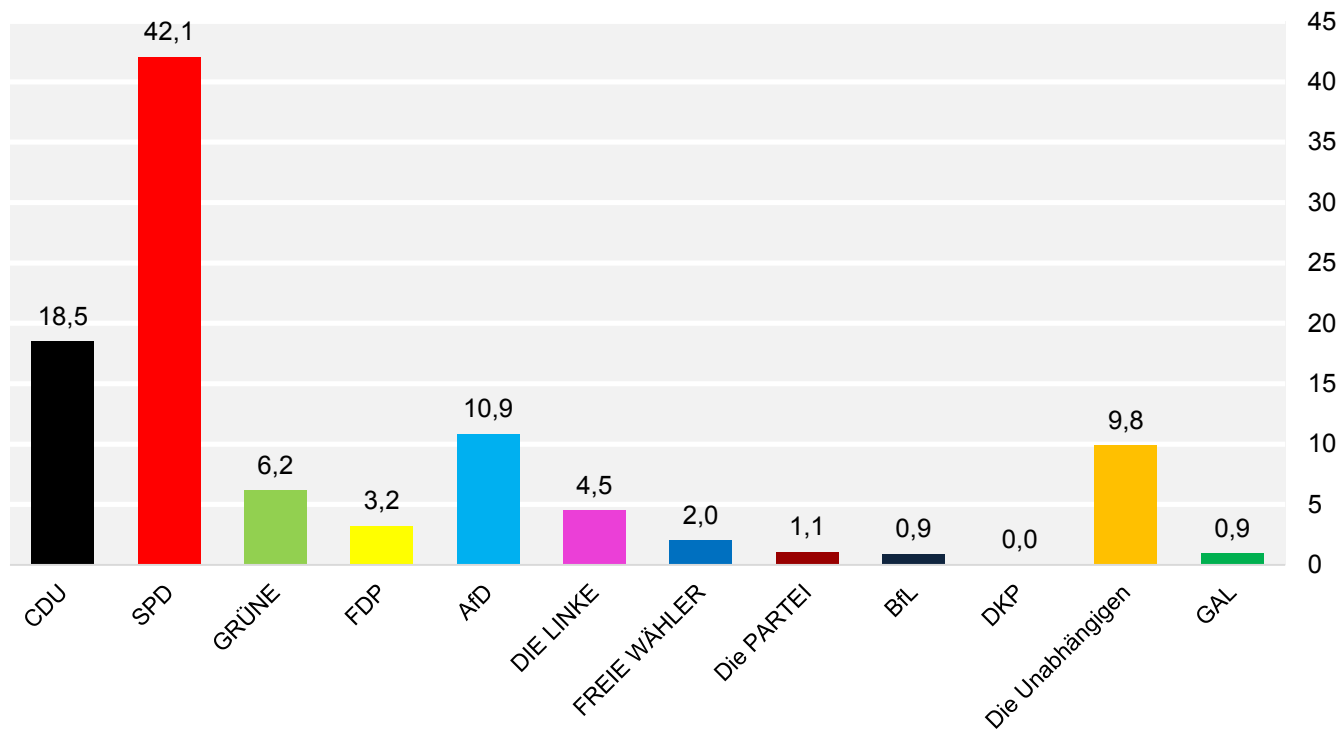
## 9 Stadtteilergebnisse\*

### Moisling - Wahlberechtigte, Wähler/-innen, Stimmenverteilung

	2018	
	Anzahl	in %
Wahlberechtigte	7 989	X
Wähler/-innen	1 502	18,8
Ungültige Stimmen	9	0,6
Gültige Stimmen	1 493	99,4
davon entfielen auf		
CDU	276	18,5
SPD	628	42,1
GRÜNE	92	6,2
FDP	48	3,2
AfD	162	10,9
DIE LINKE	67	4,5
FREIE WÄHLER	30	2,0
Die PARTEI	16	1,1
BfL	13	0,9
DKP	-	-
Die Unabhängigen	147	9,8
GAL	14	0,9

### Verteilung der gültigen Stimmen auf die Wahlvorschläge - Moisling

in %



Grafik: Hansestadt Lübeck, 1.102, Kommunale Statistikstelle

\* ohne Briefwähler/-innen. Rückschlüsse auf das gesamtstädtische Ergebnis aufgrund der unterschiedlichen Stadtteilgrößen nicht möglich.

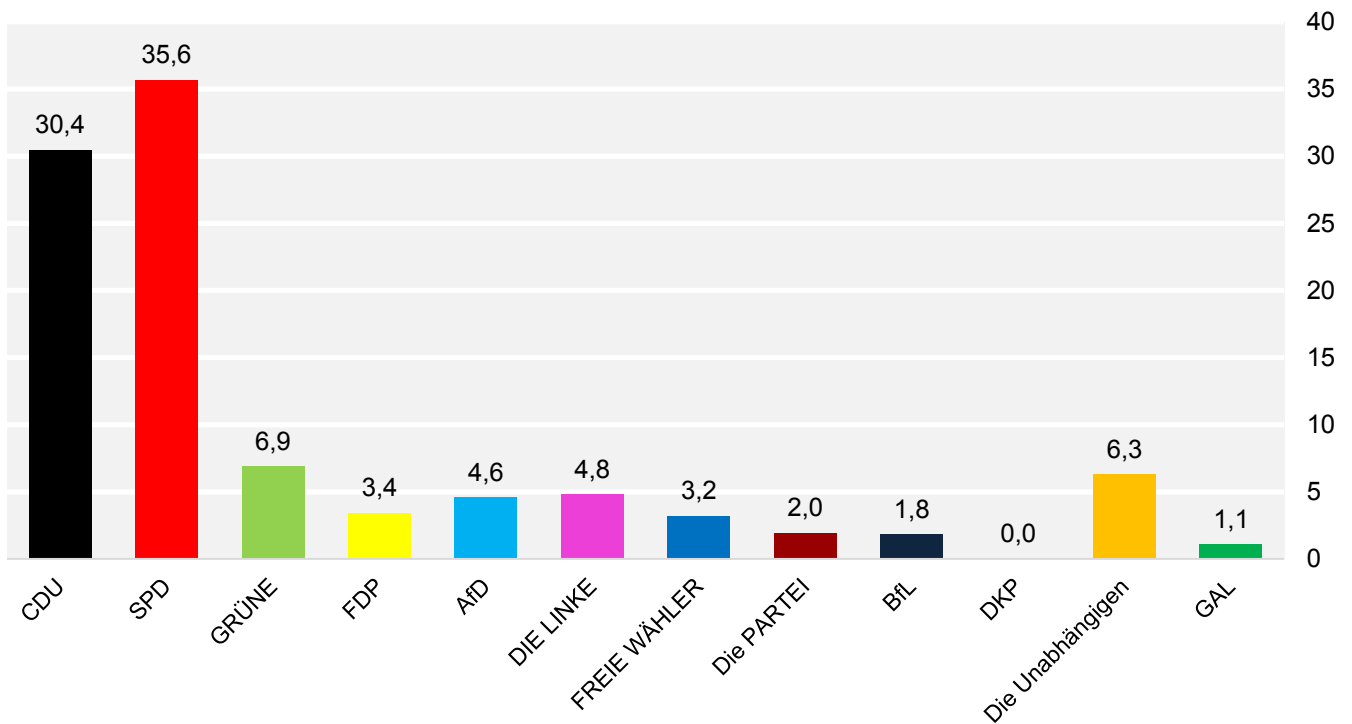
## 9 Stadteilergebnisse\*

### Buntekuh - Wahlberechtigte, Wähler/-innen, Stimmenverteilung

	2018	
	Anzahl	in %
Wahlberechtigte	7 847	X
Wähler/-innen	1 398	17,8
Ungültige Stimmen	15	1,1
Gültige Stimmen	1 383	98,9
davon entfielen auf		
CDU	421	30,4
SPD	493	35,6
GRÜNE	95	6,9
FDP	47	3,4
AfD	63	4,6
DIE LINKE	66	4,8
FREIE WÄHLER	44	3,2
Die PARTEI	27	2,0
BfL	25	1,8
DKP	-	-
Die Unabhängigen	87	6,3
GAL	15	1,1

### Verteilung der gültigen Stimmen auf die Wahlvorschläge - Buntekuh

in %



Grafik: Hansestadt Lübeck, 1.102, Kommunale Statistikstelle

\* ohne Briefwähler/-innen. Rückschlüsse auf das gesamtstädtische Ergebnis aufgrund der unterschiedlichen Stadteilergebnisse nicht möglich.

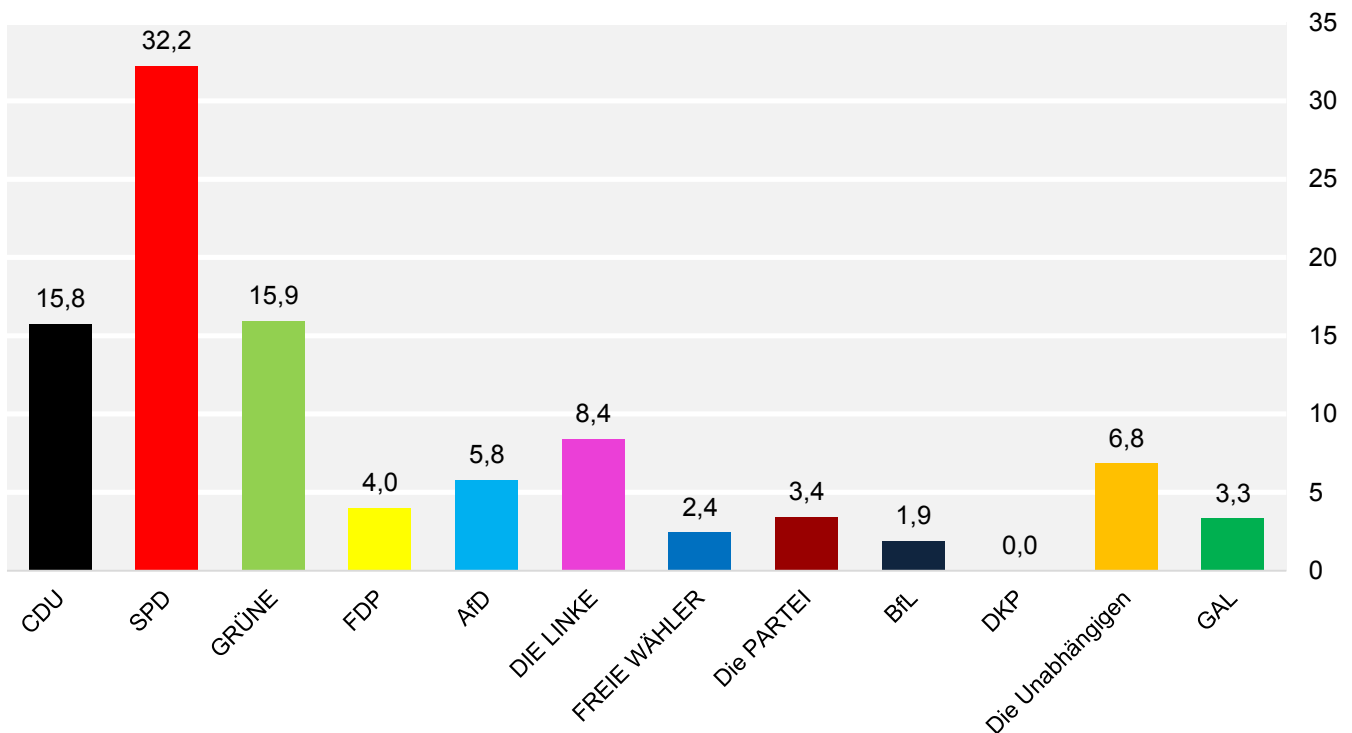
## 9 Stadteilergebnisse\*

### St. Lorenz Süd - Wahlberechtigte, Wähler/-innen, Stimmenverteilung

	2018	
	Anzahl	in %
Wahlberechtigte	12 229	X
Wähler/-innen	2 695	22,0
Ungültige Stimmen	22	0,8
Gültige Stimmen	2 673	99,2
davon entfielen auf		
CDU	421	15,8
SPD	861	32,2
GRÜNE	426	15,9
FDP	107	4,0
AfD	155	5,8
DIE LINKE	225	8,4
FREIE WÄHLER	65	2,4
Die PARTEI	91	3,4
BfL	50	1,9
DKP	-	-
Die Unabhängigen	183	6,8
GAL	89	3,3

### Verteilung der gültigen Stimmen auf die Wahlvorschläge - St. Lorenz Süd

in %



Grafik: Hansestadt Lübeck, 1.102, Kommunale Statistikstelle

\* ohne Briefwähler/-innen. Rückschlüsse auf das gesamtstädtische Ergebnis aufgrund der unterschiedlichen Stadteilergebnisse nicht möglich.

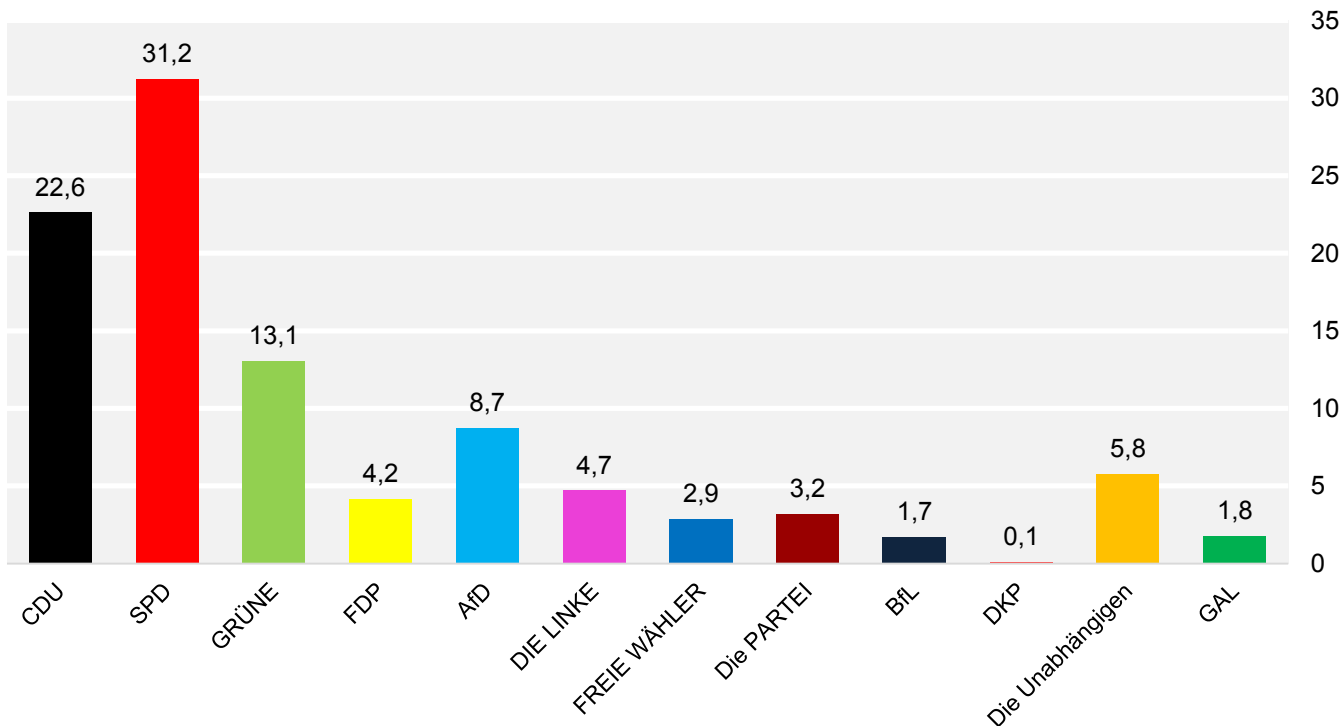


## 9 Stadteilergebnisse\*

### St. Lorenz Nord - Wahlberechtigte, Wähler/-innen, Stimmenverteilung

	2018	
	Anzahl	in %
Wahlberechtigte	34 007	X
Wähler/-innen	7 362	21,6
Ungültige Stimmen	37	0,5
Gültige Stimmen	7 325	99,5
davon entfielen auf		
CDU	1 657	22,6
SPD	2 289	31,2
GRÜNE	956	13,1
FDP	307	4,2
AfD	640	8,7
DIE LINKE	345	4,7
FREIE WÄHLER	210	2,9
Die PARTEI	234	3,2
BfL	126	1,7
DKP	6	0,1
Die Unabhängigen	425	5,8
GAL	130	1,8

### Verteilung der gültigen Stimmen auf die Wahlvorschläge - St. Lorenz Nord in %



Grafik: Hansestadt Lübeck, 1.102, Kommunale Statistikstelle

\* ohne Briefwähler/-innen. Rückschlüsse auf das gesamtstädtische Ergebnis aufgrund der unterschiedlichen Stadtteilgrößen nicht möglich.

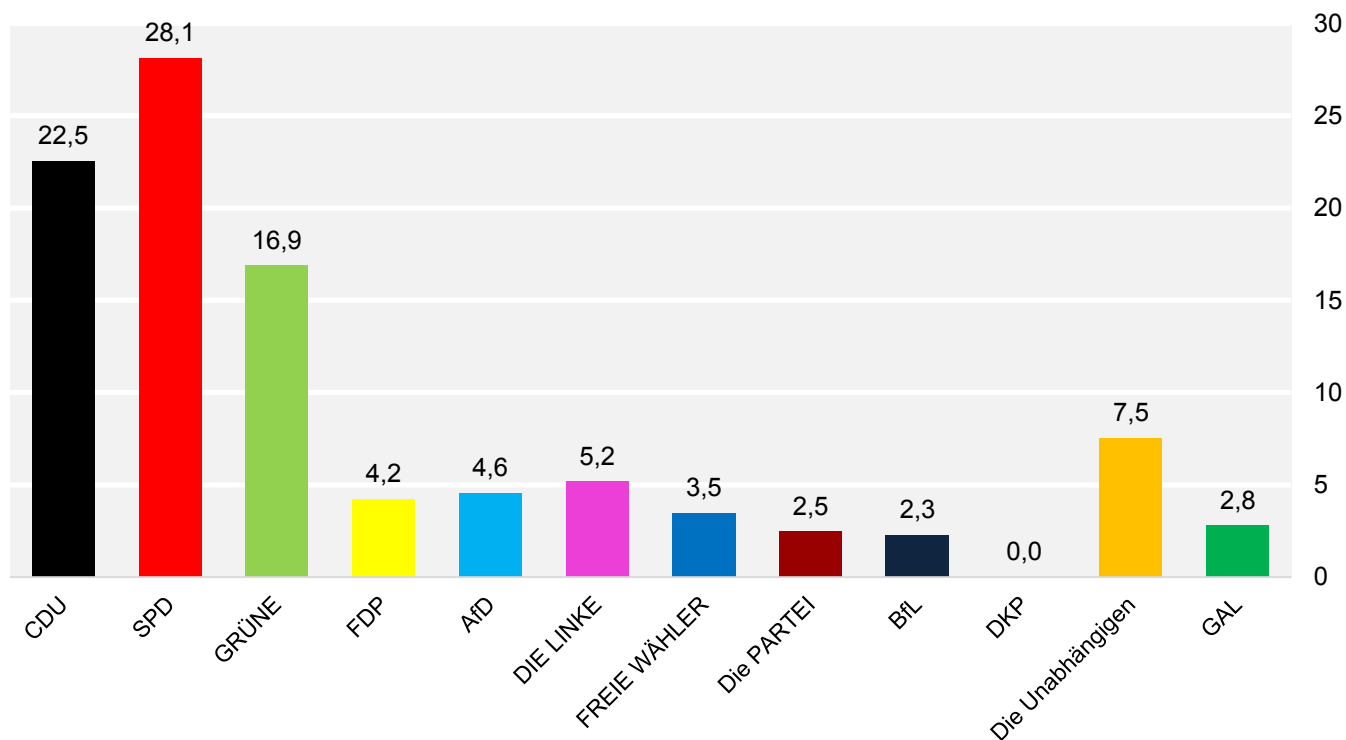
## 9 Stadtteilergebnisse\*

### St. Gertrud - Wahlberechtigte, Wähler/-innen, Stimmenverteilung

	2018	
	Anzahl	in %
Wahlberechtigte	34 154	X
Wähler/-innen	9 236	27,0
Ungültige Stimmen	90	1,0
Gültige Stimmen	9 146	99,0
davon entfielen auf		
CDU	2 061	22,5
SPD	2 571	28,1
GRÜNE	1 543	16,9
FDP	386	4,2
AfD	417	4,6
DIE LINKE	472	5,2
FREIE WÄHLER	317	3,5
Die PARTEI	225	2,5
BfL	209	2,3
DKP	-	-
Die Unabhängigen	690	7,5
GAL	255	2,8

### Verteilung der gültigen Stimmen auf die Wahlvorschläge - St. Getrud

in %



Grafik: Hansestadt Lübeck, 1.102, Kommunale Statistikstelle

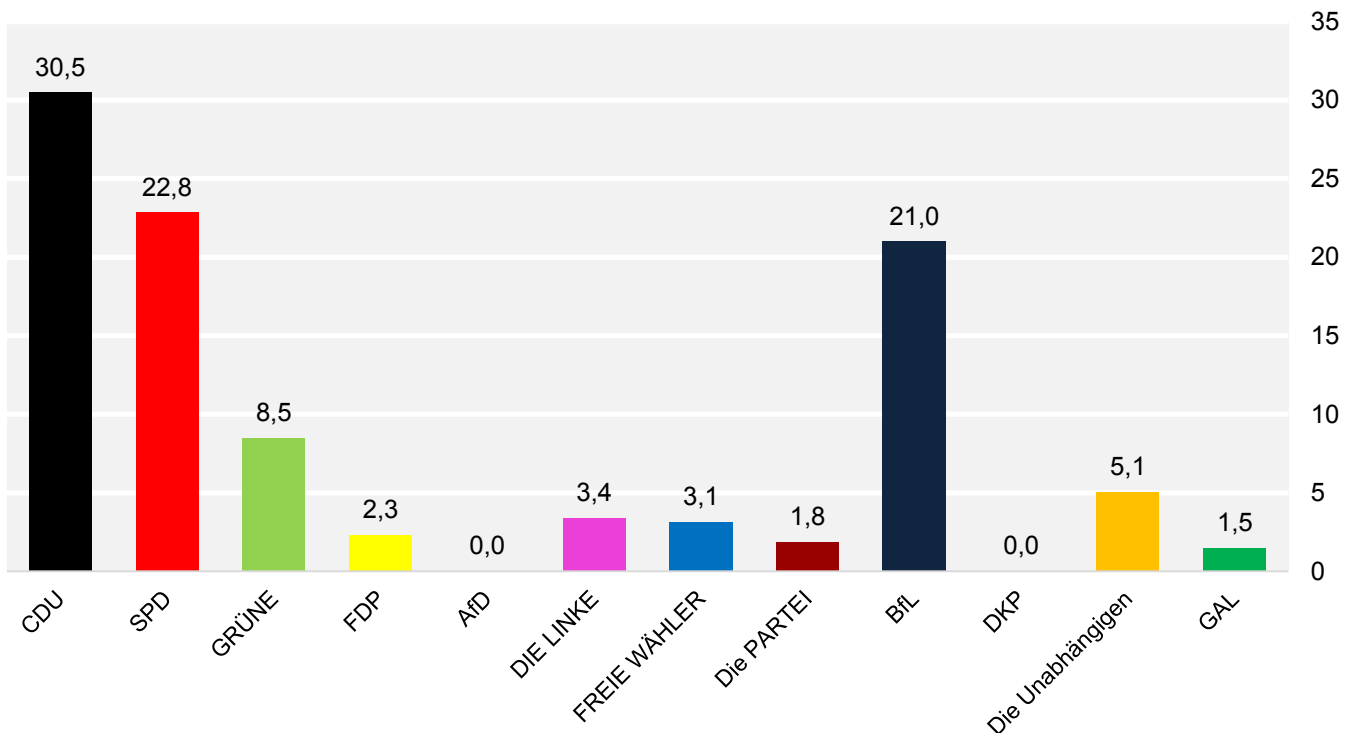
\* ohne Briefwähler/-innen. Rückschlüsse auf das gesamtstädtische Ergebnis aufgrund der unterschiedlichen Stadtteilgrößen nicht möglich.

## 9 Stadtteilergebnisse\*

### Schlutup - Wahlberechtigte, Wähler/-innen, Stimmenverteilung

	2018	
	Anzahl	in %
Wahlberechtigte	4 813	X
Wähler/-innen	1 101	22,9
Ungültige Stimmen	15	1,4
Gültige Stimmen	1 086	98,6
davon entfielen auf		
CDU	331	30,5
SPD	248	22,8
GRÜNE	92	8,5
FDP	25	2,3
AfD	-	-
DIE LINKE	37	3,4
FREIE WÄHLER	34	3,1
Die PARTEI	20	1,8
BfL	228	21,0
DKP	-	-
Die Unabhängigen	55	5,1
GAL	16	1,5

### Verteilung der gültigen Stimmen auf die Wahlvorschläge - Schlutup in %



Grafik: Hansestadt Lübeck, 1.102, Kommunale Statistikstelle

\* ohne Briefwähler/-innen. Rückschlüsse auf das gesamtstädtische Ergebnis aufgrund der unterschiedlichen Stadtteilgrößen nicht möglich.

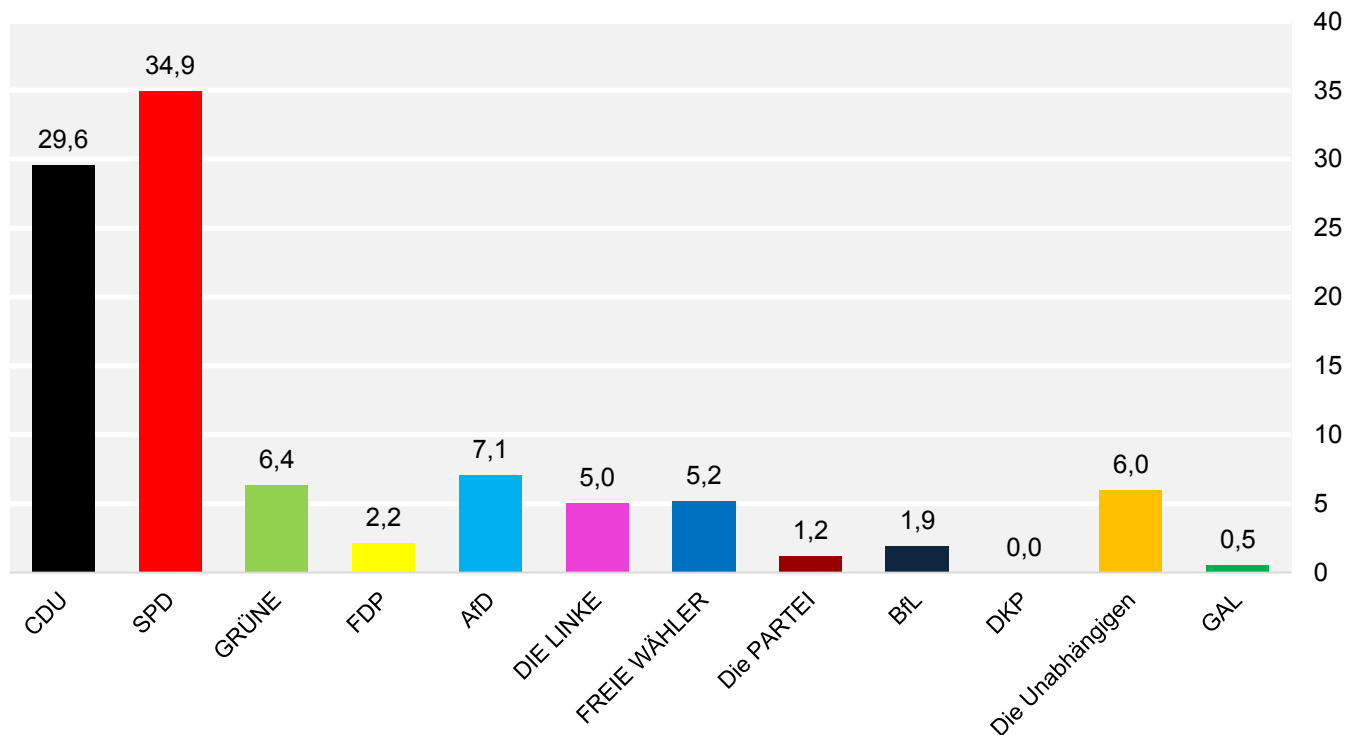
## 9 Stadtteilergebnisse\*

### Kücknitz - Wahlberechtigte, Wähler/-innen, Stimmenverteilung

	2018	
	Anzahl	in %
Wahlberechtigte	14 719	X
Wähler/-innen	3 288	22,3
Ungültige Stimmen	33	1,0
Gültige Stimmen	3 255	99,0
davon entfielen auf		
CDU	963	29,6
SPD	1 137	34,9
GRÜNE	207	6,4
FDP	70	2,2
AfD	230	7,1
DIE LINKE	164	5,0
FREIE WÄHLER	169	5,2
Die PARTEI	39	1,2
BfL	63	1,9
DKP	-	-
Die Unabhängigen	196	6,0
GAL	17	0,5

### Verteilung der gültigen Stimmen auf die Wahlvorschläge - Kücknitz

in %



Grafik: Hansestadt Lübeck, 1.102, Kommunale Statistikstelle

\* ohne Briefwähler/-innen. Rückschlüsse auf das gesamtstädtische Ergebnis aufgrund der unterschiedlichen Stadtteilgrößen nicht möglich.

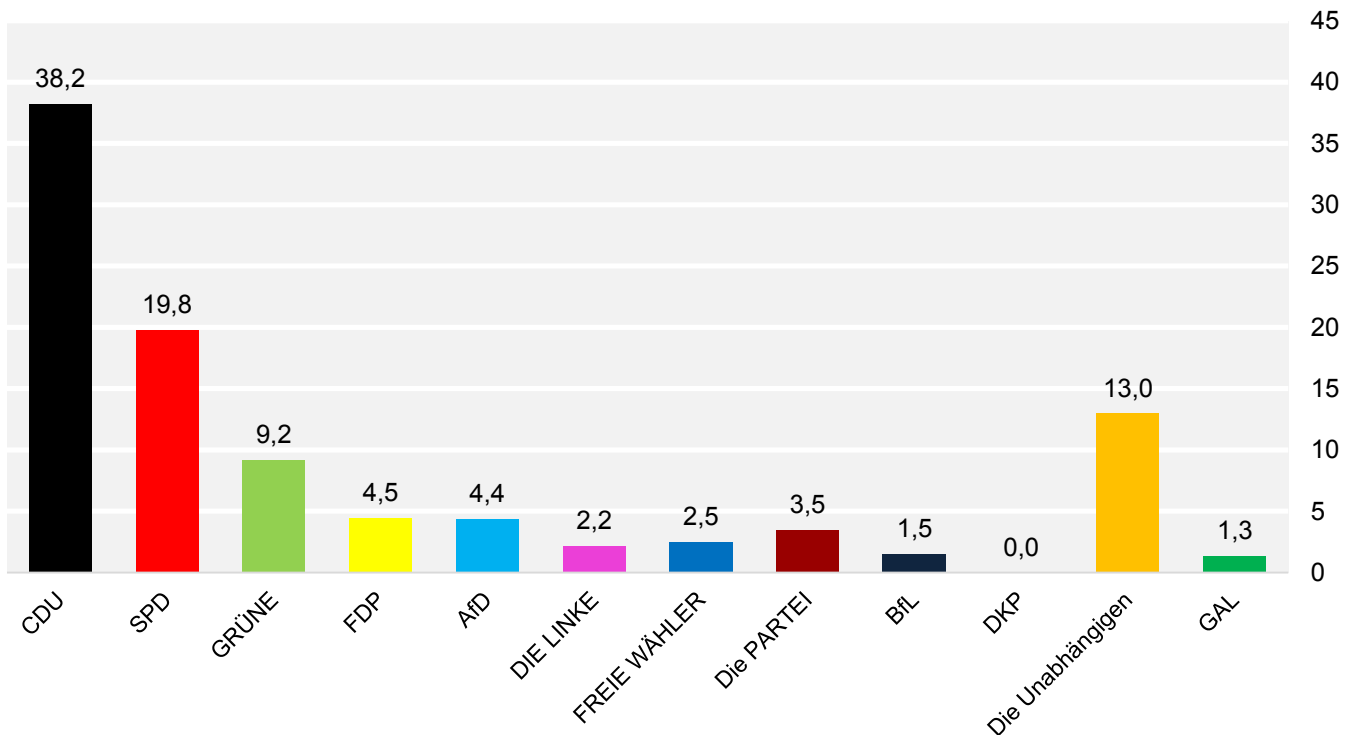
## 9 Stadtteilergebnisse\*

### Travemünde - Wahlberechtigte, Wähler/-innen, Stimmenverteilung

	2018	
	Anzahl	in %
Wahlberechtigte	11 854	X
Wähler/-innen	3 306	27,9
Ungültige Stimmen	27	0,8
Gültige Stimmen	3 279	99,2
davon entfielen auf		
CDU	1 254	38,2
SPD	648	19,8
GRÜNE	301	9,2
FDP	146	4,5
AfD	144	4,4
DIE LINKE	72	2,2
FREIE WÄHLER	81	2,5
Die PARTEI	114	3,5
BfL	50	1,5
DKP	-	-
Die Unabhängigen	425	13,0
GAL	44	1,3

### Verteilung der gültigen Stimmen auf die Wahlvorschläge - Travemünde

in %



Grafik: Hansestadt Lübeck, 1.102, Kommunale Statistikstelle

\* ohne Briefwähler/-innen. Rückschlüsse auf das gesamtstädtische Ergebnis aufgrund der unterschiedlichen Stadtteilgrößen nicht möglich.

# 10 Stimmzettel nach Wahlkreisen

## Stimmzettel für die Bürgerschaftswahl in der Hansestadt Lübeck am 06. Mai 2018 im Wahlkreis 1

Sie haben eine Stimme

Nicht mehr als **1** Stimme vergeben,  
sonst ist der Stimmzettel **ungültig** !

↓  
in dieser  
Spalte  
ankreuzen

1	Christlich Demokratische Union Deutschlands <b>CDU</b>	<b>Rottloff, Lars</b> Kaufmännischer Angestellter An der Hülshorst 17, 23568 Lübeck	<input type="radio"/>
2	Sozialdemokratische Partei Deutschlands <b>SPD</b>	<b>Kara, Gülcan</b> Diplom Volkswirtin Flandernstraße 5, 23558 Lübeck	<input type="radio"/>
3	BÜNDNIS 90 / DIE GRÜNEN <b>GRÜNE</b>	<b>Akyurt, Michelle</b> Rechtsanwältin Dr.-Julius-Leber-Straße 15, 23552 Lübeck	<input type="radio"/>
4	Freie Demokratische Partei <b>FDP</b>	<b>Schultz, Mirko</b> Unternehmer, Jurist Krähenstraße 33, 23552 Lübeck	<input type="radio"/>
6	DIE LINKE <b>DIE LINKE</b>	<b>Lüttke, Ragnar</b> Steinmetz Wahmstraße 19, 23552 Lübeck	<input type="radio"/>
10	FREIE WÄHLER <b>FREIE WÄHLER</b>	<b>Belz, Ingrid</b> Kauffrau Roonstraße 16A, 23566 Lübeck	<input type="radio"/>
11	Partei für Arbeit, Rechtsstaat, Tierschutz, Elitenförderung und basisdemokratische Initiative <b>Die PARTEI</b>	<b>Küther, Lars</b> Einzelhandelskaufmann, Schauspieler Hundestraße 109, 23552 Lübeck	<input type="radio"/>
14	Bürger für Lübeck <b>BfL</b>	<b>Dedow, Oliver</b> Rechtsanwalt Fahlenkampsweg 35, 23562 Lübeck	<input type="radio"/>
15	Deutsche Kommunistische Partei <b>DKP</b>	<b>Link, Wilfried</b> Rentner Wahmstraße 78, 23552 Lübeck	<input type="radio"/>
16	Die Unabhängigen <b>Die Unabhängigen</b>	<b>Neskovic, Wolfgang</b> Bundesrichter a.D. <small>o/o Die Unabhängigen, St.-Jürgen-Ring 34, 23564 Lübeck</small>	<input type="radio"/>
17	grün+alternativ+links e.V. <b>GAL</b>	<b>Jansen, Antje</b> Erzieherin Falkenstraße 32, 23564 Lübeck	<input type="radio"/>

# 10 Stimmzettel nach Wahlkreisen

## Stimmzettel für die Bürgerschaftswahl in der Hansestadt Lübeck am 06. Mai 2018 im Wahlkreis 2

Sie haben eine Stimme

Nicht mehr als 1 Stimme vergeben,  
sonst ist der Stimmzettel **ungültig!**

in dieser  
Spalte  
ankreuzen

1	Christlich Demokratische Union Deutschlands <b>CDU</b>	<b>Freitag, Dirk</b> Unternehmer Schüsselbuden 10, 23552 Lübeck	<input type="radio"/>
2	Sozialdemokratische Partei Deutschlands <b>SPD</b>	<b>Dr. Flasbarth, Axel</b> Diplom Volkswirt Hansestraße 15, 23558 Lübeck	<input type="radio"/>
3	BÜNDNIS 90 / DIE GRÜNEN <b>GRÜNE</b>	<b>Mählenhoff, Silke</b> Angestellte des öffentlichen Dienstes Wisbystraße 18A, 23558 Lübeck	<input type="radio"/>
4	Freie Demokratische Partei <b>FDP</b>	<b>Jeguschke, Timo</b> Student Braunstraße 6, 23552 Lübeck	<input type="radio"/>
5	Alternative für Deutschland <b>AfD</b>	<b>Jenniches, David</b> Diplom Volkswirt Percevalstraße 10, 23564 Lübeck	<input type="radio"/>
6	DIE LINKE <b>DIE LINKE</b>	<b>Küntzel, Yvonne</b> Auszubildende Marquardstraße 1, 23554 Lübeck	<input type="radio"/>
10	FREIE WÄHLER <b>FREIE WÄHLER</b>	<b>Gerdas, Ralf</b> Betriebsschlosser Schönböckener Straße 3C, 23556 Lübeck	<input type="radio"/>
11	Partei für Arbeit, Rechtsstaat, Tierschutz, Elitenförderung und basisdemokratische Initiative <b>Die PARTEI</b>	<b>Goette, Peter</b> Kneipenwirt Clemensstraße 6, 23552 Lübeck	<input type="radio"/>
14	Bürger für Lübeck <b>BfL</b>	<b>Haider, Christian</b> Informatiker Blocksquerstraße 12, 23552 Lübeck	<input type="radio"/>
16	Die Unabhängigen <b>Die Unabhängigen</b>	<b>Wiechmann, Heike</b> Autorin Mendelweg 18, 23562 Lübeck	<input type="radio"/>
17	grün+alternativ+links e.V. <b>GAL</b>	<b>Schulte-Ostermann, Juleka</b> Erziehungswissenschaftlerin Hundestraße 31/6, 23552 Lübeck	<input type="radio"/>

# 10 Stimmzettel nach Wahlkreisen

## Stimmzettel für die Bürgerschaftswahl in der Hansestadt Lübeck am 06. Mai 2018 im Wahlkreis 3

Sie haben eine Stimme

Nicht mehr als 1 Stimme vergeben,  
sonst ist der Stimmzettel **ungültig!**



1	Christlich Demokratische Union Deutschlands <b>CDU</b>	<b>Dr. Junghans, Hermann</b> Rechtsanwalt Bergstraße 18, 23566 Lübeck	<input type="radio"/>
2	Sozialdemokratische Partei Deutschlands <b>SPD</b>	<b>von Lehmden, Julia</b> Immobilienfachwirtin Helene-Lange-Straße 27, 23558 Lübeck	<input type="radio"/>
3	BÜNDNIS 90 / DIE GRÜNEN <b>GRÜNE</b>	<b>Hönel, Bruno</b> Psychologiestudent Kronsfordter Allee 3B, 23560 Lübeck	<input type="radio"/>
4	Freie Demokratische Partei <b>FDP</b>	<b>Nehrhoff, Kim</b> Rechtsreferendarin Krügerstraße 15E, 23568 Lübeck	<input type="radio"/>
5	Alternative für Deutschland <b>AfD</b>	<b>Bublitz, Werner</b> Rentner Nordmeierstraße 6, 23570 Lübeck	<input type="radio"/>
6	DIE LINKE <b>DIE LINKE</b>	<b>Zunft, Katjana</b> Erzieherin Reiherstieg 3, 23564 Lübeck	<input type="radio"/>
10	FREIE WÄHLER <b>FREIE WÄHLER</b>	<b>Schneider, Tim</b> Anlagenmechaniker Sanitär-Heizungs-Klimatechnik Paulstraße 18A, 23568 Lübeck	<input type="radio"/>
11	Partei für Arbeit, Rechtsstaat, Tierschutz, Elitenförderung und basisdemokratische Initiative <b>Die PARTEI</b>	<b>Rahfoth, Jorin</b> Student Beckergrube 34, 23552 Lübeck	<input type="radio"/>
14	Bürger für Lübeck <b>BfL</b>	<b>Kloss, Elvira</b> Dolmetscherin Kaiserallee 20A, 23570 Lübeck	<input type="radio"/>
16	Die Unabhängigen <b>Die Unabhängigen</b>	<b>Stolzenberg, Jared</b> Bauzeichner Mengstraße 9, 23552 Lübeck	<input type="radio"/>
17	grün+alternativ+links e.V. <b>GAL</b>	<b>Howe, Carl-Wilhelm</b> Rentner Adolfstraße 21A, 23568 Lübeck	<input type="radio"/>



# 10 Stimmzettel nach Wahlkreisen

## Stimmzettel für die Bürgerschaftswahl in der Hansestadt Lübeck am 06. Mai 2018 im Wahlkreis 4

Sie haben eine Stimme

Nicht mehr als **1** Stimme vergeben,  
sonst ist der Stimmzettel **ungültig** !

↓  
in dieser  
Spalte  
ankreuzen

1	Christlich Demokratische Union Deutschlands <b>CDU</b>	<b>Stabe, Henning</b> Beamter Eschenburgstraße 35, 23568 Lübeck	<input type="radio"/>
2	Sozialdemokratische Partei Deutschlands <b>SPD</b>	<b>Schaffenberg, Ingo</b> Krankenpfleger Fischergrube 88, 23552 Lübeck	<input type="radio"/>
3	BÜNDNIS 90 / DIE GRÜNEN <b>GRÜNE</b>	<b>Schedel, Monika</b> Restauratorin St.-Annen-Straße 3, 23552 Lübeck	<input type="radio"/>
4	Freie Demokratische Partei <b>FDP</b>	<b>Groß, Michele</b> Immobilienmaklerin Große Burgstraße 38, 23552 Lübeck	<input type="radio"/>
5	Alternative für Deutschland <b>AfD</b>	<b>Friedrich, Walter</b> Selbständiger Merkurstraße 13, 23562 Lübeck	<input type="radio"/>
6	DIE LINKE <b>DIE LINKE</b>	<b>Gomolzig, Stefan</b> Rentner Kottwitzstraße 12, 23566 Lübeck	<input type="radio"/>
10	FREIE WÄHLER <b>FREIE WÄHLER</b>	<b>Voht, Monika</b> Verwaltungsfachangestellte Stellbrinkstraße 22, 23566 Lübeck	<input type="radio"/>
11	Partei für Arbeit, Rechtsstaat, Tierschutz, Elitenförderung und basisdemokratische Initiative <b>Die PARTEI</b>	<b>Kibbel, Mats-Joshua</b> Gesundheits- und Krankenpfleger Arnimstraße 71A, 23566 Lübeck	<input type="radio"/>
14	Bürger für Lübeck <b>BfL</b>	<b>Kramer, Matthias</b> Kaufm. Angestellter Wesloer Landstraße 44, 23566 Lübeck	<input type="radio"/>
16	Die Unabhängigen <b>Die Unabhängigen</b>	<b>Friemer, Gabriele</b> Altenpflegerin Elisabeth-Haseloff-Straße 4, 23564 Lübeck	<input type="radio"/>
17	grün+alternativ+links e.V. <b>GAL</b>	<b>Klößner, Hildegard</b> Diplom Sozialarbeiterin Stavenstraße 2, 23552 Lübeck	<input type="radio"/>

# 10 Stimmzettel nach Wahlkreisen

## Stimmzettel für die Bürgerschaftswahl in der Hansestadt Lübeck am 06. Mai 2018 im Wahlkreis 5

Sie haben eine Stimme

Nicht mehr als **1** Stimme vergeben,  
sonst ist der Stimmzettel **ungültig** !

↓  
in dieser  
Spalte  
ankreuzen

1	Christlich Demokratische Union Deutschlands <b>CDU</b>	<b>Puschadel, Klaus</b> Geschäftsführer Labradorweg 32, 23570 Lübeck	<input type="radio"/>
2	Sozialdemokratische Partei Deutschlands <b>SPD</b>	<b>Ulrich, Gabriele</b> Bürokauffrau Schönkampstraße 3B, 23566 Lübeck	<input type="radio"/>
3	BÜNDNIS 90 / DIE GRÜNEN <b>GRÜNE</b>	<b>Drewitz, Frauke</b> Oberstudienrätin Seydlitzstraße 10, 23564 Lübeck	<input type="radio"/>
4	Freie Demokratische Partei <b>FDP</b>	<b>Nemitz, Björn</b> Bauingenieur Kottwitzstraße 23, 23566 Lübeck	<input type="radio"/>
6	DIE LINKE <b>DIE LINKE</b>	<b>Dohmen, Mirko</b> Städtischer Mitarbeiter Hüxstraße 105, 23552 Lübeck	<input type="radio"/>
10	FREIE WÄHLER <b>FREIE WÄHLER</b>	<b>Borgwardt, Michael</b> Kraftfahrzeugmeister Kopernikusweg 3, 23566 Lübeck	<input type="radio"/>
11	Partei für Arbeit, Rechtsstaat, Tierschutz, Elitenförderung und basisdemokratische Initiative <b>Die PARTEI</b>	<b>Droßel, Linda</b> Ökotrophologin Rehsprung 22, 23569 Lübeck	<input type="radio"/>
14	Bürger für Lübeck <b>BfL</b>	<b>Buschmann, Anja</b> Erzieherin Geniner Straße 9, 23560 Lübeck	<input type="radio"/>
16	Die Unabhängigen <b>Die Unabhängigen</b>	<b>Warschus, Maximilian</b> Kaufmann Heiweg 7, 23566 Lübeck	<input type="radio"/>
17	grün+alternativ+links e.V. <b>GAL</b>	<b>Stender, Michael</b> Ingenieur Bleichenweg 29A, 23564 Lübeck	<input type="radio"/>

# 10 Stimmzettel nach Wahlkreisen

## Stimmzettel für die Bürgerschaftswahl in der Hansestadt Lübeck am 06. Mai 2018 im Wahlkreis 6

Sie haben eine Stimme

Nicht mehr als **1** Stimme vergeben,  
sonst ist der Stimmzettel **ungültig** !

↓  
in dieser  
Spalte  
ankreuzen

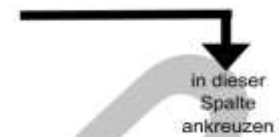
1	Christlich Demokratische Union Deutschlands <b>CDU</b>	<b>Wegner, Hauke</b> Studienrat Charlottenstraße 24, 23560 Lübeck	<input type="radio"/>
2	Sozialdemokratische Partei Deutschlands <b>SPD</b>	<b>Schlichting, Daniel</b> Diplom Verwaltungswirt Werderstraße 10, 23566 Lübeck	<input type="radio"/>
3	BÜNDNIS 90 / DIE GRÜNEN <b>GRÜNE</b>	<b>Fürter, Thorsten</b> Richter am Oberlandesgericht Dr.-Julius-Leber-Straße 15, 23552 Lübeck	<input type="radio"/>
4	Freie Demokratische Partei <b>FDP</b>	<b>Hansen, Ulf</b> Angestellter Strohkatenstraße 3, 23564 Lübeck	<input type="radio"/>
5	Alternative für Deutschland <b>AfD</b>	<b>Schug, Tim</b> Kaufmännischer Angestellter Romintenweg 22, 23569 Lübeck	<input type="radio"/>
6	DIE LINKE <b>DIE LINKE</b>	<b>Luetkens, Sascha</b> Angestellter Percevalstraße 16, 23564 Lübeck	<input type="radio"/>
10	FREIE WÄHLER <b>FREIE WÄHLER</b>	<b>Beneke, Dominik</b> Lagerhelfer Alsheide 21, 23552 Lübeck	<input type="radio"/>
11	Partei für Arbeit, Rechtsstaat, Tierschutz, Elitenförderung und basisdemokratische Initiative <b>Die PARTEI</b>	<b>Wegner, Paul</b> Dachdecker Fritz-Reuter-Straße 16, 23564 Lübeck	<input type="radio"/>
14	Bürger für Lübeck <b>BfL</b>	<b>Möller, Katrin</b> Erzieherin Am Langen Berg 7, 23569 Lübeck	<input type="radio"/>
16	Die Unabhängigen <b>Die Unabhängigen</b>	<b>Müller-Horn, Frank</b> Stadtökonom Schillerstraße 8A, 23564 Lübeck	<input type="radio"/>
17	grün+alternativ+links e.V. <b>GAL</b>	<b>Mentz, Katja</b> Buchhändlerin / Geschäftsführerin Percevalstraße 21, 23564 Lübeck	<input type="radio"/>

# 10 Stimmzettel nach Wahlkreisen

## Stimmzettel für die Bürgerschaftswahl in der Hansestadt Lübeck am 06. Mai 2018 im Wahlkreis 7

Sie haben eine Stimme

Nicht mehr als **1** Stimme vergeben,  
sonst ist der Stimmzettel **ungültig** !



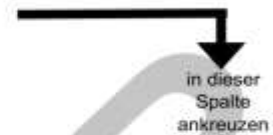
1	Christlich Demokratische Union Deutschlands <b>CDU</b>	<b>Lötsch, Christopher</b> Architekt Bardowieker Weg 70, 23568 Lübeck	<input type="radio"/>
2	Sozialdemokratische Partei Deutschlands <b>SPD</b>	<b>Zahn, Frank</b> Polizeibeamter Am Distelberg 6, 23564 Lübeck	<input type="radio"/>
3	BÜNDNIS 90 / DIE GRÜNEN <b>GRÜNE</b>	<b>Ramcke, Arne-Matz</b> Projektmanagement Wallstraße 39, 23560 Lübeck	<input type="radio"/>
4	Freie Demokratische Partei <b>FDP</b>	<b>Kolterjahn, Timon</b> Student Guerickestraße 36, 23566 Lübeck	<input type="radio"/>
5	Alternative für Deutschland <b>AfD</b>	<b>Enzmann, Marcel</b> Einzelhandelskaufmann Hirschpaß 33, 23564 Lübeck	<input type="radio"/>
6	DIE LINKE <b>DIE LINKE</b>	<b>Reinhardt, Florian</b> Fachmann für Systemgastronomie Hirschpaß 45, 23564 Lübeck	<input type="radio"/>
10	FREIE WÄHLER <b>FREIE WÄHLER</b>	<b>Ehlers, Mathias</b> Selbständig Schlutuper Kirchenstraße 3, 23568 Lübeck	<input type="radio"/>
11	Partei für Arbeit, Rechtsstaat, Tierschutz, Elitenförderung und basisdemokratische Initiative <b>Die PARTEI</b>	<b>vom Ende, Nina</b> Angestellte beim Finanzamt Rudolf-Groth-Straße 28, 23566 Lübeck	<input type="radio"/>
14	Bürger für Lübeck <b>BfL</b>	<b>Iwers, Uwe-Jens</b> Diplom Ingenieur Mecklenburger Straße 201, 23568 Lübeck	<input type="radio"/>
16	Die Unabhängigen <b>Die Unabhängigen</b>	<b>Köhler, Sonja</b> Kommunikationsdesignerin Heidenkoppel 11, 23566 Lübeck	<input type="radio"/>
17	grün+alternativ+links e.V. <b>GAL</b>	<b>Schultz, Uwe</b> Lehrer a. D. Schäferstraße 4A, 23564 Lübeck	<input type="radio"/>

# 10 Stimmzettel nach Wahlkreisen

## Stimmzettel für die Bürgerschaftswahl in der Hansestadt Lübeck am 06. Mai 2018 im Wahlkreis 8

Sie haben eine Stimme

Nicht mehr als **1** Stimme vergeben,  
sonst ist der Stimmzettel **ungültig** !



1	Christlich Demokratische Union Deutschlands <b>CDU</b>	<b>Zander, Andreas</b> Polizeibeamter Sedanstraße 9, 23554 Lübeck	<input type="radio"/>
2	Sozialdemokratische Partei Deutschlands <b>SPD</b>	<b>Haltermann, Jörg</b> Schulleiter Henriette-Hirschfeld-Straße 3, 23562 Lübeck	<input type="radio"/>
3	BÜNDNIS 90 / DIE GRÜNEN <b>GRÜNE</b>	<b>Matzanke, Stefan</b> Studienrat Seydlitzstraße 10, 23564 Lübeck	<input type="radio"/>
4	Freie Demokratische Partei <b>FDP</b>	<b>Kerlin, Daniel</b> Diplom Ingenieur Petersstraße 6, 23564 Lübeck	<input type="radio"/>
5	Alternative für Deutschland <b>AfD</b>	<b>Bockholdt, Gerd</b> Kaufmann Gärtnergasse 3, 23562 Lübeck	<input type="radio"/>
6	DIE LINKE <b>DIE LINKE</b>	<b>Müller, Andreas</b> Kaufmann im Gesundheitswesen Kalkbrennerstraße 36, 23562 Lübeck	<input type="radio"/>
10	FREIE WÄHLER <b>FREIE WÄHLER</b>	<b>Klix, Brigitte</b> Rentnerin Weberkoppel 2B, 23562 Lübeck	<input type="radio"/>
11	Partei für Arbeit, Rechtsstaat, Tierschutz, Elitenförderung und basisdemokratische Initiative <b>Die PARTEI</b>	<b>Göpfert, Matthias</b> Diplom Psychologe Mendelweg 18, 23562 Lübeck	<input type="radio"/>
14	Bürger für Lübeck <b>BfL</b>	<b>Wegner, Olaf</b> Syndikus / Rechtsanwalt Kahlhorststraße 39C, 23562 Lübeck	<input type="radio"/>
16	Die Unabhängigen <b>Die Unabhängigen</b>	<b>Lehrke, Lars</b> Bankkaufmann Katenland 10, 23560 Lübeck	<input type="radio"/>
17	grün+alternativ+links e.V. <b>GAL</b>	<b>Feldmann, Tine</b> Lehramts Referendarin Dorfstraße 49, 23562 Lübeck	<input type="radio"/>

# 10 Stimmzettel nach Wahlkreisen

## Stimmzettel für die Bürgerschaftswahl in der Hansestadt Lübeck am 06. Mai 2018 im Wahlkreis 9

Sie haben eine Stimme

Nicht mehr als 1 Stimme vergeben,  
sonst ist der Stimmzettel **ungültig!**

↓  
In dieser  
Spalte  
ankreuzen

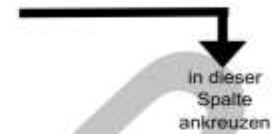
1	Christlich Demokratische Union Deutschlands <b>CDU</b>	<b>Kröger, Delf</b> Angestellter Bornkamp 33D, 23560 Lübeck	<input type="radio"/>
2	Sozialdemokratische Partei Deutschlands <b>SPD</b>	<b>Petereit, Peter</b> Diplom Psychologe Schwönekenquerstraße 21, 23552 Lübeck	<input type="radio"/>
3	BÜNDNIS 90 / DIE GRÜNEN <b>GRÜNE</b>	<b>Grädner, Anka</b> Freiberufliche Musiklehrerin Albert-Lezius-Straße 104, 23562 Lübeck	<input type="radio"/>
4	Freie Demokratische Partei <b>FDP</b>	<b>Dittscher, Thomas</b> Kaufmann Bürgerweide 18, 23562 Lübeck	<input type="radio"/>
6	DIE LINKE <b>DIE LINKE</b>	<b>Runge-Heyne, Birgit</b> Krankenschwester Herrendamm 7C, 23556 Lübeck	<input type="radio"/>
10	FREIE WÄHLER <b>FREIE WÄHLER</b>	<b>Niehuesbernd, Astrid</b> Sozialpädagogische Angestellte Brinkweg 26, 23568 Lübeck	<input type="radio"/>
11	Partei für Arbeit, Rechtsstaat, Tierschutz, Elitenförderung und basisdemokratische Initiative <b>Die PARTEI</b>	<b>Wienck, Sascha</b> Angestellter Brailleweg 1, 23554 Lübeck	<input type="radio"/>
14	Bürger für Lübeck <b>BfL</b>	<b>Stadthaus-Panissié, Astrid</b> Kommunikationskauffrau Ruschweg 11, 23628 Lübeck	<input type="radio"/>
15	Deutsche Kommunistische Partei <b>DKP</b>	<b>Schröter, Philipp</b> Student Paradiesgarten 10, 23562 Lübeck	<input type="radio"/>
16	Die Unabhängigen <b>Die Unabhängigen</b>	<b>Petereit, Claudia</b> Diplom Psychologin Lise-Meitner-Weg 36, 23562 Lübeck	<input type="radio"/>
17	grün+alternativ+links e.V. <b>GAL</b>	<b>Koß, Volker</b> Umwelt-Chemiker Dorfstraße 49, 23562 Lübeck	<input type="radio"/>

# 10 Stimmzettel nach Wahlkreisen

## Stimmzettel für die Bürgerschaftswahl in der Hansestadt Lübeck am 06. Mai 2018 im Wahlkreis 10

Sie haben eine Stimme

Nicht mehr als **1** Stimme vergeben,  
sonst ist der Stimmzettel **ungültig !**



1	Christlich Demokratische Union Deutschlands <b>CDU</b>	<b>Simon, Bernhard</b> Bankkaufmann i. R. Junoring 36, 23562 Lübeck	<input type="radio"/>
2	Sozialdemokratische Partei Deutschlands <b>SPD</b>	<b>Odendahl, Sandra</b> Krankenschwester Ruschweg 7, 23628 Lübeck	<input type="radio"/>
3	BÜNDNIS 90 / DIE GRÜNEN <b>GRÜNE</b>	<b>Buhmann, Peter</b> Technischer Postbeamter Hohewarter Weg 31, 23564 Lübeck	<input type="radio"/>
4	Freie Demokratische Partei <b>FDP</b>	<b>Müller, Rolf</b> Realschullehrer i. R. Wulfsdorfer Weg 85, 23560 Lübeck	<input type="radio"/>
5	Alternative für Deutschland <b>AfD</b>	<b>Sievert, Günter</b> Architekt Reetweg 30, 23562 Lübeck	<input type="radio"/>
6	DIE LINKE <b>DIE LINKE</b>	<b>Fechtner, Alrun</b> Rentnerin Brahmstraße 29, 23556 Lübeck	<input type="radio"/>
10	FREIE WÄHLER <b>FREIE WÄHLER</b>	<b>Niehuesbernd, Dirk</b> Speditionskaufmann Brinkweg 26, 23568 Lübeck	<input type="radio"/>
11	Partei für Arbeit, Rechtsstaat, Tierschutz, Elitenförderung und basisdemokratische Initiative <b>Die PARTEI</b>	<b>Parr, Per-Malte</b> Musiker Isegrimmstraße 13, 23564 Lübeck	<input type="radio"/>
14	Bürger für Lübeck <b>BfL</b>	<b>Schäfer, Alexander</b> Schüler Haselnußweg 7, 23566 Lübeck	<input type="radio"/>
16	Die Unabhängigen <b>Die Unabhängigen</b>	<b>Stolzenberg, Detlev</b> Stadtplaner Altenfeld 23, 23560 Lübeck	<input type="radio"/>
17	grün+alternativ+links e.V. <b>GAL</b>	<b>Schulz, Jens</b> Sozialpädagogin Falkenstraße 34, 23564 Lübeck	<input type="radio"/>

# 10 Stimmzettel nach Wahlkreisen

## Stimmzettel für die Bürgerschaftswahl in der Hansestadt Lübeck am 06. Mai 2018 im Wahlkreis 11

Sie haben eine Stimme

Nicht mehr als **1** Stimme vergeben,  
sonst ist der Stimmzettel **ungültig !**

↓  
in dieser  
Spalte  
ankreuzen

1	Christlich Demokratische Union Deutschlands <b>CDU</b>	<b>Treumann-Greiff, Claudia</b> Studienrätin Vilmring 28, 23560 Lübeck	<input type="radio"/>
2	Sozialdemokratische Partei Deutschlands <b>SPD</b>	<b>Sankewitz, Andreas</b> Polizeibeamter Mecklenburger Straße 106, 23568 Lübeck	<input type="radio"/>
3	BÜNDNIS 90 / DIE GRÜNEN <b>GRÜNE</b>	<b>Stojan, Simone</b> Diplom Psychologin Borsigstraße 16, 23560 Lübeck	<input type="radio"/>
4	Freie Demokratische Partei <b>FDP</b>	<b>Dr. Wichern, Ronald</b> Physiker Viktoriastraße 7, 23560 Lübeck	<input type="radio"/>
5	Alternative für Deutschland <b>AfD</b>	<b>Karsten, Kerstin</b> Köchin Damaschkestraße 13, 23560 Lübeck	<input type="radio"/>
6	DIE LINKE <b>DIE LINKE</b>	<b>Teschner-Sommer, Ursula</b> Pädagogin Heiweg 65, 23566 Lübeck	<input type="radio"/>
10	FREIE WÄHLER <b>FREIE WÄHLER</b>	<b>Kürsten, Benjamin</b> Bauhelfer Langeneßallee 19, 23554 Lübeck	<input type="radio"/>
11	Partei für Arbeit, Rechtsstaat, Tierschutz, Elitenförderung und basisdemokratische Initiative <b>Die PARTEI</b>	<b>Donges, Dustin</b> Student Dorfstraße 15, 23562 Lübeck	<input type="radio"/>
14	Bürger für Lübeck <b>BfL</b>	<b>Mewes, Bernd</b> Sachbearbeiter Erich-Klann-Straße 13, 23560 Lübeck	<input type="radio"/>
16	Die Unabhängigen <b>Die Unabhängigen</b>	<b>van Schellenbeck, Torge</b> Regierungsdirektor Grüner Weg 24M, 23566 Lübeck	<input type="radio"/>
17	grün+alternativ+links e.V. <b>GAL</b>	<b>Thiessen, Simon</b> Student Fleischhauerstraße 118, 23552 Lübeck	<input type="radio"/>



# 10 Stimmzettel nach Wahlkreisen

## Stimmzettel für die Bürgerschaftswahl in der Hansestadt Lübeck am 06. Mai 2018 im Wahlkreis 12

Sie haben eine Stimme

Nicht mehr als 1 Stimme vergeben,  
sonst ist der Stimmzettel **ungültig** !

↓  
in dieser  
Spalte  
ankreuzen

1	Christlich Demokratische Union Deutschlands <b>CDU</b>	<b>Röttger, Paul-Gerhard</b> Landwirt Schyrkamp 2, 23560 Lübeck	<input type="radio"/>
2	Sozialdemokratische Partei Deutschlands <b>SPD</b>	<b>Candan, Aydin</b> Selbständig Ziegelstraße 210, 23556 Lübeck	<input type="radio"/>
3	BÜNDNIS 90 / DIE GRÜNEN <b>GRÜNE</b>	<b>Schmalowski, Anna-Lisa</b> Pädagogische Mitarbeiterin Wakenitzufer 58, 23564 Lübeck	<input type="radio"/>
4	Freie Demokratische Partei <b>FDP</b>	<b>Melchers, Wilhelm</b> Wirtschaftsingenieur Kastorstraße 9, 23560 Lübeck	<input type="radio"/>
5	Alternative für Deutschland <b>AfD</b>	<b>Groß, Dirk</b> Selbständig Schönböckener Straße 16B, 23556 Lübeck	<input type="radio"/>
6	DIE LINKE <b>DIE LINKE</b>	<b>Rehbein, Silke</b> Rechtsanwalt- und Notarfachangestellte Schützenstraße 95, 23558 Lübeck	<input type="radio"/>
10	FREIE WÄHLER <b>FREIE WÄHLER</b>	<b>Hertrampf, Bianca-Maria</b> Hausfrau Langeneßallee 19, 23554 Lübeck	<input type="radio"/>
11	Partei für Arbeit, Rechtsstaat, Tierschutz, Elitenförderung und basisdemokratische Initiative <b>Die PARTEI</b>	<b>Zimmermann, Lutz-Peter</b> Selbständig Engelswisch 10, 23552 Lübeck	<input type="radio"/>
14	Bürger für Lübeck <b>BfL</b>	<b>Knispel, Fritz</b> Rentner Berta-Wirthei-Ring 2A, 23558 Lübeck	<input type="radio"/>
16	Die Unabhängigen <b>Die Unabhängigen</b>	<b>Bischoff, Mirco</b> Zollbeamter Drosselbartweg 1F, 23560 Lübeck	<input type="radio"/>
17	grün+alternativ+links e.V. <b>GAL</b>	<b>Aberle, Kristina</b> Angestellte im öffentlichen Dienst Alsenstraße 11, 23556 Lübeck	<input type="radio"/>

# 10 Stimmzettel nach Wahlkreisen

## Stimmzettel für die Bürgerschaftswahl in der Hansestadt Lübeck am 06. Mai 2018 im Wahlkreis 13

Sie haben eine Stimme

Nicht mehr als **1** Stimme vergeben,  
sonst ist der Stimmzettel **ungültig** !

↓  
in dieser  
Spalte  
ankreuzen

1	Christlich Demokratische Union Deutschlands <b>CDU</b>	<b>Lutzkat, Bernd</b> Groß- und Außenhandelskaufmann Koggenweg 3, 23558 Lübeck	<input type="radio"/>
2	Sozialdemokratische Partei Deutschlands <b>SPD</b>	<b>Schopenhauer, Gabriele</b> Studiendirektorin i. R. Blumenfeld 5, 23558 Lübeck	<input type="radio"/>
3	BÜNDNIS 90 / DIE GRÜNEN <b>GRÜNE</b>	<b>Fiorenza, Angela</b> Geschäftsführerin Gerade Querstraße 10, 23552 Lübeck	<input type="radio"/>
4	Freie Demokratische Partei <b>FDP</b>	<b>Boyo, Sarah</b> Molekularbiologin Königstraße 87, 23552 Lübeck	<input type="radio"/>
6	DIE LINKE <b>DIE LINKE</b>	<b>Tietje, Frank</b> Angestellter Hansestraße 134, 23558 Lübeck	<input type="radio"/>
10	FREIE WÄHLER <b>FREIE WÄHLER</b>	<b>Ellert, Angela</b> Medizinisch- technische Assistentin Briggstraße 8A, 23558 Lübeck	<input type="radio"/>
11	Partei für Arbeit, Rechtsstaat, Tierschutz, Elitenförderung und basisdemokratische Initiative <b>Die PARTEI</b>	<b>Mittelstädt, Mailo</b> Zahntechniker Elswigstraße 15B, 23562 Lübeck	<input type="radio"/>
14	Bürger für Lübeck <b>BfL</b>	<b>Grose, Jonas</b> Kaufmännischer Assistent Hansering 63, 23558 Lübeck	<input type="radio"/>
16	Die Unabhängigen <b>Die Unabhängigen</b>	<b>Steffen, Barbara</b> Hausfrau Moorgartener Straße 52, 23560 Lübeck	<input type="radio"/>
17	grün+alternativ+links e.V. <b>GAL</b>	<b>Eickhoff, Hermann</b> Grafiker Hartengrube 3, 23552 Lübeck	<input type="radio"/>

# 10 Stimmzettel nach Wahlkreisen

## Stimmzettel für die Bürgerschaftswahl in der Hansestadt Lübeck am 06. Mai 2018 im Wahlkreis 14

Sie haben eine Stimme

Nicht mehr als **1** Stimme vergeben,  
sonst ist der Stimmzettel **ungültig** !

↓  
in dieser  
Spalte  
ankreuzen

1	Christlich Demokratische Union Deutschlands <b>CDU</b>	<b>Gersdorf, Nil</b> Pädagogische Mitarbeiterin An der Mauer 55, 23552 Lübeck	<input type="radio"/>
2	Sozialdemokratische Partei Deutschlands <b>SPD</b>	<b>Pluschkell, Ulrich</b> Eisenbahner Leegerwall 6, 23570 Lübeck	<input type="radio"/>
3	BÜNDNIS 90 / DIE GRÜNEN <b>GRÜNE</b>	<b>Vorkamp, Roland</b> Kaufmann Hundestraße 94, 23552 Lübeck	<input type="radio"/>
4	Freie Demokratische Partei <b>FDP</b>	<b>Kassube, Nils</b> Informatiker Schützenstraße 81, 23558 Lübeck	<input type="radio"/>
5	Alternative für Deutschland <b>AfD</b>	<b>Trappiel, Ralf</b> Bankkaufmann Fünfhausen 4, 23552 Lübeck	<input type="radio"/>
6	DIE LINKE <b>DIE LINKE</b>	<b>Ising, Sebastian</b> Projektmanager Damaschkestraße 37, 23560 Lübeck	<input type="radio"/>
10	FREIE WÄHLER <b>FREIE WÄHLER</b>	<b>Klix, Harald</b> Taxiunternehmer Meierstraße 25A, 23558 Lübeck	<input type="radio"/>
11	Partei für Arbeit, Rechtsstaat, Tierschutz, Elitenförderung und basisdemokratische Initiative <b>Die PARTEI</b>	<b>Langbehn, Bastian</b> Tischler An der Untertrave 63, 23552 Lübeck	<input type="radio"/>
14	Bürger für Lübeck <b>BfL</b>	<b>Wegner, Frauke</b> Lehrerin Kahlhorststraße 39C, 23562 Lübeck	<input type="radio"/>
16	Die Unabhängigen <b>Die Unabhängigen</b>	<b>Holderbach, Antje</b> Landschaftsplanerin Seydlitzstraße 3, 23564 Lübeck	<input type="radio"/>
17	grün+alternativ+links e.V. <b>GAL</b>	<b>Kandulla-Levent, Astrid</b> Sozialpädagogin Fischergrobe 68, 23552 Lübeck	<input type="radio"/>

# 10 Stimmzettel nach Wahlkreisen

## Stimmzettel für die Bürgerschaftswahl in der Hansestadt Lübeck am 06. Mai 2018 im Wahlkreis 15

Sie haben eine Stimme

Nicht mehr als **1** Stimme vergeben,  
sonst ist der Stimmzettel **ungültig** !

↓  
in dieser  
Spalte  
ankreuzen

1	Christlich Demokratische Union Deutschlands <b>CDU</b>	<b>Hildebrand, Dagmar</b> Kauffrau Neuland 7, 23560 Lübeck	<input type="radio"/>
2	Sozialdemokratische Partei Deutschlands <b>SPD</b>	<b>Brozio, Philip</b> Student Korvettenstraße 46, 23558 Lübeck	<input type="radio"/>
3	BÜNDNIS 90 / DIE GRÜNEN <b>GRÜNE</b>	<b>Kleyer, Andre</b> Systemadministrator Gerade Querstraße 10, 23552 Lübeck	<input type="radio"/>
4	Freie Demokratische Partei <b>FDP</b>	<b>Rathcke, Thomas</b> Vertriebsingenieur Steinrader Mühlenberg 8A, 23556 Lübeck	<input type="radio"/>
5	Alternative für Deutschland <b>AfD</b>	<b>Reher, Kai</b> Sicherheitsmitarbeiter Steinrader Mühlenberg 10, 23556 Lübeck	<input type="radio"/>
6	DIE LINKE <b>DIE LINKE</b>	<b>Schubert, Matthias</b> Auszubildender Koch Morier Straße 58, 23556 Lübeck	<input type="radio"/>
10	FREIE WÄHLER <b>FREIE WÄHLER</b>	<b>Farell, Monica</b> Unternehmerin Schwertfegerstraße 28, 23556 Lübeck	<input type="radio"/>
11	Partei für Arbeit, Rechtsstaat, Tierschutz, Elitenförderung und basisdemokratische Initiative <b>Die PARTEI</b>	<b>Berner, Nico</b> Auszubildender Ritterstraße 3, 23558 Lübeck	<input type="radio"/>
14	Bürger für Lübeck <b>BfL</b>	<b>Dick, Katja</b> Steuerfachwirtin Hamburger Straße 5, 23558 Lübeck	<input type="radio"/>
16	Die Unabhängigen <b>Die Unabhängigen</b>	<b>Nölck, Helmut</b> Lehrer Morier Straße 41K, 23556 Lübeck	<input type="radio"/>
17	grün+alternativ+links e.V. <b>GAL</b>	<b>Rickmers, Marlene</b> Studentin Fleischhauerstraße 118, 23552 Lübeck	<input type="radio"/>

# 10 Stimmzettel nach Wahlkreisen

## Stimmzettel für die Bürgerschaftswahl in der Hansestadt Lübeck am 06. Mai 2018 im Wahlkreis 16

Sie haben eine Stimme

Nicht mehr als **1** Stimme vergeben,  
sonst ist der Stimmzettel **ungültig** !

↓  
in dieser  
Spalte  
ankreuzen

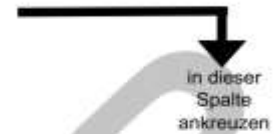
1	Christlich Demokratische Union Deutschlands <b>CDU</b>	<b>Wolter, Aneta</b> Diplom Ingenieurin Beckergrube 82, 23552 Lübeck	<input type="radio"/>
2	Sozialdemokratische Partei Deutschlands <b>SPD</b>	<b>Dr. Lengen, Marek</b> Lehrer Richard-Wagner-Straße 15, 23556 Lübeck	<input type="radio"/>
3	BÜNDNIS 90 / DIE GRÜNEN <b>GRÜNE</b>	<b>Schaafberg, Claus</b> Landespfleger Wisbystraße 18A, 23558 Lübeck	<input type="radio"/>
4	Freie Demokratische Partei <b>FDP</b>	<b>Gerlach, Ilse</b> Kauffrau Roeckstraße 48, 23568 Lübeck	<input type="radio"/>
5	Alternative für Deutschland <b>AfD</b>	<b>Arlt, Lore</b> Rentnerin Kahlfhorststraße 29, 23562 Lübeck	<input type="radio"/>
6	DIE LINKE <b>DIE LINKE</b>	<b>Bochynski, Hans-Peter</b> Rentner Gluckstraße 15, 23556 Lübeck	<input type="radio"/>
10	FREIE WÄHLER <b>FREIE WÄHLER</b>	<b>Rose, Saad</b> Selbständig Schwertfegerstraße 28, 23556 Lübeck	<input type="radio"/>
11	Partei für Arbeit, Rechtsstaat, Tierschutz, Elitenförderung und basisdemokratische Initiative <b>Die PARTEI</b>	<b>Panchyryz, Alexander</b> Nautischer Assistent An der Untertrave 86, 23552 Lübeck	<input type="radio"/>
14	Bürger für Lübeck <b>BfL</b>	<b>Böttger, Karsten</b> Tischler Moislinger Allee 178, 23558 Lübeck	<input type="radio"/>
16	Die Unabhängigen <b>Die Unabhängigen</b>	<b>Berrakkarasu, Yavuz</b> Zerspannungsmechaniker Karl-Loewe-Weg 89, 23556 Lübeck	<input type="radio"/>
17	grün+alternativ+links e.V. <b>GAL</b>	<b>Freitag, Uwe</b> Fotograf Brahmsstraße 12, 23556 Lübeck	<input type="radio"/>

# 10 Stimmzettel nach Wahlkreisen

## Stimmzettel für die Bürgerschaftswahl in der Hansestadt Lübeck am 06. Mai 2018 im Wahlkreis 17

Sie haben eine Stimme

Nicht mehr als **1** Stimme vergeben,  
sonst ist der Stimmzettel **ungültig !**



1	Christlich Demokratische Union Deutschlands <b>CDU</b>	<b>Meier, Willi</b> Prokurist Netzstraße 15, 23554 Lübeck	<input type="radio"/>
2	Sozialdemokratische Partei Deutschlands <b>SPD</b>	<b>Blankenburg, Kristin</b> Kindheitspädagogin Reetweg 2, 23562 Lübeck	<input type="radio"/>
3	BÜNDNIS 90 / DIE GRÜNEN <b>GRÜNE</b>	<b>Büche, Angelika</b> Autorin, Cellistin Gloxinstraße 3A, 23554 Lübeck	<input type="radio"/>
4	Freie Demokratische Partei <b>FDP</b>	<b>Meinks, Sven</b> IT-Architekt Dornestraße 2, 23558 Lübeck	<input type="radio"/>
5	Alternative für Deutschland <b>AfD</b>	<b>Marten, Oliver</b> Controller Kronsforder Allee 84, 23560 Lübeck	<input type="radio"/>
6	DIE LINKE <b>DIE LINKE</b>	<b>von Pich-Lipinski, Andrea</b> Freiberuflerin Wakenitzmauer 19A, 23552 Lübeck	<input type="radio"/>
10	FREIE WÄHLER <b>FREIE WÄHLER</b>	<b>Klix, Cornelia</b> Altenpflegerin Kapitelsdörfer Kirchweg 7, 23560 Lübeck	<input type="radio"/>
11	Partei für Arbeit, Rechtsstaat, Tierschutz, Elitenförderung und basisdemokratische Initiative <b>Die PARTEI</b>	<b>Böhme, Annika</b> Ingenieurin Glandorpstraße 19, 23554 Lübeck	<input type="radio"/>
14	Bürger für Lübeck <b>BfL</b>	<b>Rosenbohm, Dieter</b> Bauingenieur Nebenhofstraße 1B, 23558 Lübeck	<input type="radio"/>
16	Die Unabhängigen <b>Die Unabhängigen</b>	<b>Federsel, Martin</b> Arzt Am Grenzwall 23A, 23556 Lübeck	<input type="radio"/>
17	grün+alternativ+links e.V. <b>GAL</b>	<b>Kehl, Klaus</b> Maschinenschlosser im Ruhestand Schwartauer Allee 67A, 23554 Lübeck	<input type="radio"/>

# 10 Stimmzettel nach Wahlkreisen

## Stimmzettel für die Bürgerschaftswahl in der Hansestadt Lübeck am 06. Mai 2018 im Wahlkreis 18

Sie haben eine Stimme

Nicht mehr als **1** Stimme vergeben,  
sonst ist der Stimmzettel **ungültig** !

↓  
In dieser  
Spalte  
ankreuzen

1	Christlich Demokratische Union Deutschlands <b>CDU</b>	<b>Wargenau, Sabine</b> Bankkauffrau Glindhorn 15, 23570 Lübeck	<input type="radio"/>
2	Sozialdemokratische Partei Deutschlands <b>SPD</b>	<b>Reinhardt, Peter</b> Personalberater Depenau 27, 23552 Lübeck	<input type="radio"/>
3	BÜNDNIS 90 / DIE GRÜNEN <b>GRÜNE</b>	<b>Walther, Martin</b> Projektleiter Energiewirtschaft Adolfstraße 15, 23568 Lübeck	<input type="radio"/>
4	Freie Demokratische Partei <b>FDP</b>	<b>Tietz, Bia</b> Studentin Schleusenstraße 24, 23560 Lübeck	<input type="radio"/>
5	Alternative für Deutschland <b>AfD</b>	<b>Steffen, Heiko</b> Zollbeamter An der Mauer 102, 23552 Lübeck	<input type="radio"/>
6	DIE LINKE <b>DIE LINKE</b>	<b>Martens, Hans-Jürgen</b> Groß- und Außenhandelskaufmann Klappenstraße 33, 23554 Lübeck	<input type="radio"/>
10	FREIE WÄHLER <b>FREIE WÄHLER</b>	<b>Oldach, Nicole</b> Rechtsanwaltsfachangestellte Am Spargelhof 25, 23554 Lübeck	<input type="radio"/>
11	Partei für Arbeit, Rechtsstaat, Tierschutz, Elitenförderung und basisdemokratische Initiative <b>Die PARTEI</b>	<b>Egidi, Nico</b> Student Sedanstraße 9, 23554 Lübeck	<input type="radio"/>
14	Bürger für Lübeck <b>BfL</b>	<b>Ulrich, Lars</b> Diplom Volkswirt Warendorpstraße 66, 23554 Lübeck	<input type="radio"/>
16	Die Unabhängigen <b>Die Unabhängigen</b>	<b>Schlüter, Eckhard</b> Bundespolizist a.D. Bleichenweg 6A, 23564 Lübeck	<input type="radio"/>
17	grün+alternativ+links e.V. <b>GAL</b>	<b>Kehl, Ursula</b> Rentnerin Schwartauer Allee 67A, 23554 Lübeck	<input type="radio"/>

# 10 Stimmzettel nach Wahlkreisen

## Stimmzettel für die Bürgerschaftswahl in der Hansestadt Lübeck am 06. Mai 2018 im Wahlkreis 19

Sie haben eine Stimme

Nicht mehr als **1** Stimme vergeben,  
sonst ist der Stimmzettel **ungültig** !

↓  
in dieser  
Spalte  
ankreuzen

1	Christlich Demokratische Union Deutschlands <b>CDU</b>	<b>von Maltzahn, Maren</b> Studiendirektorin a. D. Rudolf-Groth-Straße 30, 23566 Lübeck	<input type="radio"/>
2	Sozialdemokratische Partei Deutschlands <b>SPD</b>	<b>Schalnat, Lars</b> Mechatroniker Katharinenstraße 55, 23554 Lübeck	<input type="radio"/>
3	BÜNDNIS 90 / DIE GRÜNEN <b>GRÜNE</b>	<b>Borchers, Jana</b> Flüchtlingskoordinatorin Schwartauer Allee 20A, 23554 Lübeck	<input type="radio"/>
4	Freie Demokratische Partei <b>FDP</b>	<b>Ernst, Oliver</b> Consultant Stavenstraße 27/7, 23552 Lübeck	<input type="radio"/>
5	Alternative für Deutschland <b>AfD</b>	<b>Dr. Vieler, Werner</b> Chirurg Schützenstraße 41, 23558 Lübeck	<input type="radio"/>
6	DIE LINKE <b>DIE LINKE</b>	<b>Martens, Klaus-Peter</b> Einzelhandelskaufmann Klappenstraße 33, 23554 Lübeck	<input type="radio"/>
10	FREIE WÄHLER <b>FREIE WÄHLER</b>	<b>Farell, Danny</b> Ingenieur Triftstraße 30, 23554 Lübeck	<input type="radio"/>
11	Partei für Arbeit, Rechtsstaat, Tierschutz, Elitenförderung und basisdemokratische Initiative <b>Die PARTEI</b>	<b>Planthaber, Carl</b> Fotograf Arnimstraße 13, 23566 Lübeck	<input type="radio"/>
14	Bürger für Lübeck <b>BfL</b>	<b>Stapelfeldt, Raimund</b> Elektriker Wissmannstraße 8, 23554 Lübeck	<input type="radio"/>
15	Deutsche Kommunistische Partei <b>DKP</b>	<b>Matthes, Henrik</b> Arbeitslos Pellwormstraße 3, 23554 Lübeck	<input type="radio"/>
16	Die Unabhängigen <b>Die Unabhängigen</b>	<b>Rieck, Andreas</b> Lehrer Triftstraße 45, 23554 Lübeck	<input type="radio"/>
17	grün+alternativ+links e.V. <b>GAL</b>	<b>Klinkel, Rolf</b> Rentner Langeneßallee 19, 23554 Lübeck	<input type="radio"/>



# 10 Stimmzettel nach Wahlkreisen

## Stimmzettel für die Bürgerschaftswahl in der Hansestadt Lübeck am 06. Mai 2018 im Wahlkreis 20

Sie haben eine Stimme

Nicht mehr als **1** Stimme vergeben,  
sonst ist der Stimmzettel **ungültig** !

↓  
in dieser  
Spalte  
ankreuzen

1	Christlich Demokratische Union Deutschlands <b>CDU</b>	<b>Dr. Eymer, Burkhard</b> Geschäftsführer Ostseestraße 2, 23570 Lübeck	<input type="radio"/>
2	Sozialdemokratische Partei Deutschlands <b>SPD</b>	<b>Duggen, Birte</b> Juristin Jägersteig 4, 23568 Lübeck	<input type="radio"/>
3	BÜNDNIS 90 / DIE GRÜNEN <b>GRÜNE</b>	<b>Dr. Freudenreich, Kai</b> Sachverständiger, Ingenieur Dr.-Julius-Leber-Straße 31, 23552 Lübeck	<input type="radio"/>
4	Freie Demokratische Partei <b>FDP</b>	<b>Dr. Blunk, Michaela</b> Pensionärin Erste Ochsenkoppel 13, 23566 Lübeck	<input type="radio"/>
5	Alternative für Deutschland <b>AfD</b>	<b>Schaffer, Claus</b> Mitglied des Landtages c/o AfD Walkerdamm 1, 24103 Kiel	<input type="radio"/>
6	DIE LINKE <b>DIE LINKE</b>	<b>Willmer, Doris</b> Industriefachwirtin und Coach Wildhüterweg 7, 23568 Lübeck	<input type="radio"/>
10	FREIE WÄHLER <b>FREIE WÄHLER</b>	<b>Hinrichs, Rüdiger</b> Versicherungskaufmann Max-Planck-Straße 4, 23568 Lübeck	<input type="radio"/>
11	Partei für Arbeit, Rechtsstaat, Tierschutz, Elitenförderung und basisdemokratische Initiative <b>Die PARTEI</b>	<b>Wobusa, Jennifer</b> Erzieherin An der Untertrave 81, 23552 Lübeck	<input type="radio"/>
14	Bürger für Lübeck <b>BfL</b>	<b>Krause, Antje</b> Angestellte Lauer Weg 88, 23568 Lübeck	<input type="radio"/>
16	Die Unabhängigen <b>Die Unabhängigen</b>	<b>Prüß, Manfred</b> Elektroingenieur Steinkrug 1, 23568 Lübeck	<input type="radio"/>
17	grün+alternativ+links e.V. <b>GAL</b>	<b>Boitin, Ingrid</b> Leitende Angestellte An der Hülshorst 91, 23568 Lübeck	<input type="radio"/>

# 10 Stimmzettel nach Wahlkreisen

## Stimmzettel für die Bürgerschaftswahl in der Hansestadt Lübeck am 06. Mai 2018 im Wahlkreis 21

Sie haben eine Stimme

Nicht mehr als **1** Stimme vergeben,  
sonst ist der Stimmzettel **ungültig** !

in dieser  
Spalte  
ankreuzen

1	Christlich Demokratische Union Deutschlands <b>CDU</b>	<b>Dr. Grohmann, Carsten</b> Arzt Bardowieker Weg 90, 23568 Lübeck	<input type="radio"/>
2	Sozialdemokratische Partei Deutschlands <b>SPD</b>	<b>Quirder, Harald</b> Eisenbahner Voßbergbogen 21, 23568 Lübeck	<input type="radio"/>
3	BÜNDNIS 90 / DIE GRÜNEN <b>GRÜNE</b>	<b>Hamer, Steffen</b> Stadtlinspektoranwärter Pfeifengrasweg 6B, 23566 Lübeck	<input type="radio"/>
4	Freie Demokratische Partei <b>FDP</b>	<b>Gatzke, Horst</b> Bankkaufmann Pfeifengrasweg 4C, 23566 Lübeck	<input type="radio"/>
6	DIE LINKE <b>DIE LINKE</b>	<b>Thom, Silke</b> Kinderkrankenschwester Hüxstraße 105, 23552 Lübeck	<input type="radio"/>
10	FREIE WÄHLER <b>FREIE WÄHLER</b>	<b>Voht, Ingo</b> Gas- und Wasserinstallateurmeister Schlutuper Kirchstraße 4, 23568 Lübeck	<input type="radio"/>
11	Partei für Arbeit, Rechtsstaat, Tierschutz, Elit- enförderung und basisdemokratische Initiative <b>Die PARTEI</b>	<b>Petersen, Ruth-Maria</b> Studentin Arnimstraße 71A, 23566 Lübeck	<input type="radio"/>
14	Bürger für Lübeck <b>BfL</b>	<b>Krause, Volker</b> Kaufmann Lauer Weg 88, 23568 Lübeck	<input type="radio"/>
16	Die Unabhängigen <b>Die Unabhängigen</b>	<b>Jebsen, Susanne</b> Altenpflegerin Marlstraße 11A, 23566 Lübeck	<input type="radio"/>
17	grün+alternativ+links e.V. <b>GAL</b>	<b>Lenz, Helga</b> Sozialökonomin Marlstraße 4A, 23566 Lübeck	<input type="radio"/>

# 10 Stimmzettel nach Wahlkreisen

## Stimmzettel für die Bürgerschaftswahl in der Hansestadt Lübeck am 06. Mai 2018 im Wahlkreis 22

Sie haben eine Stimme

Nicht mehr als **1** Stimme vergeben,  
sonst ist der Stimmzettel **ungültig!**

↓  
in dieser  
Spalte  
ankreuzen

1	Christlich Demokratische Union Deutschlands <b>CDU</b>	<b>Rüther, Liane</b> Geschäftsführerin Ostpreußenring 138, 23569 Lübeck	<input type="radio"/>
2	Sozialdemokratische Partei Deutschlands <b>SPD</b>	<b>Puhle, Jörn</b> Tischler und Erzieher An der Tränke 2, 23569 Lübeck	<input type="radio"/>
3	BÜNDNIS 90 / DIE GRÜNEN <b>GRÜNE</b>	<b>Barsuhn, Kati</b> Kinderpflegerin (SPA) Aegidienstraße 33, 23552 Lübeck	<input type="radio"/>
4	Freie Demokratische Partei <b>FDP</b>	<b>Koch, Gerrit</b> Rechtsanwalt Travemünder Allee 77, 23568 Lübeck	<input type="radio"/>
5	Alternative für Deutschland <b>AfD</b>	<b>Kehrer, Diana</b> Verkauferrin Hirschpaß 33, 23564 Lübeck	<input type="radio"/>
6	DIE LINKE <b>DIE LINKE</b>	<b>Abromeit, Uwe</b> Kraftfahrer Blessensahl 26, 23569 Lübeck	<input type="radio"/>
10	FREIE WÄHLER <b>FREIE WÄHLER</b>	<b>Voht, Gregor</b> Selbständiger Kaufmann Holstenstraße 8, 23552 Lübeck	<input type="radio"/>
11	Partei für Arbeit, Rechtsstaat, Tierschutz, Elitenförderung und basisdemokratische Initiative <b>Die PARTEI</b>	<b>Wienck, Bettina</b> Angestellte Brailleweg 1, 23554 Lübeck	<input type="radio"/>
14	Bürger für Lübeck <b>BfL</b>	<b>Möller, Nathalie</b> Immobilienkauffrau Am Langen Berg 7, 23569 Lübeck	<input type="radio"/>
16	Die Unabhängigen <b>Die Unabhängigen</b>	<b>Zelazko, Harri</b> Verwaltungsbeamter i.R. Fegefeuer 9, 23552 Lübeck	<input type="radio"/>
17	grün+alternativ+links e.V. <b>GAL</b>	<b>Hagemeyer, Silke</b> Goldschmiedin Wakenitzmauer 122, 23552 Lübeck	<input type="radio"/>

# 10 Stimmzettel nach Wahlkreisen

## Stimmzettel für die Bürgerschaftswahl in der Hansestadt Lübeck am 06. Mai 2018 im Wahlkreis 23

Sie haben eine Stimme

Nicht mehr als **1** Stimme vergeben,  
sonst ist der Stimmzettel **ungültig** !

↓  
in dieser  
Spalte  
ankreuzen

1	Christlich Demokratische Union Deutschlands <b>CDU</b>	<b>Priour, Oliver</b> Unternehmer Mühlensteig 72, 23569 Lübeck	<input type="radio"/>
2	Sozialdemokratische Partei Deutschlands <b>SPD</b>	<b>Siebrat, Ulrike</b> Angestellte Resebergweg 4, 23569 Lübeck	<input type="radio"/>
3	BÜNDNIS 90 / DIE GRÜNEN <b>GRÜNE</b>	<b>Köhler-Kleyer, Maria-Margareta</b> Ausbilderin Hornkamp 1, 23570 Lübeck	<input type="radio"/>
4	Freie Demokratische Partei <b>FDP</b>	<b>Rode, Sven</b> Industriekaufmann Hühstraße 73, 23552 Lübeck	<input type="radio"/>
5	Alternative für Deutschland <b>AfD</b>	<b>Kaminski, Adam</b> Kfz-Meister a.D. Kobaltstraße 19, 23569 Lübeck	<input type="radio"/>
6	DIE LINKE <b>DIE LINKE</b>	<b>Schwarz, André</b> Student Ostpreußenring 27, 23569 Lübeck	<input type="radio"/>
10	FREIE WÄHLER <b>FREIE WÄHLER</b>	<b>Misch, Thomas</b> Stellvertretender Fraktionsgeschäftsführer Am Fahrenberg 21, 23570 Lübeck	<input type="radio"/>
11	Partei für Arbeit, Rechtsstaat, Tierschutz, Elitenförderung und basisdemokratische Initiative <b>Die PARTEI</b>	<b>Reinardy, Mirko</b> Heilerziehungspfleger Engelsgrube 31/6, 23552 Lübeck	<input type="radio"/>
14	Bürger für Lübeck <b>BfL</b>	<b>Möller, Lothar</b> Automobilberater Am Langen Berg 7, 23569 Lübeck	<input type="radio"/>
16	Die Unabhängigen <b>Die Unabhängigen</b>	<b>Filon, Annett-Susann</b> Kauffrau Ivendorfer Landstraße 85A, 23570 Lübeck	<input type="radio"/>
17	grün+alternativ+links e.V. <b>GAL</b>	<b>Schubert, Hans-Jürgen</b> Rentner, freiberufliche Lehrkraft Klappenstraße 5, 23554	<input type="radio"/>

## 10 Stimmzettel nach Wahlkreisen

# Stimmzettel

für die Bürgerschaftswahl in der Hansestadt Lübeck  
am 06. Mai 2018  
im Wahlkreis 24

Sie haben eine Stimme

Nicht mehr als **1** Stimme vergeben,  
sonst ist der Stimmzettel **ungültig** !

↓  
in dieser  
Spalte  
ankreuzen

1	Christlich Demokratische Union Deutschlands <b>CDU</b>	<b>Mauritz, Jochen</b> Unternehmer Bollbrügg 14A, 23570 Lübeck	<input type="radio"/>
2	Sozialdemokratische Partei Deutschlands <b>SPD</b>	<b>Haltern, Sabine</b> Speditionskauffrau Distelkrog 10, 23570 Lübeck	<input type="radio"/>
3	BÜNDNIS 90 / DIE GRÜNEN <b>GRÜNE</b>	<b>Henke, Mathias</b> Ingenieur, Angestellter Fleischhauerstraße 38, 23552 Lübeck	<input type="radio"/>
4	Freie Demokratische Partei <b>FDP</b>	<b>Schultz, Nicole</b> Bilanzbuchhalterin Krähenstraße 33, 23552 Lübeck	<input type="radio"/>
6	DIE LINKE <b>DIE LINKE</b>	<b>Abromeit, Sarah</b> Schneiderin Blessensahl 26, 23569 Lübeck	<input type="radio"/>
10	FREIE WÄHLER <b>FREIE WÄHLER</b>	<b>Fechtner, Christian</b> Metalbauer Klipperstraße 14, 23558 Lübeck	<input type="radio"/>
11	Partei für Arbeit, Rechtsstaat, Tierschutz, Elitenförderung und basisdemokratische Initiative <b>Die PARTEI</b>	<b>Alam, Anne</b> Verkäuferin Dänemarkstraße 9, 23570 Lübeck	<input type="radio"/>
14	Bürger für Lübeck <b>BfL</b>	<b>Dr. Körnich, Jörn-Heiko</b> Wirtschaftsjurist Hohe Wende 3, 23570 Lübeck	<input type="radio"/>
16	Die Unabhängigen <b>Die Unabhängigen</b>	<b>Altenburg, Willi</b> Bodenverleger Ostseestraße 2, 23570 Lübeck	<input type="radio"/>
17	grün+alternativ+links e.V. <b>GAL</b>	<b>Braun, Matthias</b> Ingenieur Labradorweg 10, 23570 Lübeck	<input type="radio"/>

# 10 Stimmzettel nach Wahlkreisen

## Stimmzettel für die Bürgerschaftswahl in der Hansestadt Lübeck am 06. Mai 2018 im Wahlkreis 25

Sie haben eine Stimme

Nicht mehr als **1** Stimme vergeben,  
sonst ist der Stimmzettel **ungültig** !

↓  
in dieser  
Spalte  
ankreuzen

1	Christlich Demokratische Union Deutschlands <b>CDU</b>	<b>Krause, Ulrich</b> Rechtsanwalt Gneversdorfer Kamp 29A, 23570 Lübeck	<input type="radio"/>
2	Sozialdemokratische Partei Deutschlands <b>SPD</b>	<b>Evers, Christoph</b> Schüler Rönnauer Ring 16, 23570 Lübeck	<input type="radio"/>
3	BÜNDNIS 90 / DIE GRÜNEN <b>GRÜNE</b>	<b>Fischer, Holger</b> Diplom Agraringenieur Moorredder 37, 23570 Lübeck	<input type="radio"/>
4	Freie Demokratische Partei <b>FDP</b>	<b>Leber, Thomas</b> Unternehmensberater Ellerbrook 21, 23552 Lübeck	<input type="radio"/>
5	Alternative für Deutschland <b>AfD</b>	<b>Arlt, Heinz</b> Pensionär Kahlhorststraße 29, 23562 Lübeck	<input type="radio"/>
6	DIE LINKE <b>DIE LINKE</b>	<b>Abromeit, Ute</b> Rentnerin/Kauffrau Blessensahl 26, 23569 Lübeck	<input type="radio"/>
10	FREIE WÄHLER <b>FREIE WÄHLER</b>	<b>Kirsch, Jasmin</b> Servicekraft Langeneßallee 19, 23554 Lübeck	<input type="radio"/>
11	Partei für Arbeit, Rechtsstaat, Tierschutz, Elitenförderung und basisdemokratische Initiative <b>Die PARTEI</b>	<b>Alam, Ali</b> Grafiker Dänemarkstraße 9, 23570 Lübeck	<input type="radio"/>
14	Bürger für Lübeck <b>BfL</b>	<b>Körnich-Krombholz, Andrea</b> Architektin Hohe Wende 3, 23570 Lübeck	<input type="radio"/>
16	Die Unabhängigen <b>Die Unabhängigen</b>	<b>Haase, Heino</b> Segelmachermeister Gneversdorfer Weg 9, 23570 Lübeck	<input type="radio"/>
17	grün+alternativ+links e.V. <b>GAL</b>	<b>von Holt, Lieselotte</b> Rentnerin Strandredder 6, 23570	<input type="radio"/>

## 11 Kandidatinnen und Kandidaten nach Listenplätzen

CDU				SPD			
Nr.	Familienname	Vorname	m/w	Nr.	Familienname	Vorname	m/w
1	Lötsch	Christopher	m	1	Petereit	Peter	m
2	Puschadel	Klaus	m	2	Schopenhauer	Gabriele	w
3	Hildebrand	Dagmar	w	3	Brozio	Philip	m
4	Dr. Eymer	Burkhart	m	4	Duggen	Birte	w
5	Rottloff	Lars	m	5	Sankewitz	Andreas	m
6	Wolter	Aneta	w	6	Blankenburg	Kristin	w
7	Zander	Andreas	m	7	Pluschkell	Ulrich	m
8	Stabe	Henning	m	8	Haltern	Sabine	w
9	Wegner	Hauke	m	9	Schlichting	Daniel	m
10	Grohmann	Carsten	m	10	Kara	Gülcan	w
11	Freitag	Dirk	m	11	Reinhardt	Peter	m
12	Gersdorf	Nil	w	12	Siebdrat	Ulrike	w
13	Prieur	Oliver	m	13	Puhle	Jörn	m
14	Meier	Willi	m	14	Odendahl	Sandra	w
15	Treumann-Greif	Claudia	w	15	Quirder	Harald	m
16	Krause	Ulrich	m	16	von Lehmden	Julia	w
17	Mauritz	Jochen	m	17	Zahn	Frank	m
18	von Maltzahn	Maren	w	18	Ulrich	Gabriele	w
19	Röttger	Paul-Gerhard	m	19	Candan	Aydin	m
20	Simon	Bernhard	m	20	Gutzmann	Tanja	w
21	Rüther	Liane	w	21	Schalnat	Lars	m
22	Dr. Junghans	Hermann	m	22	Hering	Kathrin	w
23	Lutzkat	Bernd	m	23	Evers	Christoph	m
24	Wargenau	Sabine	w	24	Rostkowski	Elfi	w
25	Kröger	Delf	m	25	Dr. Lengen	Marek	m
26	Rohlf	Klaus	m	26	Wassermann	Ursula	w
27	Lütge	Barbara	w	27	Haltermann	Jörg	m
28	Longuet	Rüdiger	m	28	Thomas	Hannelore	w
29	Kuropka	Andrea	w	29	Dr. Flasbarth	Axel	m
30	Schumann	Henning	m	30	Schaffenberg	Ingo	m
31	Reichert	Fabian	m	31	Quirder	Sven	m
32	Schmidt	Friedelgret	w	32	Marx	Andre´	m
33	Möller	Christel	w	33	Möller	Dirk	m
34	Folkers	Dirk	m	34	Schulz	Dirk	m
35	Schmüser	Gunnar	m	35	Homeyer	Jan	m
36	Wargenau	Horst-Georg	m	36	Rewohl	Dirk	m
37	Schatz	Ingrid	w	37	Stratmann	Brigitte	w

## 11 Kandidatinnen und Kandidaten nach Listenplätzen

GRÜNE				FDP			
Nr.	Familienname	Vorname	m/w	Nr.	Familienname	Vorname	m/w
1	Akyurt	Michelle	w	1	Rathcke	Thomas	m
2	Kleyer	Andre	m	2	Leber	Thomas	m
3	Mählenhoff	Silke	w	3	Hansen	Ulf	m
4	Fürter	Thorsten	m	4	Jeguschke	Timo	m
5	Grädner	Anka	w	5	Boyo	Sarah	w
6	Ramcke	Arne-Matz	m	6	Ernst	Oliver	m
7	Borchers	Jana	w	7	Kerlin	Daniel	m
8	Hönel	Bruno	m	8	Groß	Michele	w
9	Schrauf	Lisa	w	9	Müller	Rolf	m
10	Schaafberg	Claus	m	10	Dittscher	Thomas	m
11	Stojan	Simone	w	11	Nevermann	Christian	m
12	Hamer	Steffen	m	12	Cekirge	Mehmet	m
13	Fiorenza	Angela	w	13	Schultz	Nicole	w
14	Matzanke	Stefan	m	14	Nehrhoff	Kim	w
15	Barsuhn	Kati	w	15	Schultz	Mirko	m
16	Dr. Freudenreich	Kai	m	16	Tietz	Bia	w
17	Kiefer	Franziska	w	17	Schlitzke	Hans-Joachim	m
18	Hoge	Nele	w	18	Heitkämper	Ruth	w
19	Köhler-Kleyer	Maria Margaret	w				
20	Salonen	Stella	w				

AfD				DIE LINKE			
Nr.	Familienname	Vorname	m/w	Nr.	Familienname	Vorname	m/w
1	Jenniches	David	m	1	Zunft	Katjana	w
2	Steffen	Heiko	m	2	Lüttke	Ragnar	m
3	Enzmann	Marcel	m	3	Abromeit	Ute	w
4	Bockholdt	Gerd	m	4	Luetkens	Sascha	m
5	Dr. Vieler	Werner	m	5	Küntzel	Yvonne	w
6	Schaffer	Claus	m	6	Müller	Andreas	m
7	Marten	Oliver	m	7	Teschner-Sommer	Ursula	w
8	Reher	Kai	m	8	Ising	Sebastian	m
9	Groß	Dirk	m	9	Runge-Heyne	Birgit	w
10	Sievert	Günter	m	10	Dogan	Nevaf	m
				11	von Pich-Lipinski	Andrea	w
				12	Reinhardt	Florian	m
				13	Abromeit	Sarah	w
				14	Martens	Hans-Jürgen	m
				15	Abromeit	Uwe	m
				16	Gomolzig	Stefan	m
				17	Schubert	Matthias	m



## 11 Kandidatinnen und Kandidaten nach Listenplätzen

FREIE WÄHLER				BfL			
Nr.	Familienname	Vorname	m/w	Nr.	Familienname	Vorname	m/w
1	Misch	Thomas	m	1	Möller	Lothar	m
2	Voht	Gregor	m	2	Dedow	Oliver	m
3	Hinrichs	Rüdiger	m	3	Stadthaus - Panissié	Astrid	w
4	Voht	Ingo	m	4	Krause	Volker	m
5	Oldach	Nicole	w	5	Knispel	Fritz	m
6	Klix	Cornelia	w	6	Ulrich	Lars	m
7	Klix	Harald	m	7	Mewes	Bernd	m
8	Farell	Danny	m	8	Haider	Christian	m
9	Ehlers	Mathias	m	9	Rosenbohm	Dieter	m
10	Klix	Brigitte	w	10	Grose	Jonas	m
11	Schneider	Tim	m	11	Krause	Antje	w
12	Farell	Monica	w	12	Böttger	Karsten	m
13	Niehuesbernd	Astrid	w	13	Buschmann	Anja	w
14	Rose	Saad	m	14	Iwers	Uwe-Jens	m
15	Niehuesbernd	Dirk	m	15	Kloss	Elvira	w
16	Kirsch	Jasmin	w	16	Dr. Körnich	Jörn-Heiko	m
17	Ellert	Angela	w	17	Körnich-Krombholz	Andrea	w
18	Beneke	Dominik	m	18	Kramer	Matthias David	m
19	Fechtner	Christian	m	19	Möller	Katrin	w
20	Gerdes	Ralf	m	20	Möller	Nathalie	w
21	Borgwardt	Michael	m	21	Schäfer	Alexander	m
				22	Stapelfeldt	Raimund	m

Die PARTEI				DKP			
Nr.	Familienname	Vorname	m/w	Nr.	Familienname	Vorname	m/w
1	Langbehn	Bastian	m	1	Link	Wilfried	m
2	Alam	Ali	m	2	Matthes	Henrik	m
3	Zimmermann	Lutz-Peter	m	3	Schröter	Philipp	m
4	Wienck	Sascha	m				
5	vom Ende	Nina	w				
6	Petersen	Ruth-Maria	w				
7	Kibbel	Mats-Joshua	m				
8	Küther	Lars	m				
9	Rahfoth	Jorin	m				
10	Planthaber	Carl	m				
11	Goette	Peter	m				
12	Egidi	Nico	m				
13	Wobusa	Jennifer	w				
14	Wienck	Bettina	w				
15	Wegner	Paul	m				

## 11 Kandidatinnen und Kandidaten nach Listenplätzen


Die Unabhängigen				GAL			
Nr.	Familienname	Vorname	m/w	Nr.	Familienname	Vorname	m/w
1	Stolzenberg	Detlev	m	1	Jansen	Antje	w
2	Friemer	Gabriele	w	2	Aberle	Kristina	w
3	Neskovic	Wolfgang	m	3	Mentz	Katja	w
4	Wiechmann	Heike	w	4	Klinkel	Rolf	m
5	Lehrke	Lars	m	5	Kehl	Ursula	w
6	Jebsen	Susanne	w	6	Schulz	Jens	m
7	Müller-Horn	Frank	m	7	Thiessen	Simon	m
8	Petereit	Claudia	w	8	Schulte-Ostermann	Juleka	w
9	Nölck	Helmut	m	9	Eickhoff	Hermann	m
10	Filon	Annett-Susann	w	10	Feldmann	Tine	w
11	van Schellenbeck	Torge	m	11	Howe	Carl-Wilhelm	m
12	Holderbach	Antje	w	12	Hagemeyer	Silke	w
13	Berrakkarasu	Yavuz	m	13	Koß	Volker	m
14	Köhler	Sonja	w	14	Freitag	Uwe	m
15	Rieck	Andreas	m	15	Kehl	Klaus	m
16	Klausutis	Hannelore	w				
17	Federsel	Martin	m				
18	Steffen	Barbara	w				
19	Altenburg	Willi	m				
20	Heuck-Schlüter	Karin	w				
21	Haase	Heino	m				
22	Prüß	Manfred	m				
23	Burmeister	Detlef	m				
24	Stolzenberg	Jared	m				
25	Bischoff	Mirco	m				
26	Warschus	Maximilian	m				
27	Schlüter	Eckhard	m				
28	Zelazko	Harri	m				



Dotted lines for form content.



Dotted lines for writing or drawing.







Einheit	1999	2000	2001	2002	2003	2004	2005	2006	2007	2008	2009	2010	2011	2012	2013	2014	2015	2016	2017	2018	2019	2020
1. Bevölkerung	12.230	12.230	12.230	12.230	12.230	12.230	12.230	12.230	12.230	12.230	12.230	12.230	12.230	12.230	12.230	12.230	12.230	12.230	12.230	12.230	12.230	12.230
2. Wohnbevölkerung	10.500	10.500	10.500	10.500	10.500	10.500	10.500	10.500	10.500	10.500	10.500	10.500	10.500	10.500	10.500	10.500	10.500	10.500	10.500	10.500	10.500	10.500
3. Bevölkerung im erwerbsfähigen Bereich	8.500	8.500	8.500	8.500	8.500	8.500	8.500	8.500	8.500	8.500	8.500	8.500	8.500	8.500	8.500	8.500	8.500	8.500	8.500	8.500	8.500	8.500
4. Erwerbstätige	6.500	6.500	6.500	6.500	6.500	6.500	6.500	6.500	6.500	6.500	6.500	6.500	6.500	6.500	6.500	6.500	6.500	6.500	6.500	6.500	6.500	6.500
5. Beschäftigte	5.500	5.500	5.500	5.500	5.500	5.500	5.500	5.500	5.500	5.500	5.500	5.500	5.500	5.500	5.500	5.500	5.500	5.500	5.500	5.500	5.500	5.500
6. Un- und unterbeschäftigte	2.000	2.000	2.000	2.000	2.000	2.000	2.000	2.000	2.000	2.000	2.000	2.000	2.000	2.000	2.000	2.000	2.000	2.000	2.000	2.000	2.000	2.000
7. Arbeitslosenquote	23,8%	23,8%	23,8%	23,8%	23,8%	23,8%	23,8%	23,8%	23,8%	23,8%	23,8%	23,8%	23,8%	23,8%	23,8%	23,8%	23,8%	23,8%	23,8%	23,8%	23,8%	23,8%
8. Bevölkerung im erwerbsfähigen Bereich	8.500	8.500	8.500	8.500	8.500	8.500	8.500	8.500	8.500	8.500	8.500	8.500	8.500	8.500	8.500	8.500	8.500	8.500	8.500	8.500	8.500	8.500
9. Erwerbstätige	6.500	6.500	6.500	6.500	6.500	6.500	6.500	6.500	6.500	6.500	6.500	6.500	6.500	6.500	6.500	6.500	6.500	6.500	6.500	6.500	6.500	6.500
10. Beschäftigte	5.500	5.500	5.500	5.500	5.500	5.500	5.500	5.500	5.500	5.500	5.500	5.500	5.500	5.500	5.500	5.500	5.500	5.500	5.500	5.500	5.500	5.500
11. Un- und unterbeschäftigte	3.000	3.000	3.000	3.000	3.000	3.000	3.000	3.000	3.000	3.000	3.000	3.000	3.000	3.000	3.000	3.000	3.000	3.000	3.000	3.000	3.000	3.000
12. Arbeitslosenquote	35,3%	35,3%	35,3%	35,3%	35,3%	35,3%	35,3%	35,3%	35,3%	35,3%	35,3%	35,3%	35,3%	35,3%	35,3%	35,3%	35,3%	35,3%	35,3%	35,3%	35,3%	35,3%



Table with 10 columns and multiple rows of data. The columns are labeled with statistical indicators and years (e.g., 2014, 2015, 2016, 2017, 2018, 2019, 2020, 2021, 2022). The rows contain numerical values for various categories, with some cells containing dashes or asterisks. The table is rotated 90 degrees counter-clockwise.

Lined writing area for text entry. The page contains 16 horizontal rows of dashed lines, each row starting with a vertical dashed line on the left side, creating a structured space for writing.

Table with 24 columns and 31 rows of empty cells.

