


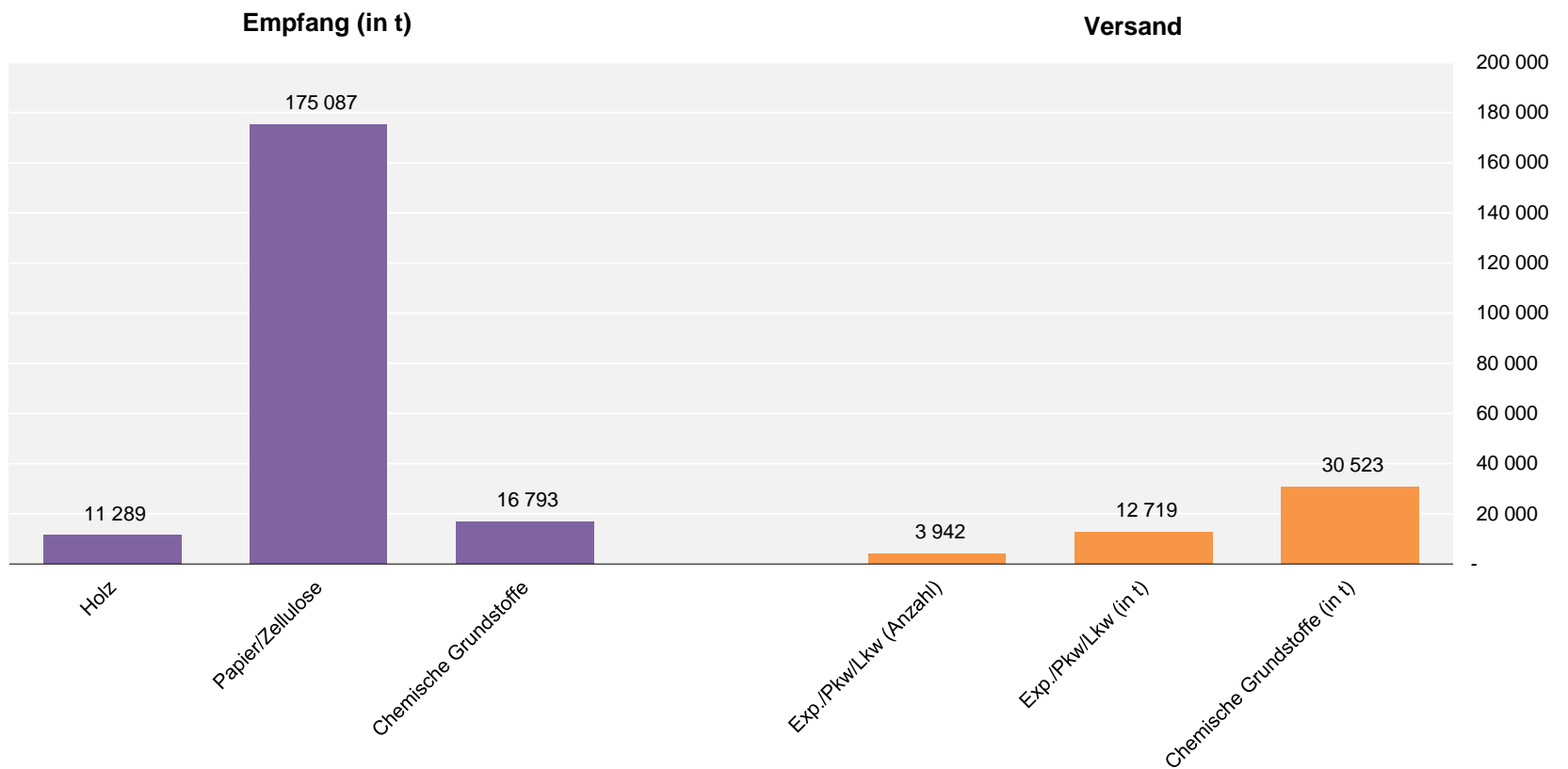
Lübeck in Zahlen



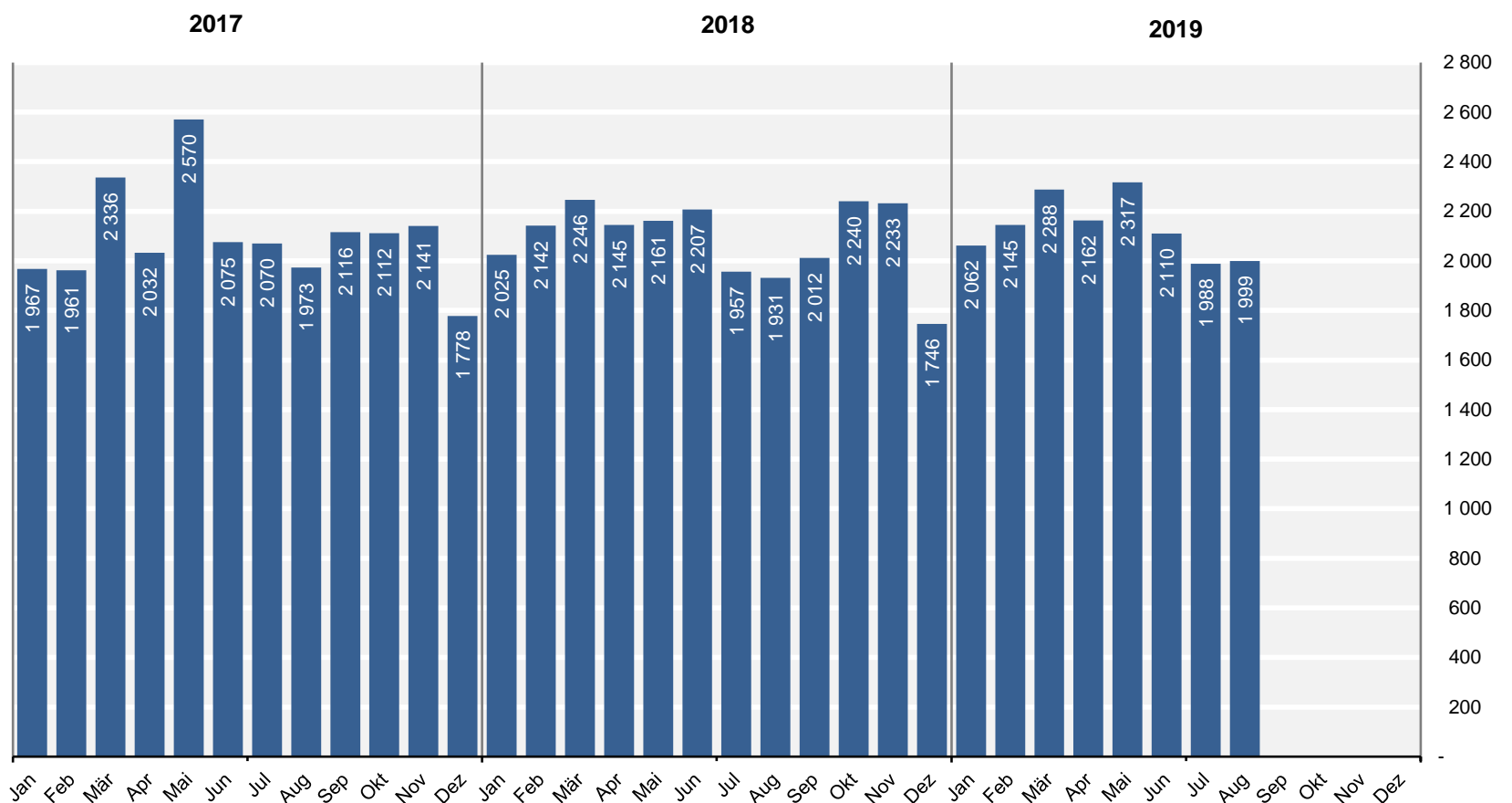
August 2019

Hansestadt LÜBECK 

Güterumschlag in den Lübecker Häfen nach ausgewählten Gütergruppen



Entwicklung des Güterumschlages in den Lübecker Häfen nach Monaten in 1 000 t



Gesamtumschlag in den Lübecker Häfen

Zeitraum	Insgesamt t	Inland		Ausland		Veränderung in %
		t	%	t	%	
August 2019	1 999 098	2 119	0,1	1 996 979	99,9	+3,5
August 2018	1 931 181	16 862	0,9	1 914 319	99,1	
Januar - August 2019	17 071 106	42 913	0,3	17 028 193	99,7	+1,5
Januar - August 2018	16 814 524	144 538	0,9	16 669 986	99,1	

Schiffsverkehr über See

		August 2019	August 2018	Januar - August 2019	Januar - August 2018	Veränderung in %
Ankünfte	Zahl ...	367	351	2 849	2 760	+3,2
	tdw.....	3 210 097	3 125 410	25 244 382	24 538 569	+2,9
Abgang	Zahl ...	367	351	2 849	2 760	+3,2
	tdw.....	3 210 097	3 125 410	25 244 382	24 538 569	+2,9

Beförderungsleistungen der Ro-ro-Schiffe

	August 2019	August 2018	Januar - August 2019	Januar - August 2018	Veränderung in %
Passagiere	79 070	74 311	344 803	333 281	+3,5
Pkw	25 120	23 723	112 818	103 835	+8,7
Omnibusse	301	261	1 568	1 340	+17,0
Lkw	30 391	28 413	258 273	250 471	+3,1
Trailer	27 657	26 751	256 379	256 698	-0,1
Ladungsmenge in t (inklusive Eigengewichte)	1 785 850	1 789 352	15 620 664	15 404 260	+1,4
darunter auf Lkw und Trailer	828 681	820 133	7 529 809	7 426 658	+1,4

Container Verkehre im Ro-ro- und Lo-lo-Verkehr

	August 2019	August 2018	Januar - August 2019	Januar - August 2018	Veränderung in %
Gesamtstückzahl:	8 128	8 307	65 661	63 882	+2,8
TEU (Twenty-foot Equivalent Unit):	14 173	13 511	112 134	102 900	+9,0
Güter in Container in t:	142 919	169 677	1 230 398	1 281 942	-4,0

Kreuzschifffahrt

	August 2019	August 2018	Januar - August 2019	Januar - August 2018	Veränderung in %
Schiffe:	3	4	8	12	-33,3
Passagiere (Gesamtzahl)	3 550	2 861	8 719	21 992	-60,4
darunter Eingang	1 791	2 846	4 361	10 990	-60,3
darunter Ausgang	1 759	2 861	4 358	11 002	-60,4
Bruttoraumzahl	75 848	147 002	156 733	422 792	-62,9

Zeichenerklärung

x = Tabellenfeld gesperrt, weil Aussage nicht sinnvoll

Ro-ro = Roll-on-roll-off

Lo-lo = Lift-on-lift-off

Impressum

Herausgeber

Hansestadt Lübeck - Der Bürgermeister
Logistik, Statistik und Wahlen - Fackenburger Allee 29 - 23539 Lübeck

Redaktionsleitung:

David Burger

Datenproduktion und Auskünfte:

Meike Dohrendorf
Tel.: (0451) 122 - 1338
Fax: (0451) 122 - 1237
meike.dohrendorf@luebeck.de