



# Statistische Nachrichten Nr. 31

Europawahl - Lübeck in Zahlen 2019

Ergebnis zur 9. Direktwahl des Europäischen Parlaments

## **Zeichenerklärung / Abkürzungen:**

- 0 = Weniger als die Hälfte von 1 in der letzten besetzten Stelle, jedoch mehr als nichts
- = nichts vorhanden
- . = Zahlenwert unbekannt oder geheim zu halten
- x = Tabellenfach gesperrt, weil Aussage nicht sinnvoll
- n. = nach

## **Auf- und Abrundungen von Zahlen:**

Im Allgemeinen ist nach den mathematischen Regeln auf- bzw. abgerundet. Es können sich bei der Summierung der Einzelangaben geringfügige Abweichungen von der Endsumme ergeben.

## **Impressum**

**Herausgeber** | Hansestadt Lübeck | Der Bürgermeister | Bereich Logistik, Statistik und Wahlen

**Redaktionsleitung** | David Burger

**Druck** | Susanne Baer

**Gestaltung** | Kommunale Statistikstelle

**Internet** | [www.statistik.luebeck.de](http://www.statistik.luebeck.de)

**Auskünfte** | Beate Lege +49 (0)451 122 - 7450 | Lutz Dabelstein +49 (0)451 122 - 1240

**Ihr Kontakt zu uns** | [www.luebeck.de/stadt\\_politik/statistiken/kontakt.html](http://www.luebeck.de/stadt_politik/statistiken/kontakt.html)

Erschienen im Juni 2019

### **Print**

Preis | 15 €

### **Download**

kostenfrei unter [www.statistik.luebeck.de](http://www.statistik.luebeck.de) (xlsx/pdf)

**Qualitätssicherung** | Sollte der Kommunalen Statistikstelle nach der Veröffentlichung dieser Auflage ein Fehler bekannt werden, so erfolgt eine Korrektur und eine Neuauflage in der Online-Version.

Redaktionsschluss | 07.06.2019, 13:00 Uhr

© Hansestadt Lübeck - Kommunale Statistikstelle, SN 31: Europawahl - Lübeck in Zahlen 2019 - Ergebnis zur 9. Direktwahl des Europäischen Parlaments

Vervielfältigung und Verbreitung, auch auszugsweise, mit Quellenangabe gestattet

# Inhaltsübersicht

<b>1</b>	<b>Erläuterungen</b>	
1.1	Vorbemerkungen	4
1.2	Karte des Wahlgebietes 2019	5
1.3	Wahlvorschläge in der Hansestadt Lübeck zur Europawahl 2019	6
1.4	Wahlberechtigte in der Hansestadt Lübeck nach Altersgruppen	8
<b>2</b>	<b>Vorläufiges Ergebnis Schleswig-Holstein, Deutschland und Europa</b>	
2.1	Ergebnis Schleswig-Holstein im Überblick	9
2.2	Ergebnis Deutschland im Überblick	11
2.3	Sitzverteilung Deutschland im Überblick	13
2.4	Sitzverteilung Europäisches Parlament im Überblick	14
<b>3</b>	<b>Ergebnis der Hansestadt Lübeck 2019</b>	
3.1	Historische Europawahlergebnisse in der Hansestadt Lübeck seit 1979	15
3.2	Ergebnis der Hansestadt Lübeck im Überblick	17
3.3	Wahlbeteiligung in der Hansestadt Lübeck nach Stadtteilen*	19
3.4	Hochburgen und Kellerbezirke ausgewählter Parteien*	22
3.5	Briefwahlergebnis in der Hansestadt Lübeck	30
<b>4</b>	<b>Ergebnis in der Hansestadt Lübeck 2019 nach Stadtteilen*</b>	
4.1	Stadtteilergebnis: 01 - Innenstadt	32
4.2	Stadtteilergebnis: 02 - St. Jürgen	34
4.3	Stadtteilergebnis: 03 - Moisling	36
4.4	Stadtteilergebnis: 04 - Buntekuh	38
4.5	Stadtteilergebnis: 05 - St. Lorenz Süd	40
4.6	Stadtteilergebnis: 06 - St. Lorenz Nord	42
4.7	Stadtteilergebnis: 07 - St. Gertrud	44
4.8	Stadtteilergebnis: 08 - Schlutup	46
4.9	Stadtteilergebnis: 09 - Kücknitz	48
4.10	Stadtteilergebnis: 10 - Travemünde	50
<b>5</b>	<b>Anhang</b>	
5.1	Musterstimmzettel	52
5.2	Ergebnis in den Wahlbezirken 2019	54
5.3	Ergebnis in den Wahlbezirken 2014	57

\* Urnenwähler/-innen ohne Briefwähler/-innen

## 1.1 Vorbemerkungen

### Rechtsgrundlagen:

Europawahlgesetz (EuWG) und Europawahlordnung (EuWO) sowie Bundeswahlgesetz (BWG)

### Wahlsystem:

- > In Deutschland erfolgt die Wahl nach den Grundsätzen der Verhältniswahl mit Listenwahlvorschlägen. Listenwahlvorschläge können für ein Land oder als gemeinsame Liste für alle Länder aufgestellt werden.
- > Die Wahl beginnt mit der Öffnung der Wahllokale in den Niederlanden am 23.05. um 9 Uhr und der Schließung in Italien am 26.05. um 23 Uhr.
- > Der Wahltag in der Hansestadt Lübeck ist der 26.05.2019.
- > Am 02.07.2019 wird das neu gewählte Europäische Parlament zu seiner konstituierenden Sitzung zusammentreten.
- > Die Berechnung der Mandate des Europäischen Parlaments erfolgt nach dem Berechnungsverfahren Sainte-Laguë/Schepers (96 Deutsche und 751 Europäische Mandate).

### Wahlberechtigte:

Wahlberechtigt sind nach § 6 Absatz 1 Europawahlgesetz alle Deutschen im Sinne des Artikels 116 Grundgesetz, die am Wahltag:

- > das 18. Lebensjahr vollendet haben
- > seit mindestens drei Monaten in der Bundesrepublik Deutschland oder in den übrigen Mitgliedstaaten der Europäischen Union eine Wohnung innehaben oder sich sonst gewöhnlich aufhalten und
- > nicht vom Wahlrecht ausgeschlossen sind.

Darüber hinaus sind nach § 6 Absatz 2 Europawahlgesetz auch diejenigen Deutschen wahlberechtigt, die außerhalb der EU wohnen und als sogenannte Auslandsdeutsche nach § 12 Absatz 2 des Bundeswahlgesetzes zum Deutschen Bundestag wahlberechtigt sind. Bei Vorliegen der sonstigen Voraussetzungen sind somit auch diejenigen Deutschen im Sinne des Artikels 116 Absatz 1 Grundgesetz wahlberechtigt, die am Wahltag außerhalb der Bundesrepublik Deutschland leben, sofern sie

- > nach der Vollendung ihres vierzehnten Lebensjahres mindestens drei Monate ununterbrochen in der Bundesrepublik Deutschland eine Wohnung innegehabt oder sich sonst gewöhnlich aufgehalten haben und dieser Aufenthalt nicht länger als 25 Jahre zurückliegt oder
- > aus anderen Gründen persönlich und unmittelbar Vertrautheit mit den politischen Verhältnissen in der Bundesrepublik Deutschland erworben haben und von ihnen betroffen sind.

### Wahlgebiet:

419 Kreis- und Stadtwahlleiter/-innen wurden für die Europawahl 2019 ernannt. Die Leitung ist zuständig für 294 Landkreise/Kreise und 104 kreisfreie Städte/Stadtkreise sowie die zwei Stadtgemeinden Bremens und insgesamt 19 Bezirke der Stadtstaaten Hamburg und Berlin. Es existieren in der Hansestadt Lübeck 111 Wahlbezirke und 15 Briefwahlbezirke.

Weiterführende Informationen des Bundeswahlleiters:

<https://bundeswahlleiter.de/europawahlen/2019.html>

EuWG:

<https://www.bundeswahlleiter.de/dam/jcr/8681a209-6823-43d4-9165-cbd5b64b4043/europawahlgesetz.pdf>

EuWO:

<https://www.bundeswahlleiter.de/dam/jcr/1fa20204-6169-4b33-aaf1-ff429ede3a5c/europawahlordnung.pdf>

BWahlG:

<https://www.gesetze-im-internet.de/bwahlg/index.html>

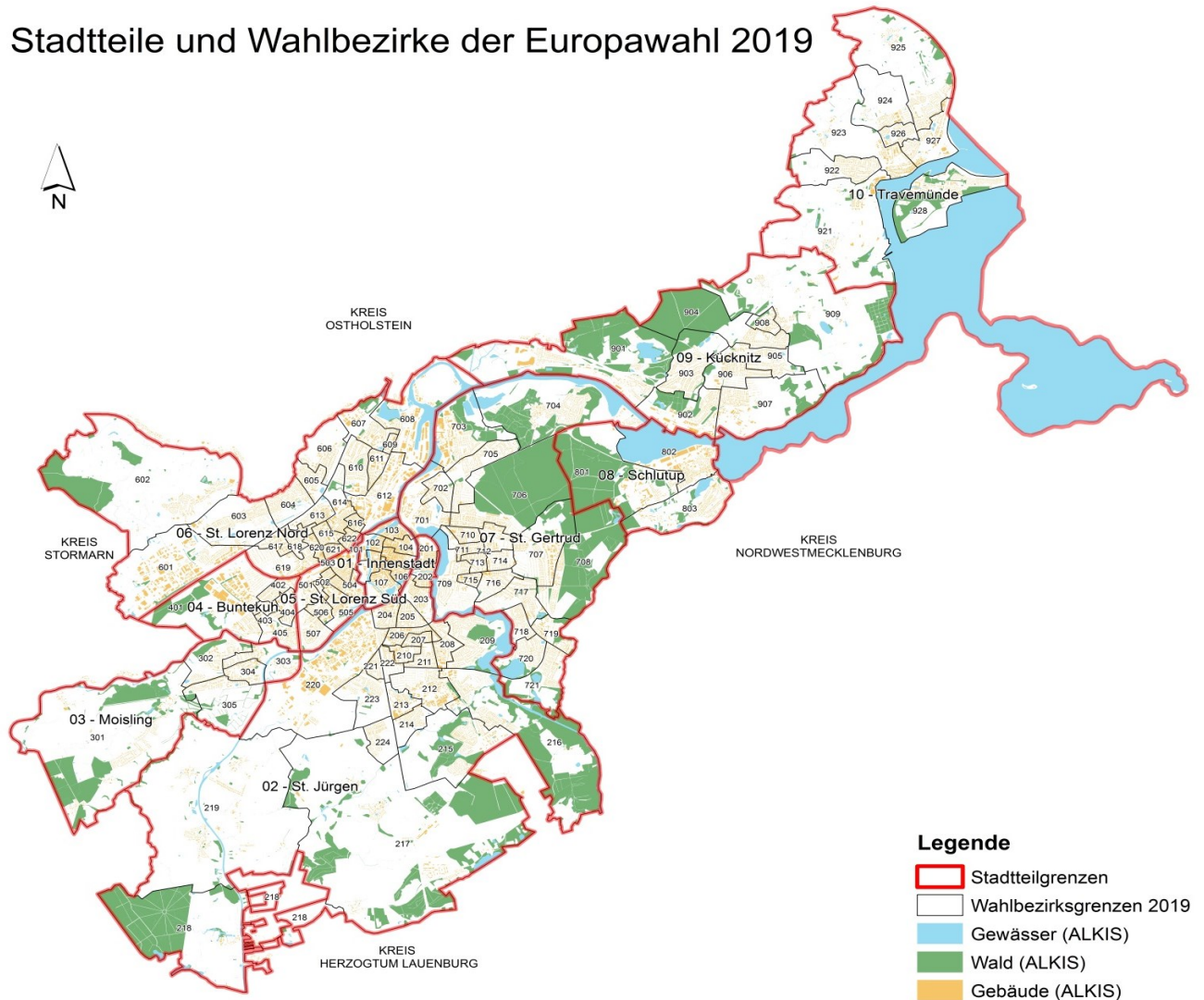
Die Wahlbewerberinnen und Wahlbewerber aus der Bundesrepublik Deutschland:

[https://www.bundeswahlleiter.de/dam/jcr/40912ad2-6b68-4889-beef-5d6c5fda38ea/ew19\\_sonderheft\\_internet.pdf](https://www.bundeswahlleiter.de/dam/jcr/40912ad2-6b68-4889-beef-5d6c5fda38ea/ew19_sonderheft_internet.pdf)

## 1.2 Karte des Wahlgebietes 2019

# Hansestadt LÜBECK

## Stadtteile und Wahlbezirke der Europawahl 2019



Kartographie: Hansestadt Lübeck, 1.102, Kommunale Statistikstelle

### Die 10 Stadtteile mit den dazugehörigen 111 Wahlbezirken der Europawahl 2019

<b>01 - Innenstadt</b>	101 - 107	<b>06 - St. Lorenz Nord</b>	601 - 622
<b>02 - St. Jürgen</b>	201 - 224	<b>07 - St. Gertrud</b>	701 - 721
<b>03 - Moisling</b>	301 - 305	<b>08 - Schlutup</b>	801 - 803
<b>04 - Buntekuh</b>	401 - 405	<b>09 - Kücknitz</b>	901 - 909
<b>05 - St. Lorenz Süd</b>	501 - 507	<b>10 - Travemünde</b>	921 - 928

### 1.3 Wahlvorschläge in der Hansestadt Lübeck zur Europawahl 2019

Nr.	Name / Abkürzung	Logo
1	Christlich Demokratische Union Deutschlands / CDU	
2	Sozialdemokratische Partei Deutschlands / SPD	
3	BÜNDNIS 90/DIE GRÜNEN / GRÜNE	
4	Alternative für Deutschland / AfD	
5	DIE LINKE / DIE LINKE	
6	Freie Demokratische Partei / FDP	
7	Piratenpartei Deutschland / PIRATEN	
8	PARTEI MENSCH UMWELT TIERSCHUTZ / Tierschutzpartei	
9	Familien-Partei Deutschlands / FAMILIE	
10	Partei für Arbeit, Rechtsstaat, Tierschutz, Elitenförderung und basisdemokratische Initiative / Die PARTEI	
11	FREIE WÄHLER / FREIE WÄHLER	
12	Nationaldemokratische Partei Deutschlands / NPD	
13	Ökologisch-Demokratische Partei / ÖDP	
14	Ab jetzt...Demokratie durch Volksabstimmung - Politik für die Menschen / Volksabstimmung	
15	Deutsche Kommunistische Partei / DKP	
16	Marxistisch-Leninistische Partei Deutschlands / MLPD	
17	Bayernpartei / BP	
18	Sozialistische Gleichheitspartei, Vierte Internationale / SGP (2014 als Partei für Soziale Gleichheit, Sektion der Vierten Internationale / PSG angetreten)	
19	Aktion Partei für Tierschutz – DAS ORIGINAL / TIERSCHUTZ hier!	
20	Allianz für Menschenrechte, Tier- und Naturschutz / Tierschutzallianz	

### 1.3 Wahlvorschläge in der Hansestadt Lübeck zur Europawahl 2019

Nr.	Name / Abkürzung	Logo
21	Bündnis C - Christen für Deutschland / Bündnis C	
22	Bündnis für Innovation & Gerechtigkeit / BIG	
23	Bündnis Grundeinkommen - Die Grundeinkommenspartei / BGE	
24	Demokratie DIREKT! / DIE DIREKTE!	
25	Demokratie in Europa - DiEM25 / DiEM25	
26	DER DRITTE WEG / III. Weg	
27	Die Grauen – Für alle Generationen / Die Grauen	
28	DIE RECHTE – Partei für Volksabstimmung, Souveränität und Heimatschutz / DIE RECHTE	
29	Die Violetten / DIE VIOLETTEN	
30	Europäische Partei LIEBE / LIEBE	
31	Feministische Partei DIE FRAUEN / DIE FRAUEN	
32	Graue Panther / Graue Panther	
33	LKR - Bernd Lucke und die Liberal-Konservativen Reformer / LKR	
34	Menschliche Welt - für das Wohl und Glücklichein aller / MENSCHLICHE WELT	
35	Neue Liberale – Die Sozialliberalen / NL	
36	Ökologische Linke / ÖkoLinX	
37	Partei der Humanisten / Die Humanisten	
38	PARTEI FÜR DIE TIERE DEUTSCHLAND / PARTEI FÜR DIE TIERE	
39	Partei für Gesundheitsforschung / Gesundheitsforschung	
40	Volt Deutschland / Volt	

## 1.4 Wahlberechtigte in der Hansestadt Lübeck nach Altersgruppen

Altersgruppen	insgesamt	Männer		Frauen	
		Anzahl	in % *	Anzahl	in % *
18 - 24 Jahre	14 122	6 859	48,6	7 263	51,4
25 - 34 Jahre	25 216	12 668	50,2	12 548	49,8
35 - 44 Jahre	21 472	10 680	49,7	10 792	50,3
45 - 59 Jahre	43 336	21 410	49,4	21 926	50,6
60 - 69 Jahre	24 270	11 400	47,0	12 870	53,0
≥ 70 Jahre	38 113	15 550	40,8	22 563	59,2
<b>Hansestadt Lübeck</b>	<b>166 529</b>	<b>78 567</b>	<b>47,2</b>	<b>87 962</b>	<b>52,8</b>

\* gemessen an allen Wahlberechtigten

Quelle: Hansestadt Lübeck, 1.102, Kommunale Statistikstelle (Basis: Einwohnermelderegister, Stand: 23.05.2019)

Erstwählende**	insgesamt	Deutsch		EU-Bürger/ -innen	
		Anzahl	in % *	Anzahl	in % *
<b>Hansestadt Lübeck</b>	<b>11 663</b>	<b>11 234</b>	<b>6,7</b>	<b>429</b>	<b>0,3</b>

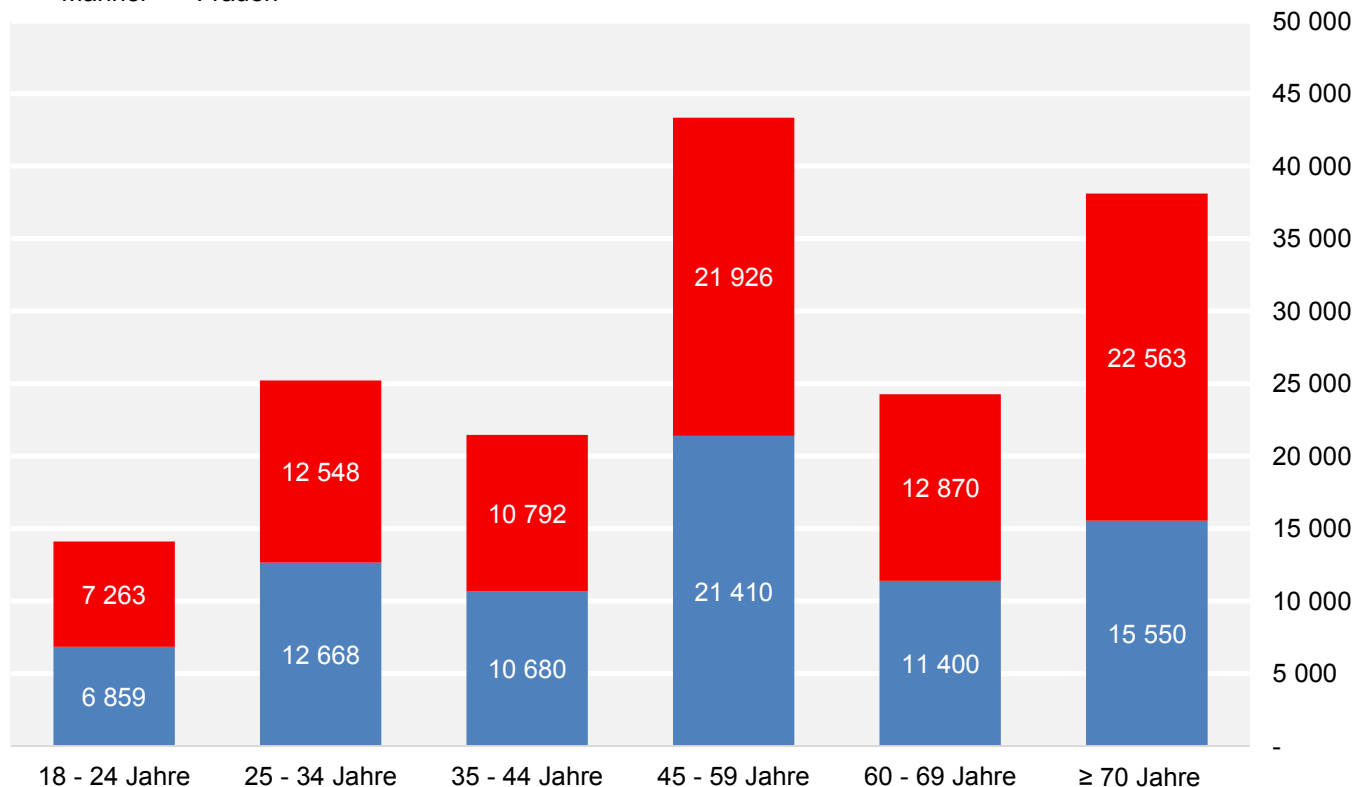
\*\* im Zeitraum zwischen 26.Mai 1996 und 26.Mai 2001 Geborene.

Quelle: Hansestadt Lübeck, 1.102, Kommunale Statistikstelle (Basis: Einwohnermelderegister, Stand: 31.03.2019)

### Wahlberechtigte der Kommunalwahl nach Altersgruppen

Anzahl

■ Männer ■ Frauen



Grafik: Hansestadt Lübeck, 1.102, Kommunale Statistikstelle (Basis: Einwohnermelderegister, Stand: 16.04.2019)



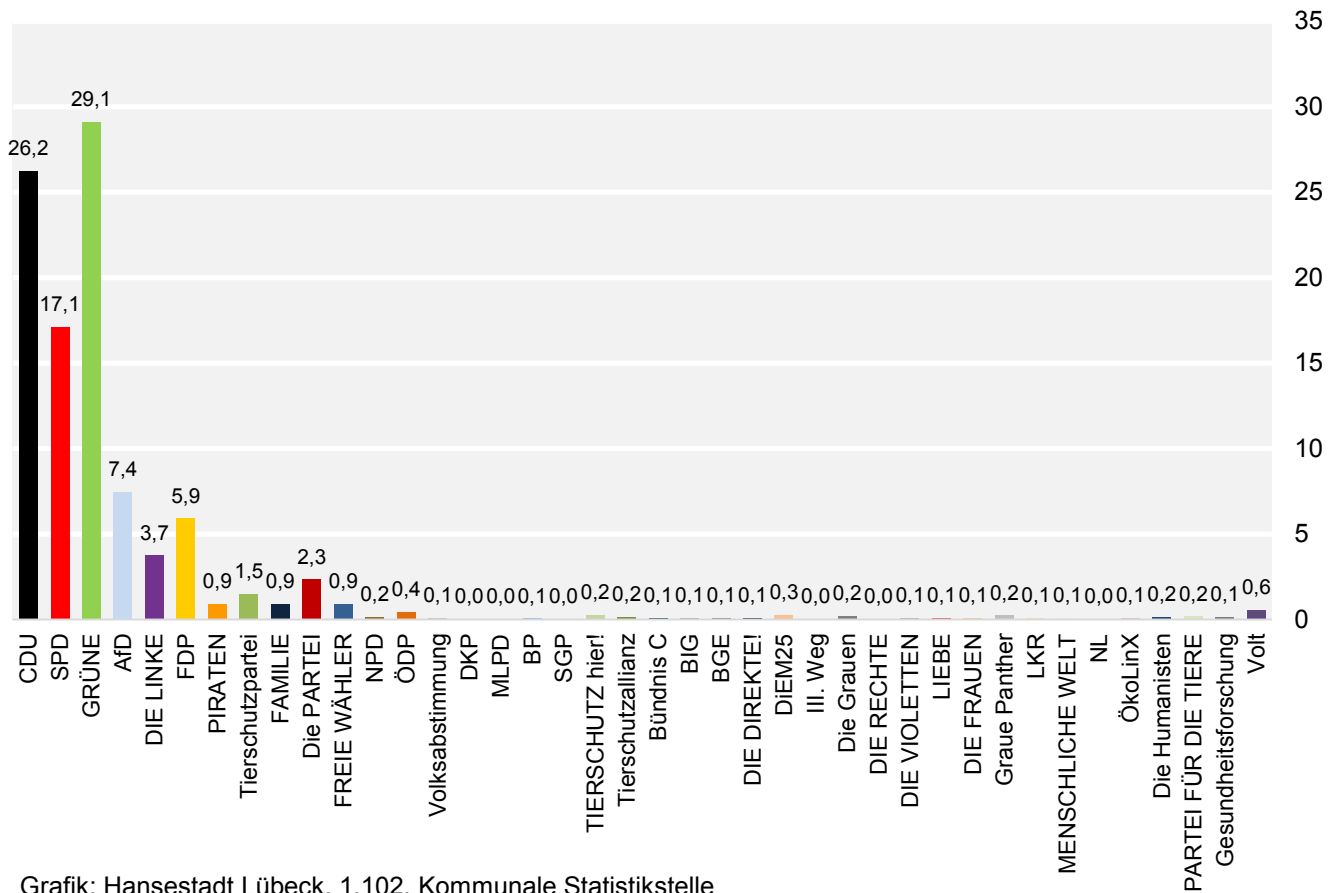
## 2.1 Ergebnis Schleswig-Holstein im Überblick

### Schleswig-Holstein: Wahlberechtigte, Wähler/-innen, Stimmenverteilung

	2019		2014		Veränderung in % Punkten
	Anzahl	in %	Anzahl	in %	
Wahlberechtigte	2 267 570	x	2 257 089	x	x
Wähler/-innen	1 356 935	59,8	978 082	43,3	16,5
ungültige Stimmen	8 988	0,7	7 697	0,8	-0,1
gültige Stimmen	1 347 947	99,3	970 385	99,2	0,1
davon entfielen auf					
CDU	353 789	26,2	334 121	34,4	-8,2
SPD	230 415	17,1	309 934	31,9	-14,8
GRÜNE	392 408	29,1	120 245	12,4	16,7
AfD	100 419	7,4	66 109	6,8	0,6
DIE LINKE	50 384	3,7	43 302	4,5	-0,7
FDP	79 704	5,9	36 394	3,8	2,2
PIRATEN	12 277	0,9	14 790	1,5	-0,6
Tierschutzpartei	19 820	1,5	12 835	1,3	0,1
FAMILIE	12 081	0,9	7 482	0,8	0,1
Die PARTEI	31 494	2,3	5 648	0,6	1,8
FREIE WÄHLER	11 935	0,9	5 072	0,5	0,4
NPD	2 095	0,2	4 996	0,5	-0,4
ÖDP	5 835	0,4	2 059	0,2	0,2
Volksabstimmung	1 427	0,1	1 920	0,2	-0,1
DKP	516	0,0	566	0,1	0,0
MLPD	311	0,0	331	0,0	0,0
BP	776	0,1	330	0,0	0,0
SGP	177	0,0	221	0,0	0,0
TIERSCHUTZ hier!	3 216	0,2	-	x	0,2
Tierschutzallianz	2 157	0,2	-	x	0,2
Bündnis C	1 266	0,1	-	x	0,1
BIG	1 121	0,1	-	x	0,1
BGE	1 262	0,1	-	x	0,1
DIE DIREKTE!	832	0,1	-	x	0,1
DIEM25	3 717	0,3	-	x	0,3
III. Weg	209	0,0	-	x	0,0
Die Grauen	2 690	0,2	-	x	0,2
DIE RECHTE	557	0,0	-	x	0,0
DIE VIOLETTEN	1 080	0,1	-	x	0,1
LIEBE	1 260	0,1	-	x	0,1
DIE FRAUEN	1 506	0,1	-	x	0,1
Graue Panther	3 177	0,2	-	x	0,2
LKR	1 411	0,1	-	x	0,1
MENSCHLICHE WELT	1 000	0,1	-	x	0,1
NL	617	0,0	-	x	0,0
ÖkoLinX	1 203	0,1	-	x	0,1
Die Humanisten	2 224	0,2	-	x	0,2
PARTEI FÜR DIE TIERE	2 361	0,2	-	x	0,2
Gesundheitsforschung	1 684	0,1	-	x	0,1
Volt	7 534	0,6	-	x	0,6
andere	-	x	4 030	0,4	x

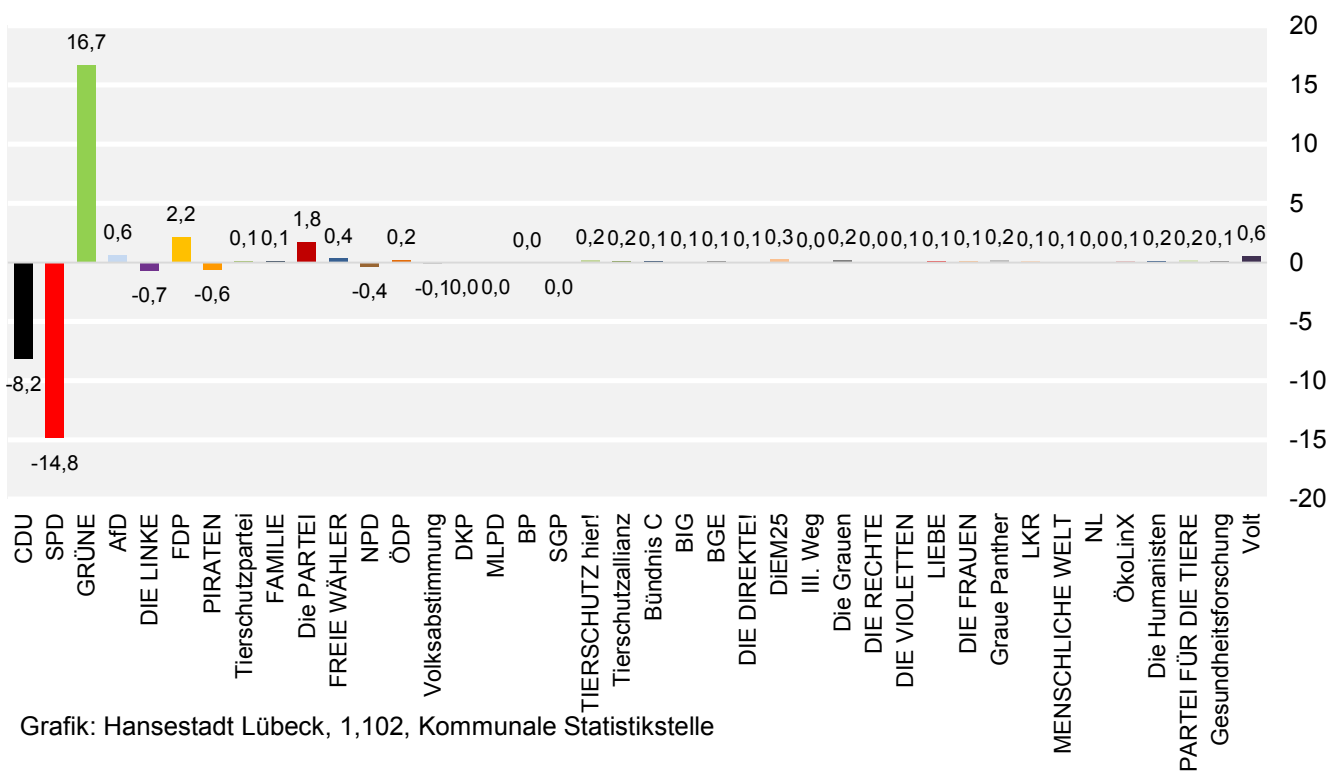
Quelle: Der Landeswahlleiter des Landes Schleswig Holstein (Stand 31.05.2019)

## Verteilung der gültigen Stimmen auf die Wahlvorschläge 2019: Schleswig-Holstein in %



Grafik: Hansestadt Lübeck, 1,102, Kommunale Statistikstelle

## Gewinne und Verluste der Stimmenanteile zur Europawahl 2014 und 2019: Schleswig-Holstein in %



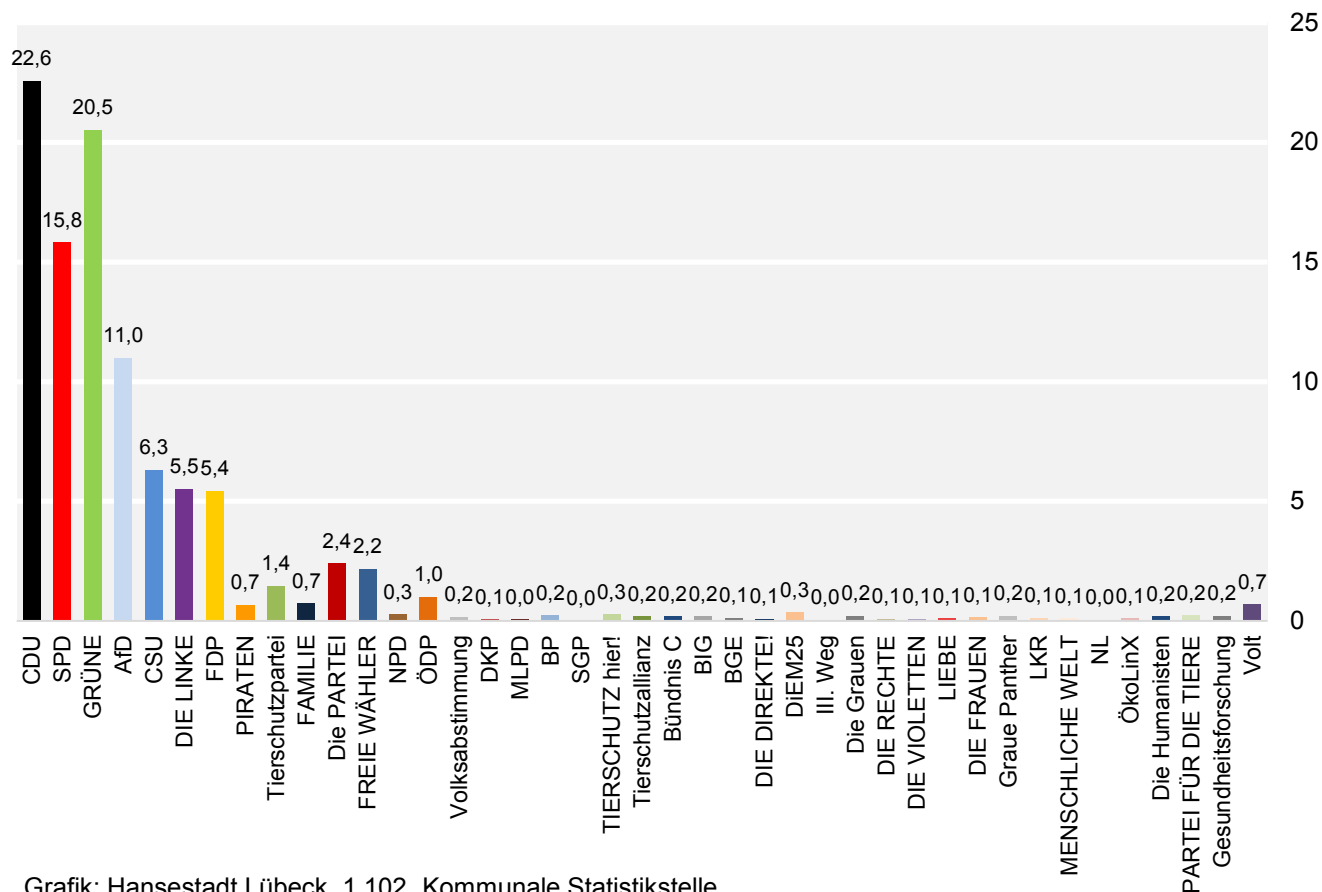
Grafik: Hansestadt Lübeck, 1,102, Kommunale Statistikstelle

## 2.2 Ergebnis Deutschland im Überblick

### Deutschland: Wahlberechtigte, Wähler/-innen, Stimmenverteilung

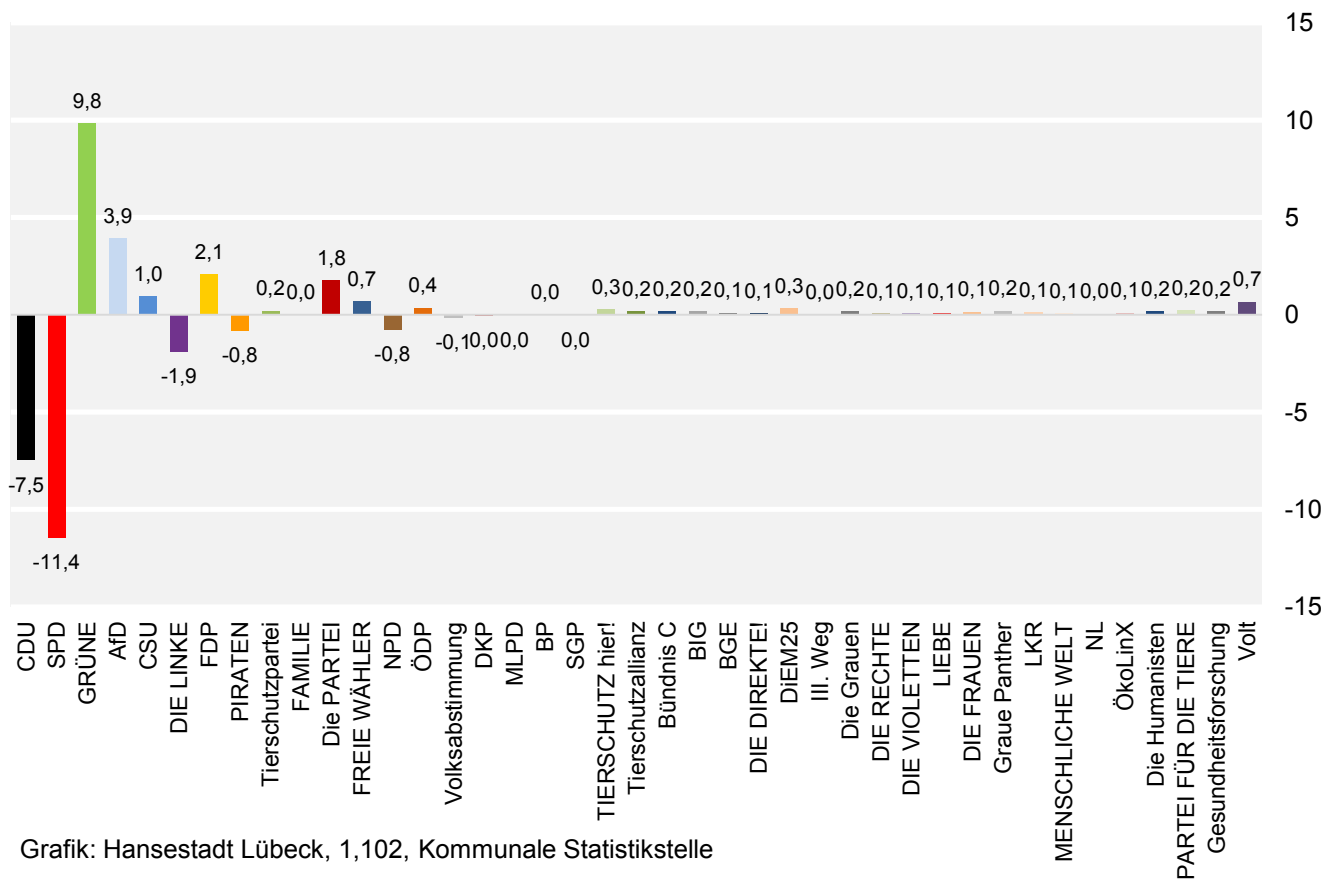
	2019		2014		Veränderung in % Punkten
	Anzahl	in %	Anzahl	in %	
Wahlberechtigte	61 574 137	x	61 998 824	x	x
Wähler/-innen	37 811 971	61,4	29 843 798	48,1	13,3
ungültige Stimmen	422 740	1,1	488 706	1,6	-0,5
gültige Stimmen	37 389 231	98,9	29 355 092	98,4	0,5
davon entfielen auf					
CDU	8 437 093	22,6	8 812 653	30,0	-7,5
SPD	5 914 953	15,8	8 003 628	27,3	-11,4
GRÜNE	7 675 584	20,5	3 139 274	10,7	9,8
AfD	4 103 453	11,0	2 070 014	7,1	3,9
CSU	2 354 817	6,3	1 567 448	5,3	1,0
DIE LINKE	2 056 010	5,5	2 168 455	7,4	-1,9
FDP	2 028 353	5,4	986 841	3,4	2,1
PIRATEN	243 363	0,7	425 044	1,4	-0,8
Tierschutzpartei	541 984	1,4	366 598	1,2	0,2
FAMILIE	273 755	0,7	202 803	0,7	0,0
Die PARTEI	898 386	2,4	184 709	0,6	1,8
FREIE WÄHLER	806 590	2,2	428 800	1,5	0,7
NPD	101 323	0,3	301 139	1,0	-0,8
ÖDP	370 006	1,0	185 244	0,6	0,4
Volksabstimmung	58 541	0,2	88 535	0,3	-0,1
DKP	20 419	0,1	25 147	0,1	0,0
MLPD	18 340	0,0	18 198	0,1	0,0
BP	81 881	0,2	62 438	0,2	0,0
SGP	5 293	0,0	8 924	0,0	0,0
TIERSCHUTZ hier!	99 731	0,3	-	x	0,3
Tierschutzallianz	68 597	0,2	-	x	0,2
Bündnis C	66 228	0,2	-	x	0,2
BIG	68 654	0,2	-	x	0,2
BGE	40 834	0,1	-	x	0,1
DIE DIREKTE!	25 530	0,1	-	x	0,1
DIEM25	130 072	0,3	-	x	0,3
III. Weg	12 822	0,0	-	x	0,0
Die Grauen	71 282	0,2	-	x	0,2
DIE RECHTE	24 627	0,1	-	x	0,1
DIE VIOLETTEN	27 814	0,1	-	x	0,1
LIEBE	33 152	0,1	-	x	0,1
DIE FRAUEN	55 258	0,1	-	x	0,1
Graue Panther	76 172	0,2	-	x	0,2
LKR	43 965	0,1	-	x	0,1
MENSCHLICHE WELT	34 447	0,1	-	x	0,1
NL	15 943	0,0	-	x	0,0
ÖkoLinX	35 794	0,1	-	x	0,1
Die Humanisten	62 613	0,2	-	x	0,2
PARTEI FÜR DIE TIERE	85 722	0,2	-	x	0,2
Gesundheitsforschung	71 006	0,2	-	x	0,2
Volt	248 824	0,7	-	x	0,7

## Verteilung der gültigen Stimmen auf die Wahlvorschläge zur Europawahl 2019, Deutschland in %



Grafik: Hansestadt Lübeck, 1,102, Kommunale Statistikstelle

## Gewinne und Verluste der Stimmanteile zur Europawahl 2019 und 2014 in Deutschland in %



Grafik: Hansestadt Lübeck, 1,102, Kommunale Statistikstelle

## 2.3 Sitzverteilung Deutschland im Überblick

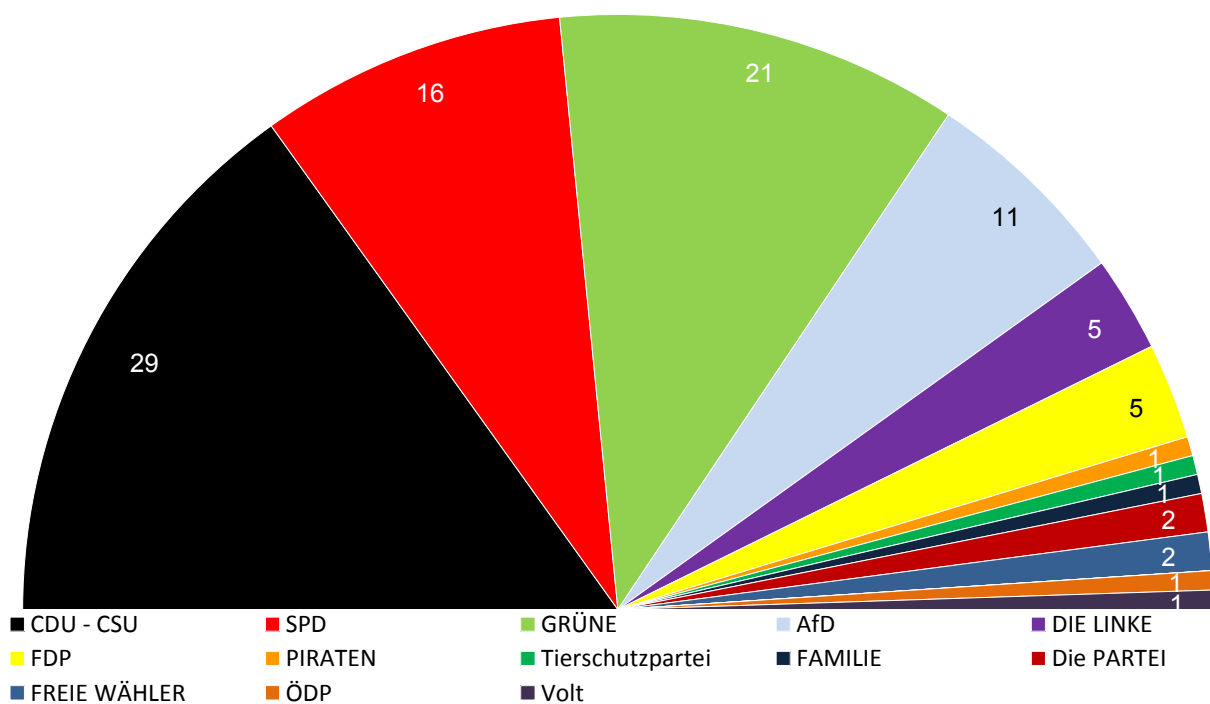
### Sitzverteilung Deutschland 2019 und 2014 im Überblick

	2019		2014		Veränderung der Sitzanzahl
	Sitze	in %	Sitze	in %	
CDU - CSU	29	28,9	34	35,3	- 5
SPD	16	15,8	27	27,3	- 11
GRÜNE	21	20,5	11	10,7	10
AfD	11	11,0	7	7,1	4
DIE LINKE	5	5,5	7	7,4	- 2
FDP	5	5,4	3	3,4	2
PIRATEN	1	0,7	1	1,4	0
Tierschutzpartei	1	1,4	1	1,2	0
FAMILIE	1	0,7	1	0,7	0
Die PARTEI	2	2,4	1	0,6	1
FREIE WÄHLER	2	2,2	1	1,5	1
NPD	0	0,3	1	1,0	- 1
ÖDP	1	1,0	1	0,6	0
Volt	1	0,7	x	x	1
Andere	0	3,5	0	1,7	0
<b>Deutschland</b>	<b>96</b>	<b>100,0</b>	<b>96</b>	<b>100,0</b>	<b>0</b>

Quelle: Bundeswahlleiter (Stand: 28.05.2019)

### Sitzverteilung Deutschland 2019

Anzahl der Sitze



Grafik: Hansestadt Lübeck, 1.102, Kommunale Statistikstelle

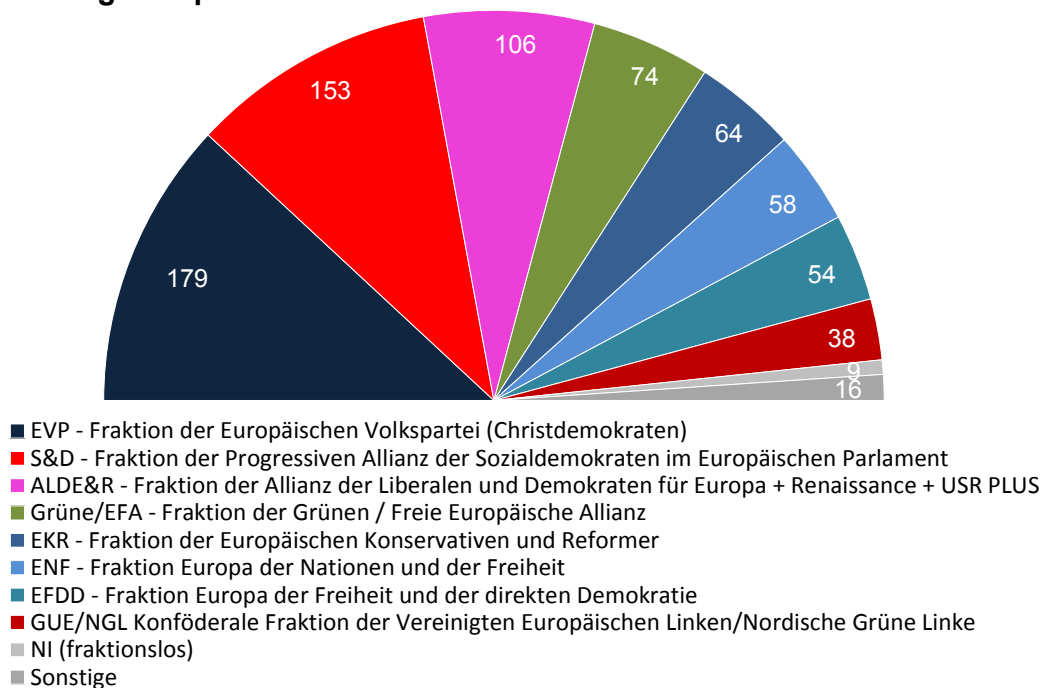
## 2.4 Sitzverteilung Europäisches Parlament im Überblick

### Sitzverteilung Europäisches Parlament

	2019 - 2024		2014 - 2019 scheidendes Parlament		Ver- änderung der Sitzanzahl
	Sitze	in %	Sitze	in %	
EVP - Fraktion der Europäischen Volkspartei (Christdemokraten)	179	23,8	216	28,8	- 37
S&D - Fraktion der Progressiven Allianz der Sozialdemokraten im Europäischen Parlament	153	20,4	185	24,7	- 32
ALDE&R - Fraktion der Allianz der Liberalen und Demokraten für Europa + Renaissance + USR PLUS	106	14,1	69	9,2	37
Grüne/EFA - Fraktion der Grünen / Freie Europäische Allianz	74	9,9	52	6,9	22
EKR - Fraktion der Europäischen Konservativen und Reformer	64	8,5	77	10,3	- 13
ENF - Fraktion Europa der Nationen und der Freiheit	58	7,7	36	4,8	22
EFDD - Fraktion Europa der Freiheit und der direkten Demokratie	54	7,2	42	5,6	12
GUE/NGL Konföderale Fraktion der Vereinigten Europäischen Linken/Nordische Grüne Linke	38	5,1	52	6,9	- 14
NI (fraktionslos)	9	1,2	x	x	29
Sonstige	16	2,1	20	2,7	- 4
<b>Europäisches Parlament</b>	<b>751</b>	<b>100,0</b>	<b>749</b>	<b>100,0</b>	<b>2</b>

Quelle: Europäisches Parlament (Stand: 28.05.2019)

### Sitzverteilung Europäisches Parlament 2019 - 2024



Grafik: Hansestadt Lübeck, 1.102, Kommunale Statistikstelle

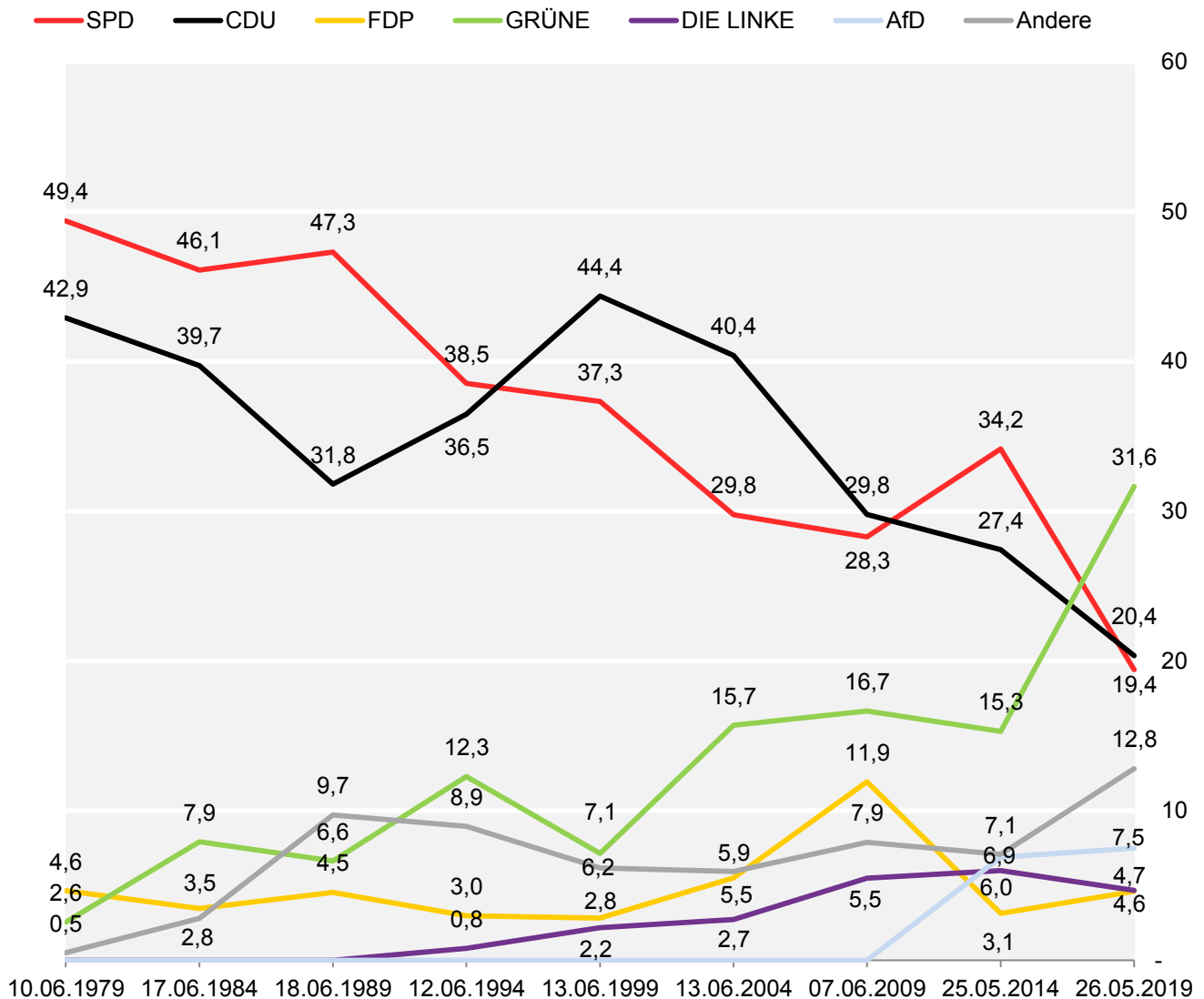
### 3.1 Historische Europawahlergebnisse in der Hansestadt Lübeck seit 1979

Wahltag	Wahlbeteiligung	ungültige Stimmen	Briefwahl*	von den gültigen Stimmen entfielen auf ...						
				SPD	CDU	FDP	GRÜNE	DIE LINKE	AfD	Andere
10.06.1979	63,4	0,3	.	49,4	42,9	4,6	2,6	-	-	0,5
17.06.1984	56,1	0,8	.	46,1	39,7	3,5	7,9	-	-	2,8
18.06.1989	54,4	0,8	.	47,3	31,8	4,5	6,6	-	-	9,7
12.06.1994	46,9	1,0	13,5	38,5	36,5	3,0	12,3	0,8	-	8,9
13.06.1999	32,0	0,8	14,1	37,3	44,4	2,8	7,1	2,2	-	6,2
13.06.2004	33,2	1,6	13,4	29,8	40,4	5,5	15,7	2,7	-	5,9
07.06.2009	33,9	0,9	14,0	28,3	29,8	11,9	16,7	5,5	-	7,9
25.05.2014	37,6	0,7	17,9	34,2	27,4	3,1	15,3	6,0	6,9	7,1
26.05.2019	54,6	0,5	26,0	19,4	20,4	4,6	31,6	4,7	7,5	12,8

\*ausschließlich Briefwahllokale, Anteil an allen Wähler/-innen, Angaben in %

Quelle: Hansestadt Lübeck, 1.102, Kommunale Statistikstelle

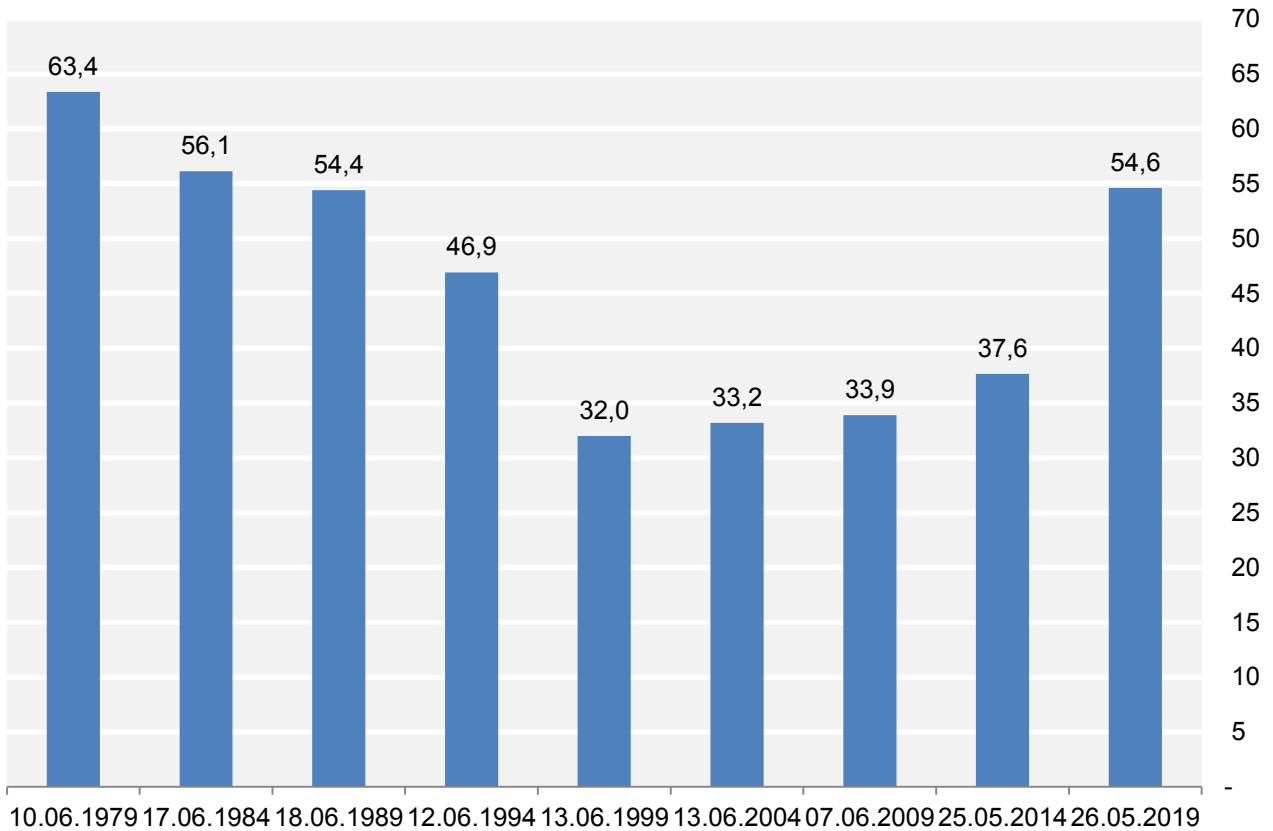
#### Ergebnis zur Europawahl in der Hansestadt Lübeck seit 1979 n. ausgewählten Wahlvorschlägen in %



Grafik: Hansestadt Lübeck, 1.102, Kommunale Statistikstelle

## Wahlbeteiligung zur Europawahl in der Hansestadt Lübeck seit 1979

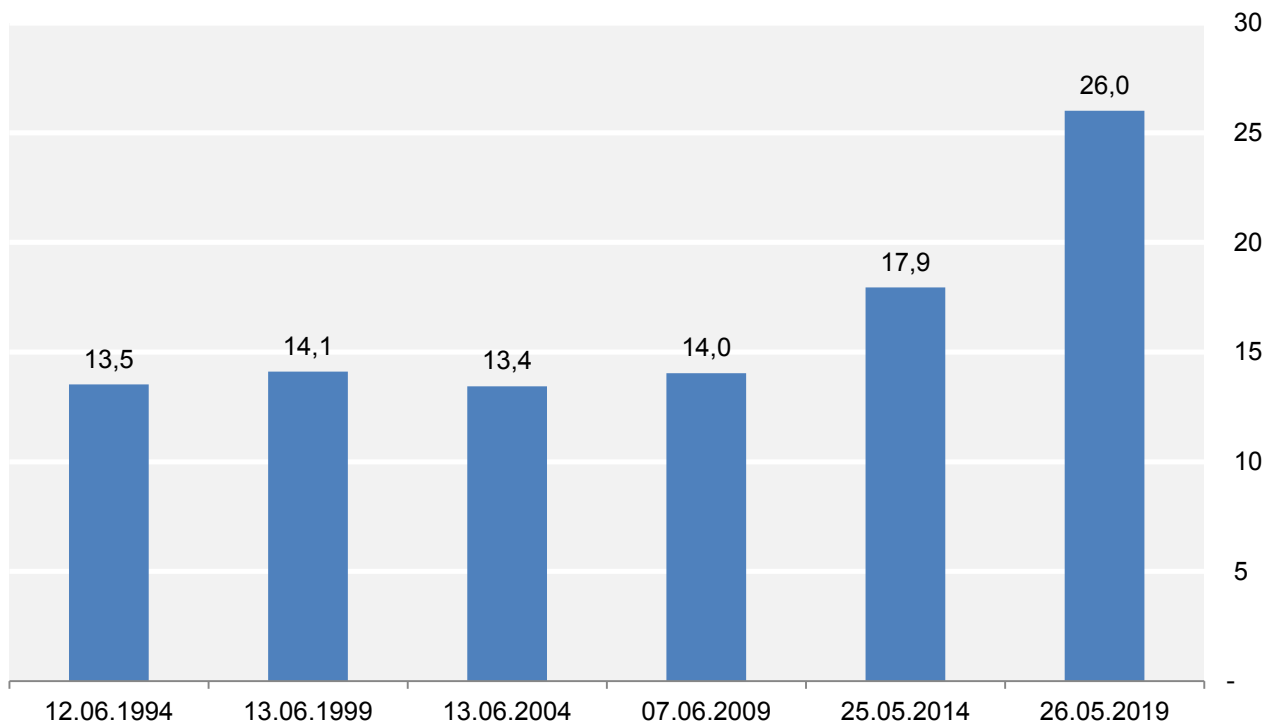
in %



Grafik: Hansestadt Lübeck, 1.102, Kommunale Statistikstelle

## Briefwählerinnen und Briefwähler in der Hansestadt Lübeck zu Europawahlen seit 1994

in % aller Wähler/-innen (ausschließlich Briefwahllokale)



Grafik: Hansestadt Lübeck, 1.102, Kommunale Statistikstelle

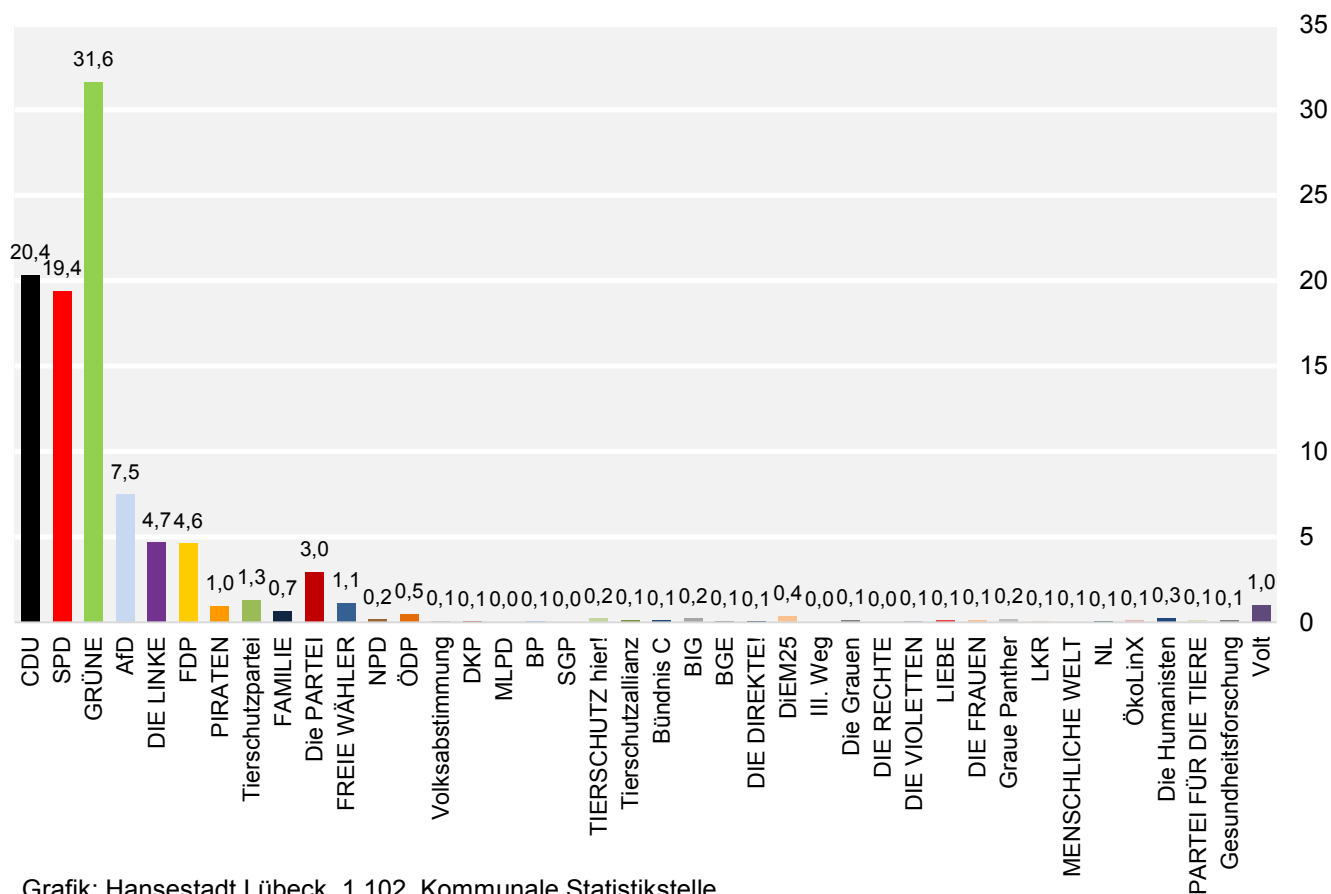


## 3.2 Ergebnis der Hansestadt Lübeck im Überblick

### Hansestadt Lübeck: Wahlberechtigte, Wähler/-innen, Stimmenverteilung

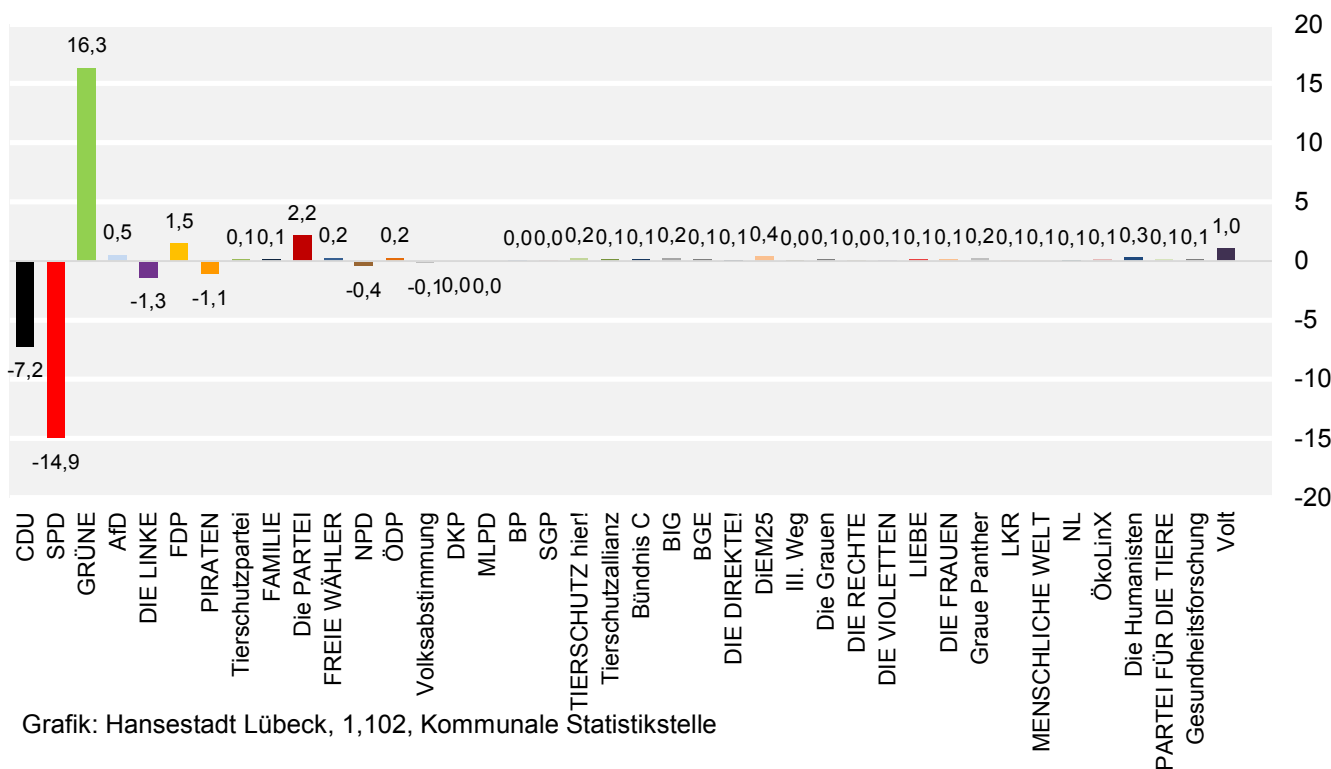
	2019		2014		Veränderung in % Punkten
	Anzahl	in %	Anzahl	in %	
Wahlberechtigte	166 530	x	167 198	x	x
Wähler/-innen	90 946	54,6	62 933	37,6	17,0
ungültige Stimmen	461	0,5	424	0,7	-0,2
gültige Stimmen	90 485	99,5	62 235	98,9	0,6
davon entfielen auf					
CDU	18 416	20,4	17 141	27,5	-7,2
SPD	17 566	19,4	21 356	34,3	-14,9
GRÜNE	28 633	31,6	9 556	15,4	16,3
AfD	6 773	7,5	4 334	7,0	0,5
DIE LINKE	4 231	4,7	3 747	6,0	-1,3
FDP	4 174	4,6	1 953	3,1	1,5
PIRATEN	883	1,0	1 264	2,0	-1,1
Tierschutzpartei	1 189	1,3	735	1,2	0,1
FAMILIE	611	0,7	345	0,6	0,1
Die PARTEI	2 680	3,0	500	0,8	2,2
FREIE WÄHLER	1 018	1,1	551	0,9	0,2
NPD	162	0,2	359	0,6	-0,4
ÖDP	456	0,5	164	0,3	0,2
Volksabstimmung	77	0,1	124	0,2	-0,1
DKP	49	0,1	39	0,1	0,0
MLPD	40	0,0	48	0,1	0,0
BP	48	0,1	19	0,0	0,0
SGP	6	0,0	-	x	0,0
TIERSCHUTZ hier!	214	0,2	-	x	0,2
Tierschutzallianz	125	0,1	-	x	0,1
Bündnis C	97	0,1	-	x	0,1
BIG	213	0,2	-	x	0,2
BGE	89	0,1	-	x	0,1
DIE DIREKTE!	56	0,1	-	x	0,1
DIEM25	332	0,4	-	x	0,4
III. Weg	13	0,0	-	x	0,0
Die Grauen	121	0,1	-	x	0,1
DIE RECHTE	40	0,0	-	x	0,0
DIE VIOLETTEN	78	0,1	-	x	0,1
LIEBE	97	0,1	-	x	0,1
DIE FRAUEN	126	0,1	-	x	0,1
Graue Panther	181	0,2	-	x	0,2
LKR	73	0,1	-	x	0,1
MENSCHLICHE WELT	68	0,1	-	x	0,1
NL	54	0,1	-	x	0,1
ÖkoLinX	97	0,1	-	x	0,1
Die Humanisten	234	0,3	-	x	0,3
PARTEI FÜR DIE TIERE	126	0,1	-	x	0,1
Gesundheitsforschung	104	0,1	-	x	0,1
Volt	935	1,0	-	x	1,0

## Verteilung der gültigen Stimmen auf die Wahlvorschläge zur Europawahl der Hansestadt Lübeck in %



Grafik: Hansestadt Lübeck, 1,102, Kommunale Statistikstelle

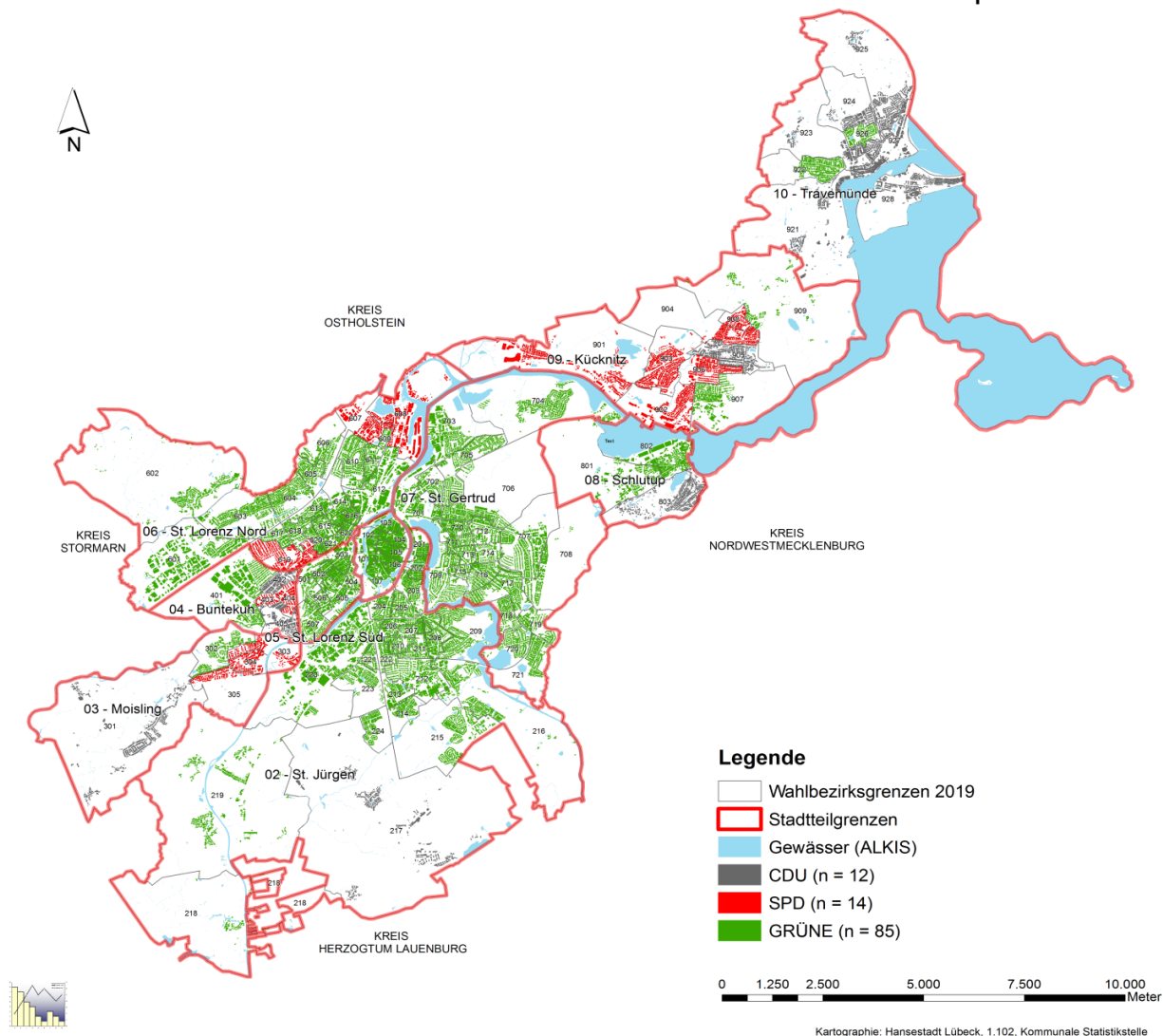
## Gewinne und Verluste der Stimmenanteile zur Europawahl 2014 und 2019 der Hansestadt Lübeck in %



Grafik: Hansestadt Lübeck, 1,102, Kommunale Statistikstelle

# Hansestadt LÜBECK

## Relative Mehrheit der Stimmen in den Wahlbezirken der Europawahl 2019



### Die 10 Stadtteile mit den dazugehörigen 111 Wahlbezirken der Europawahl 2019

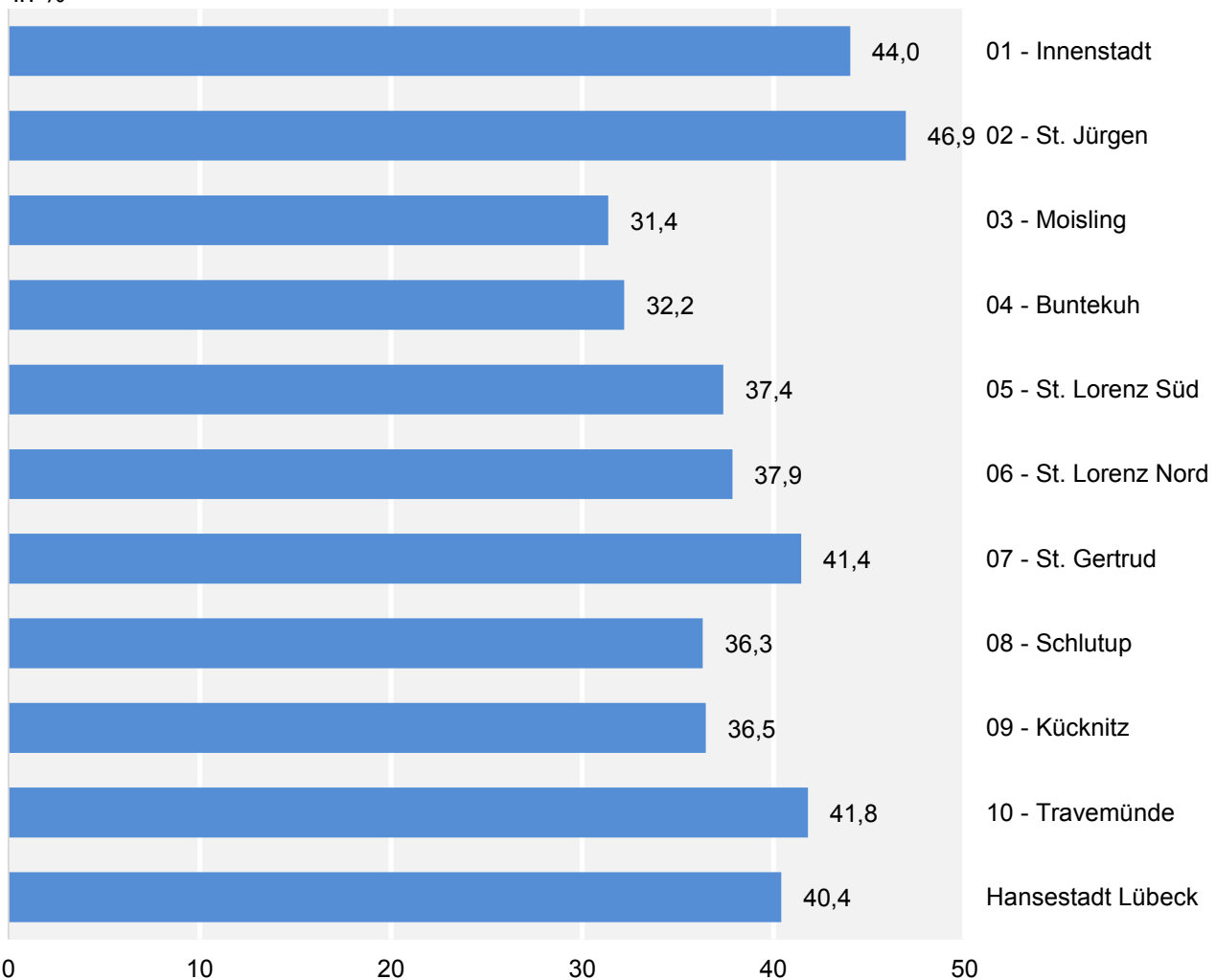
<b>01 - Innenstadt</b>	101 - 107	<b>06 - St. Lorenz Nord</b>	601 - 622
<b>02 - St. Jürgen</b>	201 - 224	<b>07 - St. Gertrud</b>	701 - 721
<b>03 - Moisling</b>	301 - 305	<b>08 - Schlutup</b>	801 - 803
<b>04 - Buntekuh</b>	401 - 405	<b>09 - Kücknitz</b>	901 - 909
<b>05 - St. Lorenz Süd</b>	501 - 507	<b>10 - Travemünde</b>	921 - 928

### 3.3 Wahlbeteiligung in der Hansestadt Lübeck nach Stadtteilen\*

Wahlkreis Name	Wahlberechtigte	Wähler/-innen	
		Anzahl	in %
01 - Innenstadt	10 586	4 659	44,0
02 - St. Jürgen	35 222	16 524	46,9
03 - Moisling	7 379	2 314	31,4
04 - Buntekuh	7 312	2 354	32,2
05 - St. Lorenz Süd	11 712	4 377	37,4
06 - St. Lorenz Nord	31 947	12 092	37,9
07 - St. Gertrud	32 700	13 554	41,4
08 - Schlutup	4 487	1 629	36,3
09 - Kücknitz	13 708	4 998	36,5
10 - Travemünde	11 477	4 797	41,8
<b>Hansestadt Lübeck</b>	<b>166 530</b>	<b>67 298</b>	<b>40,4</b>

#### Wahlbeteiligung zur Europawahl 2019 nach Stadtteilen\*

in %



Grafik: Hansestadt Lübeck, 1.102. Kommunale Statistikstelle



### 3.4 Hochburgen und Kellerbezirke ausgewählter Parteien\*

SPD - Hochburgen	SPD - Stimmen		SPD - Kellerbezirke	SPD - Stimmen	
	in %	Abweichung		in %	Abweichung
305 Mühlenweg-Schule	31,3	11,9	101 Hanse-Schule für Wirtschaft und Verwaltung	11,0	-8,4
404 Baltic Schule	29,5	10,1	106 Gewerbeschule - Nahrung und Gastronomie	11,6	-7,8
403 Balric Schule	27,5	8,1	616 Julius-Leber-Schule	12,3	-7,1
908 Schule Roter Hahn	27,1	7,7	622 Julius-Leber-Schule	12,6	-6,8
302 Heinrich-Mann-Schule Grund- und Gemeinschaftsschule	25,8	6,4	107 Foyer der Bauverwaltung	12,6	-6,8
904 Schule Roter Hahn	25,6	6,2	102 Katharineum	12,7	-6,7
901 Freiwillige Feuerwehr Lübeck Dänischburg	25,5	6,1	224 Paul-Klee-Schule	12,9	-6,6
506 Luther-Schule	25,4	6,0	103 Ernestinenschule	13,0	-6,4
902 Trave-Gymnasium	25,3	5,9	212 Technische Hochschule (ehem. FH)	13,2	-6,2
619 Carl-Jacob-Burckhardt-Gymnasium	25,2	5,8	203 Kaland-Schule	13,2	-6,2
Hansestadt Lübeck	19,4	x	Hansestadt Lübeck	19,4	x

CDU - Hochburgen	CDU - Stimmen		CDU - Kellerbezirke	CDU - Stimmen	
	in %	Abweichung		in %	Abweichung
928 Seniorenwohnanlage Rosenhof	40,1	19,7	105 Johanneum	7,0	-13,4
927 Schule am Meer	33,1	12,7	103 Ernestinenschule	7,9	-12,6
924 Schule am Meer	32,7	12,3	201 Volkshochschule	8,3	-12,1
925 Schule am Meer	32,4	12,0	104 Marien-Schule	8,4	-12,0
217 Paul-Klee-Schule/ AS Wulfsdorf	31,2	10,8	501 Holstentor-Gemeinschaftsschule	8,7	-11,8
923 Stadtschule "Travemünde"	31,1	10,7	102 Katharineum	9,5	-10,9
921 Seniorenzentrum "Travemünde"	30,0	9,6	502 Holstentor-Gemeinschaftsschule	9,9	-10,5
405 Grundschule am Koggenweg	27,5	7,1	106 Gewerbeschule - Nahrung und Gastronomie	10,3	-10,1
209 Gemeinschaftshaus Gärtnergasse	26,7	6,3	622 Julius-Leber-Schule	10,5	-9,9
215 Schule Grönauer Baum	26,5	6,1	614 Julius-Leber-Schule	10,8	-9,6
Hansestadt Lübeck	20,4	x	Hansestadt Lübeck	20,4	x

BÜNDNIS 90 / DIE GRÜNEN - Hochburgen	GRÜNE - Stimmen		BÜNDNIS 90 / DIE GRÜNEN - Kellerbezirke	GRÜNE - Stimmen	
	in %	Abweichung		in %	Abweichung
201 Volkshochschule	53,0	21,4	403 Baltic Schule	16,8	-14,8
101 Hanse-Schule für Wirtschaft und Verwaltung	47,3	15,7	928 Seniorenwohnanlage Rosenhof	18,6	-13,0
104 Marien-Schule	47,2	15,6	908 Schule Roter Hahn	19,1	-12,5
105 Johanneum	46,4	14,8	305 Mühlenweg-Schule	19,4	-12,3
106 Gewerbeschule - Nahrung und Gastronomie	46,1	14,5	304 Mühlenweg-Schule	19,4	-12,2
203 Kaland-Schule	46,1	14,5	404 Baltic Schule	19,5	-12,1
214 Paul-Klee-Schule	46,0	14,4	608 Freiwillige Feuerwehr Lübeck Vorwerk	19,8	-11,8
107 Foyer der Bauverwaltung	45,9	14,3	715 Thomas-Mann-Schule	19,9	-11,7
703 Schule Lauerholz	45,8	14,2	904 Schule Roter Hahn	20,7	-11,0
202 Volkshochschule	45,3	13,7	906 Trave-Gymnasium	20,9	-10,7
Hansestadt Lübeck	31,6	x	Hansestadt Lübeck	31,6	x

FDP - Hochburgen	FDP - Stimmen		FDP - Kellerbezirke	FDP - Stimmen	
	in %	Abweichung		in %	Abweichung
927 Schule am Meer	8,5	3,9	101 Hanse-Schule für Wirtschaft und Verwaltung	1,7	-2,9
926 Schule am Meer	8,3	3,7	304 Mühlenweg-Schule	2,0	-2,7
601 Schule Schönböcken	7,8	3,2	404 Baltic Schule	2,0	-2,6
205 Standesamt	7,7	3,1	403 Balric Schule	2,2	-2,4
220 BQL GmbH Lübeck	7,6	3,0	201 Volkshochschule	2,4	-2,2
215 Schule Grönauer Baum	7,5	2,9	710 Schule Marli	2,5	-2,1
925 Schule am Meer	7,2	2,6	401 Grundschule am Koggenweg	2,8	-1,8
608 Freiwillige Feuerwehr Lübeck Vorwerk	6,4	1,8	302 Heinrich-Mann-Schule Grund- und Gemeinschaftsschule	2,8	-1,8
803 Willy-Brandt-Schule	6,4	1,8	104 Marien-Schule	2,8	-1,8
928 Seniorenwohnanlage Rosenhof	6,3	1,7	402 Baltic Schule	2,9	-1,7
Hansestadt Lübeck	4,6	x	Hansestadt Lübeck	4,6	x

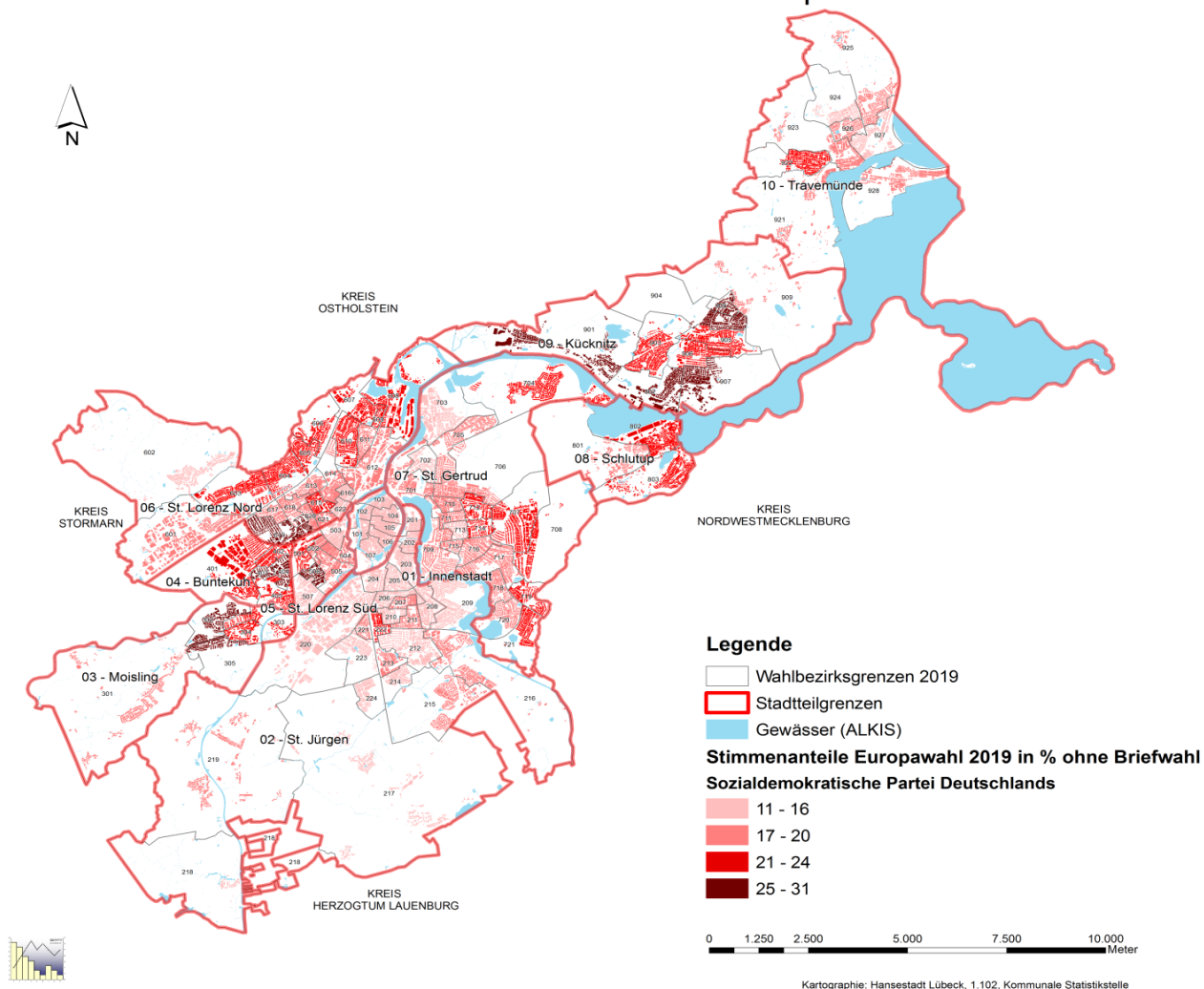
DIE LINKE - Hochburgen	LINKE - Stimmen		DIE LINKE - Kellerbezirke	LINKE - Stimmen	
	in %	Abweichung		in %	Abweichung
504 Bugenhagen-Schule	9,9	5,2	209 Gemeinschaftshaus Gärtnergasse	1,4	-3,3
401 Grundschule am Koggenweg	9,1	4,4	921 Seniorenzentrum "Travemünde"	1,8	-2,9
104 Marien-Schule	8,8	4,1	217 Paul-Klee-Schule/ AS Wulfsdorf	2,0	-2,7
501 Holstentor-Gemeinschaftsschule	8,7	4,0	405 Grundschule am Koggenweg	2,1	-2,6
906 Trave-Gymnasium	8,4	3,7	709 Thomas-Mann-Schule	2,1	-2,6
502 Holstentor-Gemeinschaftsschule	8,3	3,6	922 Stadtschule Travemünde	2,1	-2,6
622 Julius-Leber-Schule	8,3	3,6	927 Schule am Meer	2,2	-2,5
620 Carl-Jacob-Burckhardt-Gymnasium	8,2	3,5	928 Seniorenwohnanlage Rosenhof	2,3	-2,5
616 Julius-Leber-Schule	8,0	3,3	224 Paul-Klee-Schule	2,3	-2,4
614 Julius-Leber-Schule	8,0	3,3	923 Stadtschule Travemünde	2,4	-2,4
Hansestadt Lübeck	4,7	x	Hansestadt Lübeck	4,7	x

AfD - Hochburgen	AfD - Stimmen		AfD - Kellerbezirke	AfD - Stimmen	
	in %	Abweichung		in %	Abweichung
715 Thomas-Mann-Schule	17,6	10,1	201 Volkshochschule	2,8	-4,7
304 Mühlenweg-Schule	15,8	8,3	104 Marien-Schule	3,0	-4,5
909 Schule Roter Hahn	15,2	7,7	106 Gewerbeschule - Nahrung und Gastronomie	3,1	-4,4
303 Heinrich-Mann-Schule Grund- und Gemeinschaftsschule	13,6	6,1	205 Standesamt	3,8	-3,7
617 Gotthard-Kühl-Schule	13,5	6,0	102 Katharineum	4,3	-3,3
501 Holstentor-Gemeinschaftsschule	13,2	5,7	107 Foyer der Bauverwaltung	4,4	-3,1
907 Trave-Gymnasium	12,7	5,2	203 Kaland-Schule	4,4	-3,1
613 Pestalozzi-Schule	12,6	5,1	212 Technische Hochschule (ehem. FH)	4,4	-3,1
302 Heinrich-Mann-Schule Grund- und Gemeinschaftsschule	12,4	4,9	702 Schule am Stadtpark	4,7	-2,8
404 Baltic Schule	12,4	4,9	105 Johanneum	4,7	-2,8
Hansestadt Lübeck	7,5	x	Hansestadt Lübeck	7,5	x

\* ohne Briefwahl

# Hansestadt LÜBECK

## Stimmenanteile SPD in den Wahlbezirken der Europawahl 2019



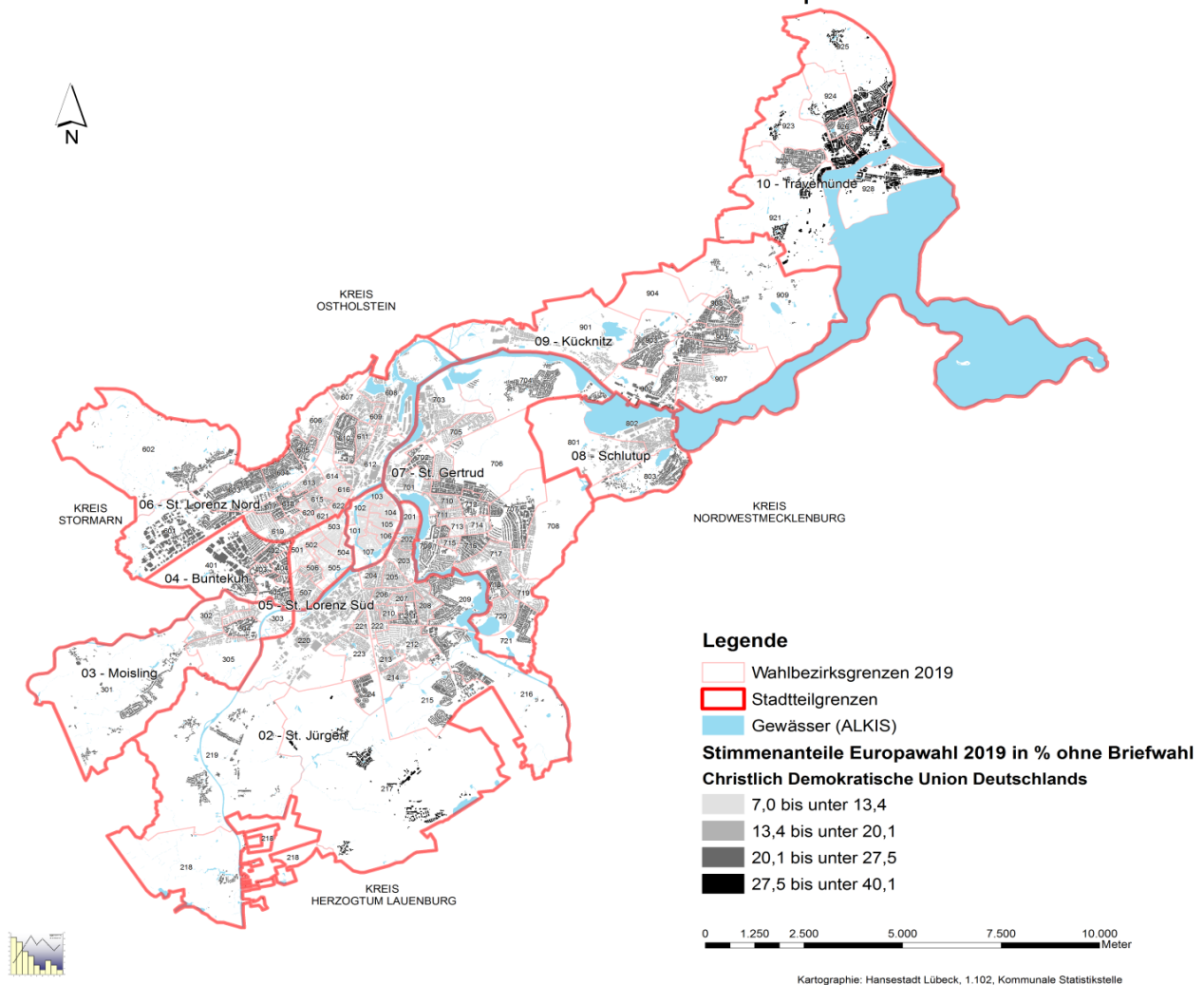
### Die 10 Stadtteile mit den dazugehörigen 111 Wahlbezirken der Europawahl 2019

<b>01 - Innenstadt</b>	101 - 107	<b>06 - St. Lorenz Nord</b>	601 - 622
<b>02 - St. Jürgen</b>	201 - 224	<b>07 - St. Gertrud</b>	701 - 721
<b>03 - Moisling</b>	301 - 305	<b>08 - Schlutup</b>	801 - 803
<b>04 - Buntekuh</b>	401 - 405	<b>09 - Kücknitz</b>	901 - 909
<b>05 - St. Lorenz Süd</b>	501 - 507	<b>10 - Travemünde</b>	921 - 928



# Hansestadt LÜBECK

## Stimmenanteile CDU in den Wahlbezirken der Europawahl 2019

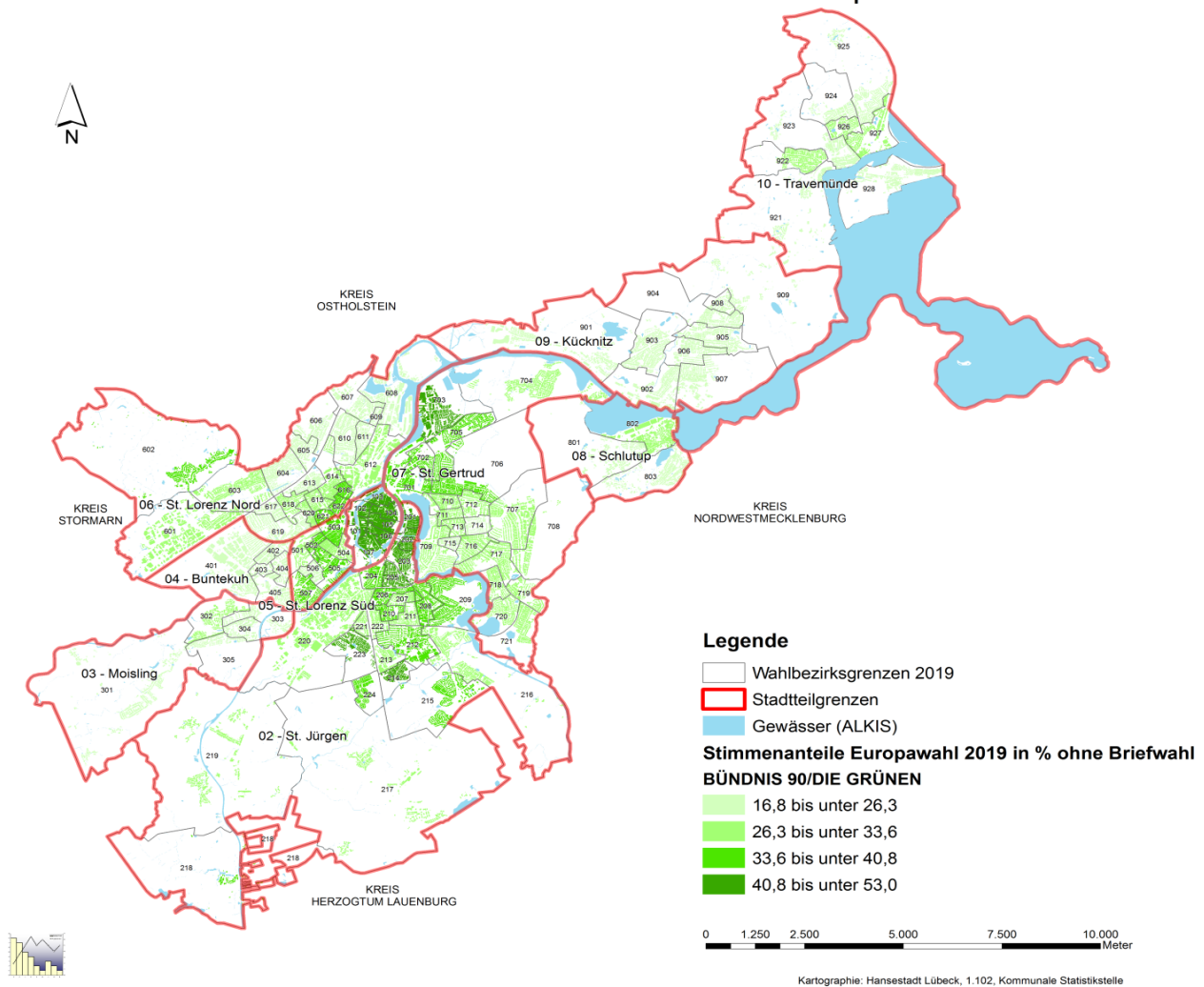


### Die 10 Stadtteile mit den dazugehörigen 111 Wahlbezirken der Europawahl 2019

<b>01 - Innenstadt</b>	101 - 107	<b>06 - St. Lorenz Nord</b>	601 - 622
<b>02 - St. Jürgen</b>	201 - 224	<b>07 - St. Gertrud</b>	701 - 721
<b>03 - Moisling</b>	301 - 305	<b>08 - Schlutup</b>	801 - 803
<b>04 - Buntekuh</b>	401 - 405	<b>09 - Kücknitz</b>	901 - 909
<b>05 - St. Lorenz Süd</b>	501 - 507	<b>10 - Travemünde</b>	921 - 928

# Hansestadt LÜBECK

## Stimmenanteile GRÜNE in den Wahlbezirken der Europawahl 2019

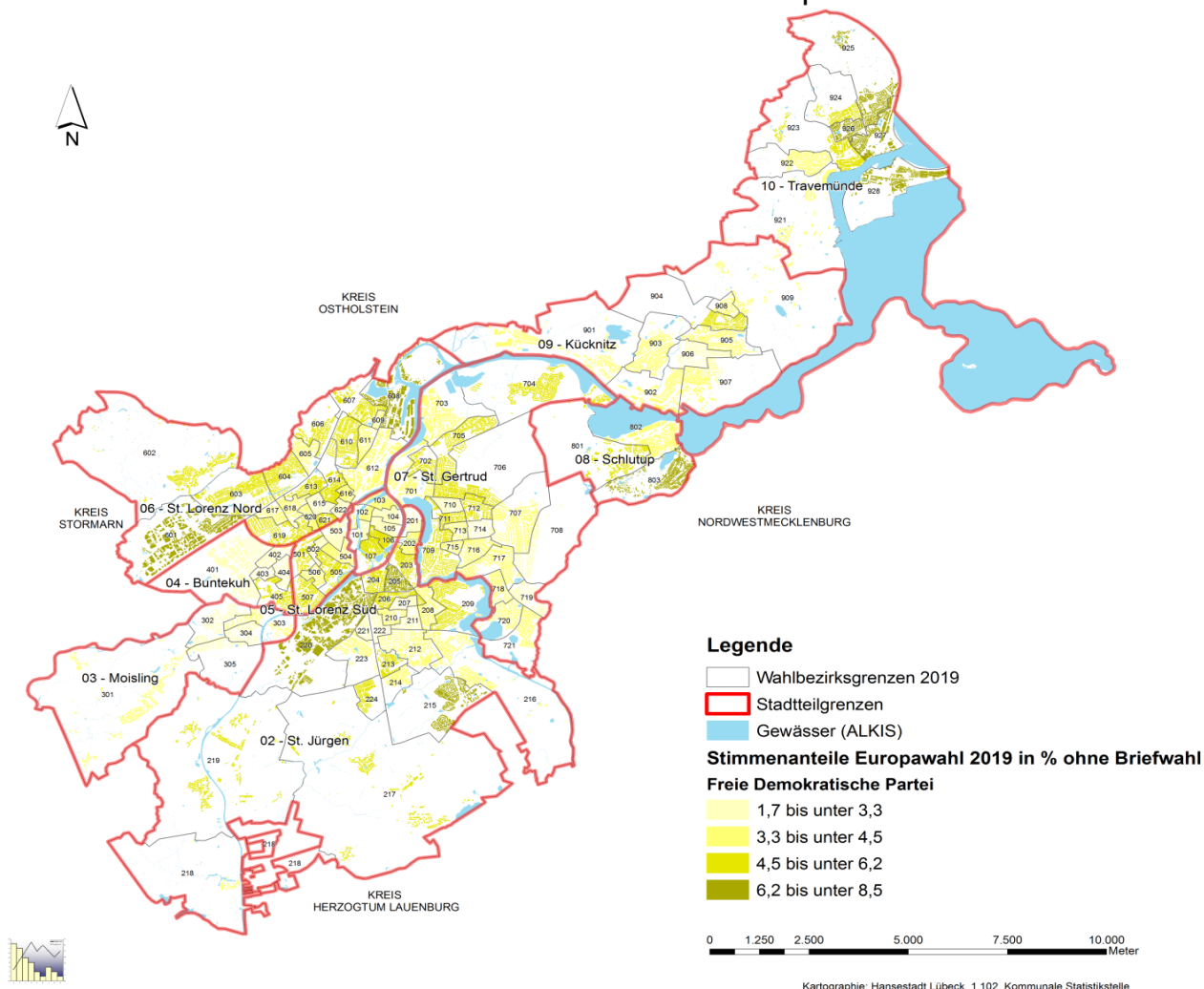


### Die 10 Stadtteile mit den dazugehörigen 111 Wahlbezirken der Europawahl 2019

<b>01 - Innenstadt</b>	101 - 107	<b>06 - St. Lorenz Nord</b>	601 - 622
<b>02 - St. Jürgen</b>	201 - 224	<b>07 - St. Gertrud</b>	701 - 721
<b>03 - Moisling</b>	301 - 305	<b>08 - Schlutup</b>	801 - 803
<b>04 - Buntekuh</b>	401 - 405	<b>09 - Kücknitz</b>	901 - 909
<b>05 - St. Lorenz Süd</b>	501 - 507	<b>10 - Travemünde</b>	921 - 928

# Hansestadt LÜBECK

## Stimmenanteile FDP in den Wahlbezirken der Europawahl 2019

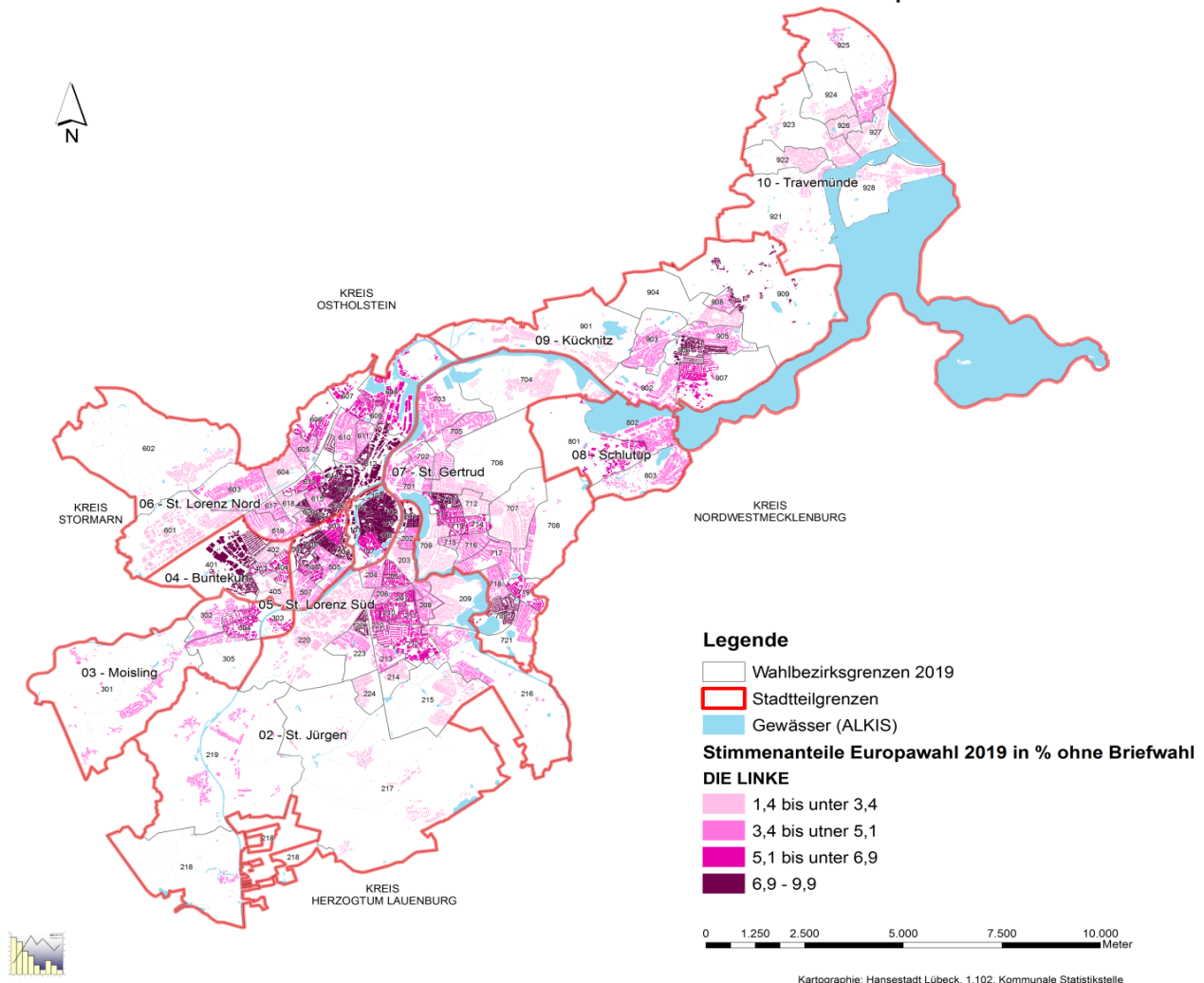


### Die 10 Stadtteile mit den dazugehörigen 111 Wahlbezirken der Europawahl 2019

<b>01 - Innenstadt</b>	101 - 107	<b>06 - St. Lorenz Nord</b>	601 - 622
<b>02 - St. Jürgen</b>	201 - 224	<b>07 - St. Gertrud</b>	701 - 721
<b>03 - Moisling</b>	301 - 305	<b>08 - Schlutup</b>	801 - 803
<b>04 - Buntekuh</b>	401 - 405	<b>09 - Kücknitz</b>	901 - 909
<b>05 - St. Lorenz Süd</b>	501 - 507	<b>10 - Travemünde</b>	921 - 928

# Hansestadt LÜBECK

## Stimmenanteile DIE LINKE in den Wahlbezirken der Europawahl 2019

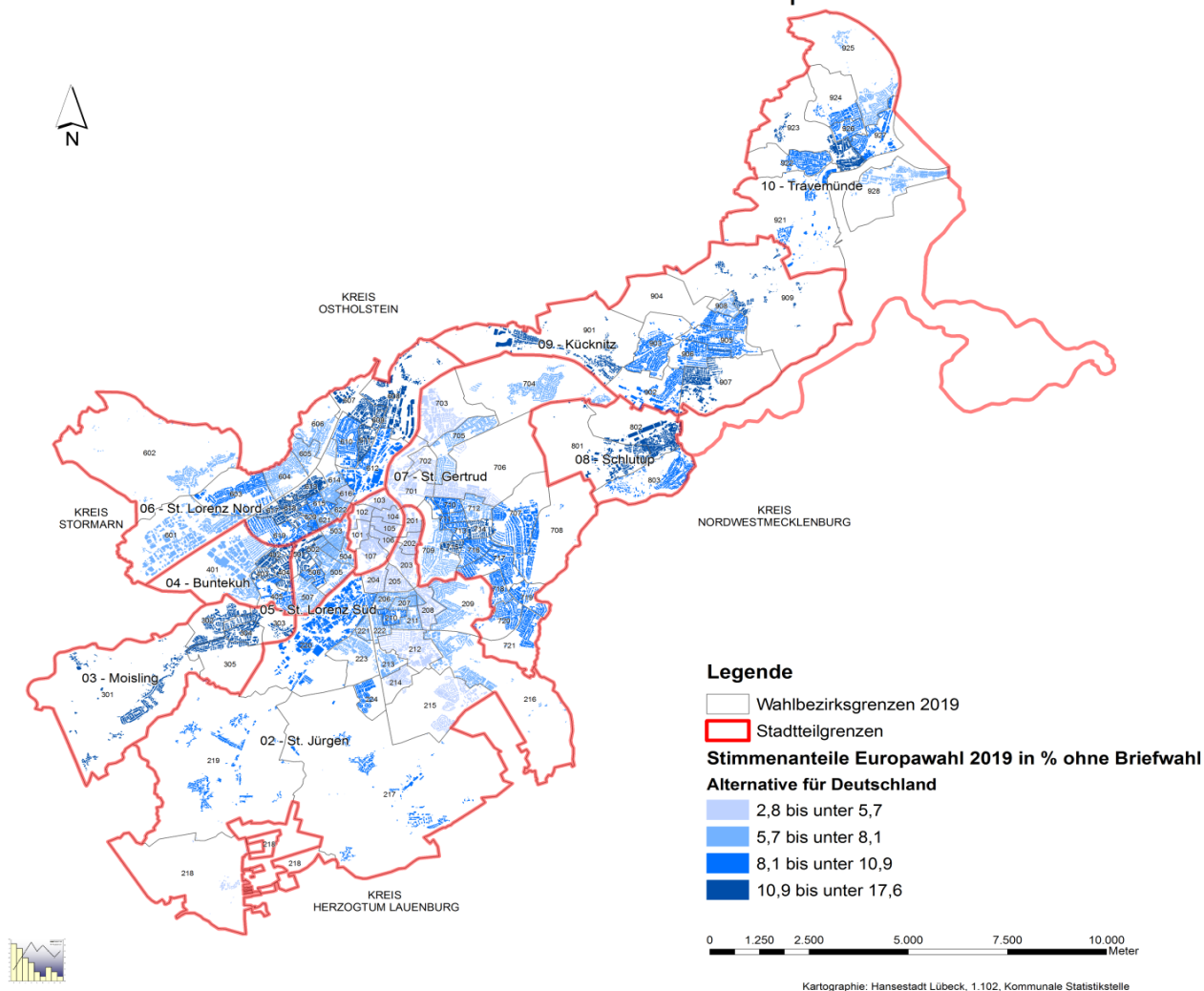


### Die 10 Stadtteile mit den dazugehörigen 111 Wahlbezirken der Europawahl 2019

<b>01 - Innenstadt</b>	101 - 107	<b>06 - St. Lorenz Nord</b>	601 - 622
<b>02 - St. Jürgen</b>	201 - 224	<b>07 - St. Gertrud</b>	701 - 721
<b>03 - Moisling</b>	301 - 305	<b>08 - Schlutup</b>	801 - 803
<b>04 - Buntekuh</b>	401 - 405	<b>09 - Kücknitz</b>	901 - 909
<b>05 - St. Lorenz Süd</b>	501 - 507	<b>10 - Travemünde</b>	921 - 928

# Hansestadt LÜBECK

## Stimmenanteile AfD in den Wahlbezirken der Europawahl 2019



### Die 10 Stadtteile mit den dazugehörigen 111 Wahlbezirken der Europawahl 2019

<b>01 - Innenstadt</b>	101 - 107	<b>06 - St. Lorenz Nord</b>	601 - 622
<b>02 - St. Jürgen</b>	201 - 224	<b>07 - St. Gertrud</b>	701 - 721
<b>03 - Moisling</b>	301 - 305	<b>08 - Schlutup</b>	801 - 803
<b>04 - Buntekuh</b>	401 - 405	<b>09 - Kücknitz</b>	901 - 909
<b>05 - St. Lorenz Süd</b>	501 - 507	<b>10 - Travemünde</b>	921 - 928

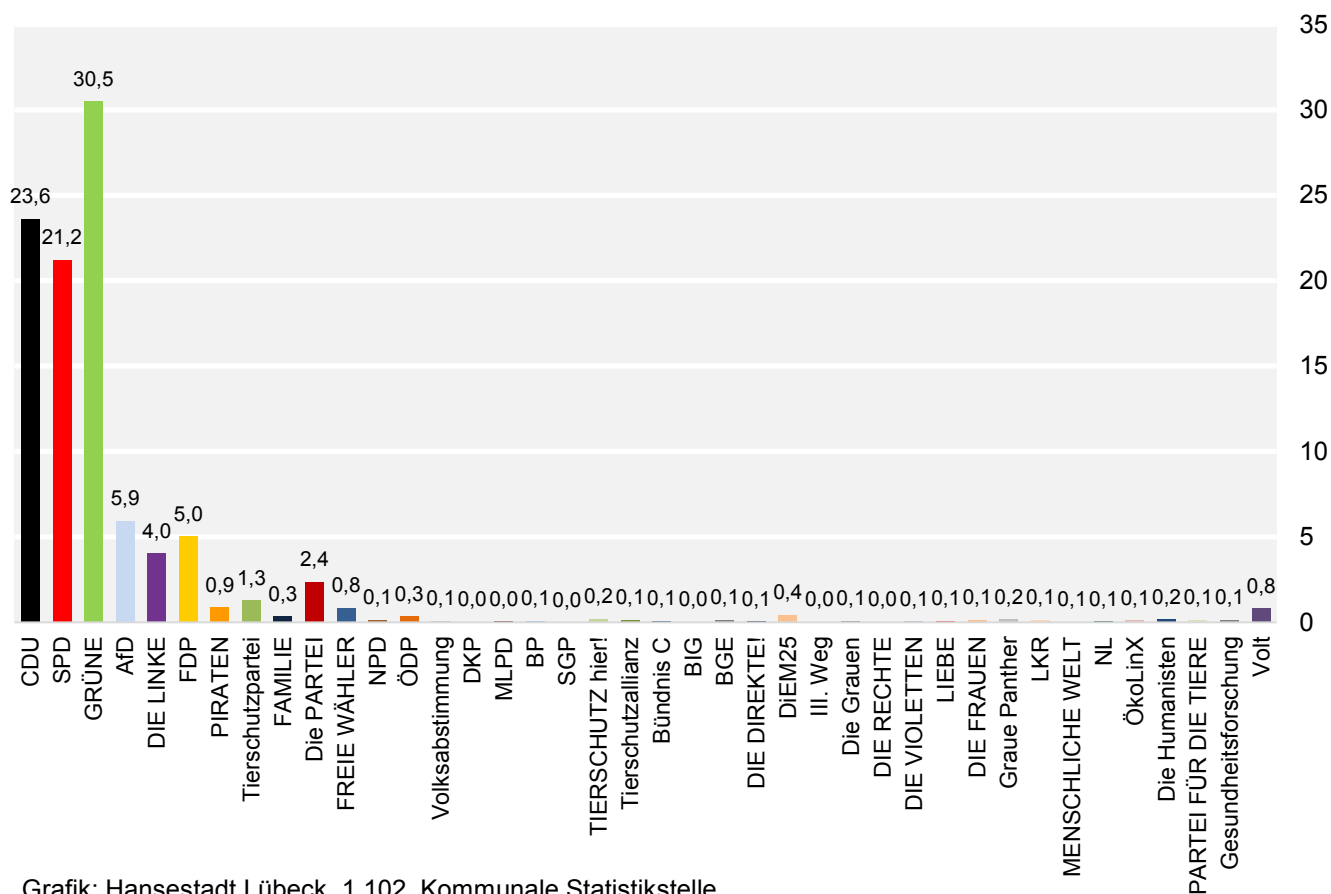
### 3.5 Briefwahlergebnis in der Hansestadt Lübeck

#### Hansestadt Lübeck: Wahlberechtigte, Wähler/-innen, Stimmenverteilung

	2019		2014		Veränderung in % Punkten
	Anzahl	in %	Anzahl	in %	
Wahlberechtigte	x	x	x	x	x
Wähler/-innen*	23 648	26,0	11 291	17,9	8,1
ungültige Stimmen	77	0,3	62	0,5	-0,2
gültige Stimmen	23 571	99,7	11 229	99,5	0,2
davon entfielen auf					
CDU	5 567	23,6	3 271	29,1	-5,5
SPD	5 003	21,2	3 432	30,6	-9,3
GRÜNE	7 186	30,5	1 816	16,2	14,3
AfD	1 397	5,9	808	7,2	-1,3
DIE LINKE	952	4,0	646	5,8	-1,7
FDP	1 186	5,0	1 498	13,3	-8,3
PIRATEN	202	0,9	220	2,0	-1,1
Tierschutzpartei	302	1,3	148	1,3	0,0
FAMILIE	80	0,3	47	0,4	-0,1
Die PARTEI	559	2,4	71	0,6	1,7
FREIE WÄHLER	195	0,8	100	0,9	-0,1
NPD	34	0,1	52	0,5	-0,3
ÖDP	82	0,3	28	0,2	0,1
Volksabstimmung	17	0,1	33	0,3	-0,2
DKP	10	0,0	6	0,1	0,0
MLPD	11	0,0	9	0,1	0,0
BP	18	0,1	7	0,1	0,0
SGP	1	0,0	-	x	0,0
TIERSCHUTZ hier!	46	0,2	-	x	0,2
Tierschutzallianz	35	0,1	-	x	0,1
Bündnis C	20	0,1	-	x	0,1
BIG	9	0,0	-	x	0,0
BGE	35	0,1	-	x	0,1
DIE DIREKTE!	12	0,1	-	x	0,1
DIEM25	105	0,4	-	x	0,4
III. Weg	2	0,0	-	x	0,0
Die Grauen	21	0,1	-	x	0,1
DIE RECHTE	3	0,0	-	x	0,0
DIE VIOLETTEN	15	0,1	-	x	0,1
LIEBE	16	0,1	-	x	0,1
DIE FRAUEN	32	0,1	-	x	0,1
Graue Panther	38	0,2	-	x	0,2
LKR	29	0,1	-	x	0,1
MENSCHLICHE WELT	15	0,1	-	x	0,1
NL	14	0,1	-	x	0,1
ÖkoLinX	26	0,1	-	x	0,1
Die Humanisten	42	0,2	-	x	0,2
PARTEI FÜR DIE TIERE	31	0,1	-	x	0,1
Gesundheitsforschung	29	0,1	-	x	0,1
Volt	194	0,8	-	x	0,8

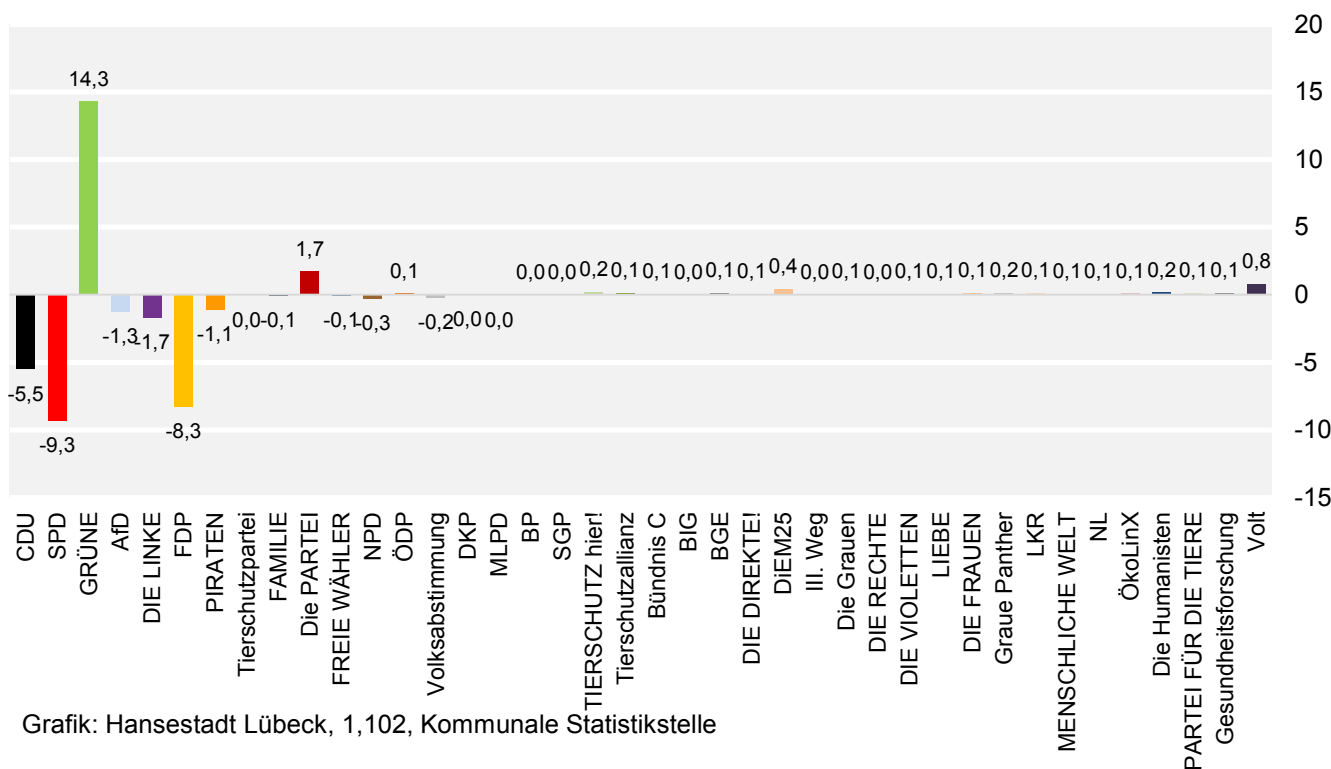
\*prozentuale Angabe gemessen an allen Wähler/-innen

### Verteilung der gültigen Stimmen auf die Wahlvorschläge zur Europawahl 2019: Briefwahllokale in %



Grafik: Hansestadt Lübeck, 1,102, Kommunale Statistikstelle

### Gewinne und Verluste der Stimmenanteile zur Europawahl 2014 und 2019: Briefwahllokale in %



Grafik: Hansestadt Lübeck, 1,102, Kommunale Statistikstelle

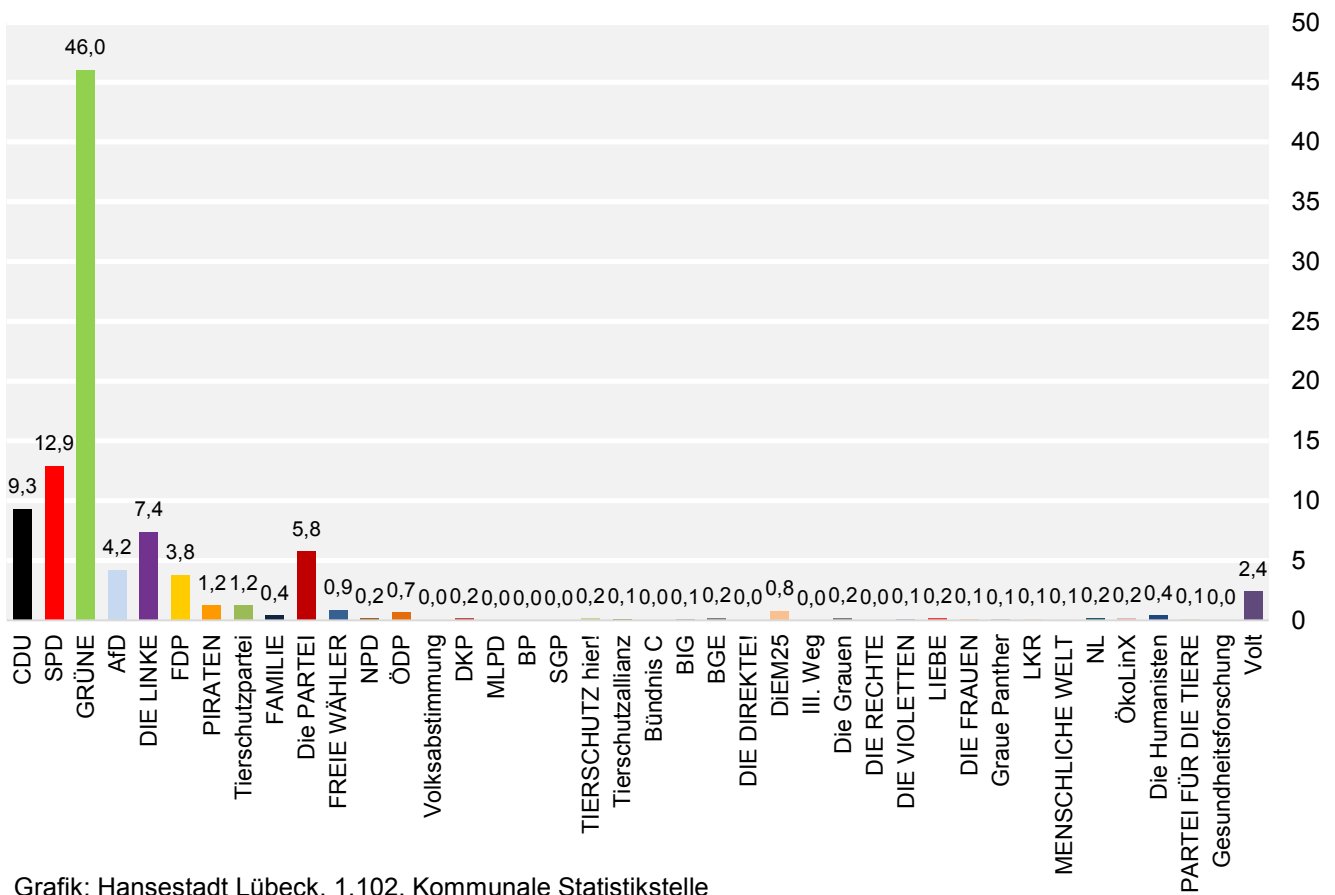
## 4.1 Stadtteilergebnis: 01 - Innenstadt

### Wahlberechtigte, Wähler/-innen, Stimmenverteilung

	2019		2014		Veränderung in % Punkten
	Anzahl	in %	Anzahl	in %	
Wahlberechtigte	10 586	x	10 601	x	x
Wähler/-innen	4 659	44,0	3 833	36,2	7,9
ungültige Stimmen	13	0,3	21	0,5	-0,3
gültige Stimmen	4 646	99,7	3 812	99,5	0,3
davon entfielen auf					
CDU	432	9,3	621	16,3	-7,0
SPD	599	12,9	1 046	27,4	-14,5
GRÜNE	2 137	46,0	1 115	29,2	16,7
AfD	196	4,2	190	5,0	-0,8
DIE LINKE	344	7,4	376	9,9	-2,5
FDP	176	3,8	687	18,0	-14,2
PIRATEN	58	1,2	128	3,4	-2,1
Tierschutzpartei	57	1,2	57	1,5	-0,3
FAMILIE	19	0,4	10	0,3	0,1
Die PARTEI	268	5,8	61	1,6	4,2
FREIE WÄHLER	41	0,9	24	0,6	0,3
NPD	7	0,2	5	0,1	0,0
ÖDP	31	0,7	27	0,7	0,0
Volksabstimmung	2	0,0	7	0,2	-0,1
DKP	8	0,2	5	0,1	0,0
MLPD	-	x	3	0,1	-0,1
BP	-	x	-	x	x
SGP	-	x	-	x	x
TIERSCHUTZ hier!	7	0,2	-	x	0,2
Tierschutzallianz	6	0,1	-	x	0,1
Bündnis C	1	0,0	-	x	0,0
BIG	4	0,1	-	x	0,1
BGE	10	0,2	-	x	0,2
DIE DIREKTE!	2	0,0	-	x	0,0
DIEM25	37	0,8	-	x	0,8
III. Weg	-	x	-	x	x
Die Grauen	10	0,2	-	x	0,2
DIE RECHTE	2	0,0	-	x	0,0
DIE VIOLETTEN	6	0,1	-	x	0,1
LIEBE	8	0,2	-	x	0,2
DIE FRAUEN	5	0,1	-	x	0,1
Graue Panther	4	0,1	-	x	0,1
LKR	5	0,1	-	x	0,1
MENSCHLICHE WELT	6	0,1	-	x	0,1
NL	9	0,2	-	x	0,2
ÖkoLinX	10	0,2	-	x	0,2
Die Humanisten	19	0,4	-	x	0,4
PARTEI FÜR DIE TIERE	6	0,1	-	x	0,1
Gesundheitsforschung	1	0,0	-	x	0,0
Volt	113	2,4	-	x	2,4

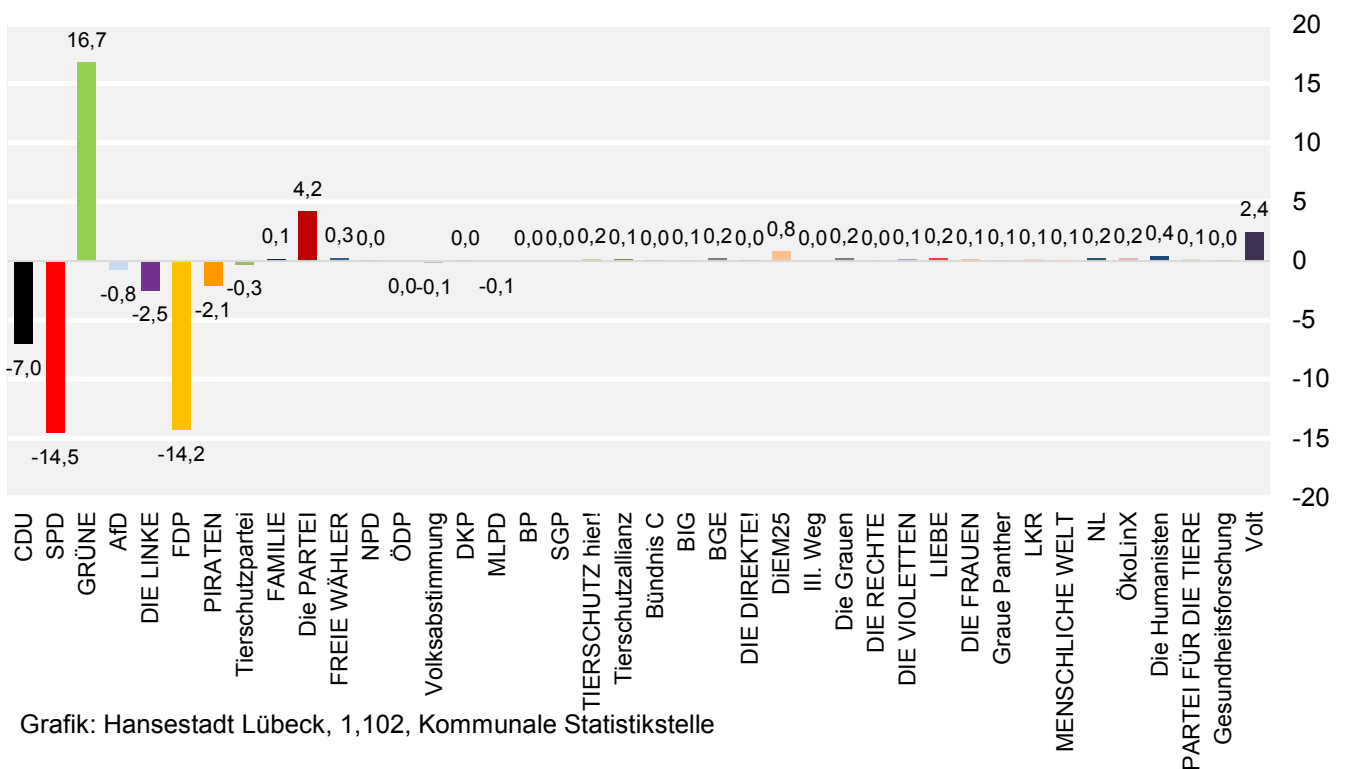


**Verteilung der gültigen Stimmen auf die Wahlvorschläge zur Europawahl 2019: 01 - Innenstadt**  
in %



Grafik: Hansestadt Lübeck, 1,102, Kommunale Statistikstelle

**Gewinne und Verluste der Stimmenanteile zur Europawahl 2014 und 2019: 01 - Innenstadt**  
in %



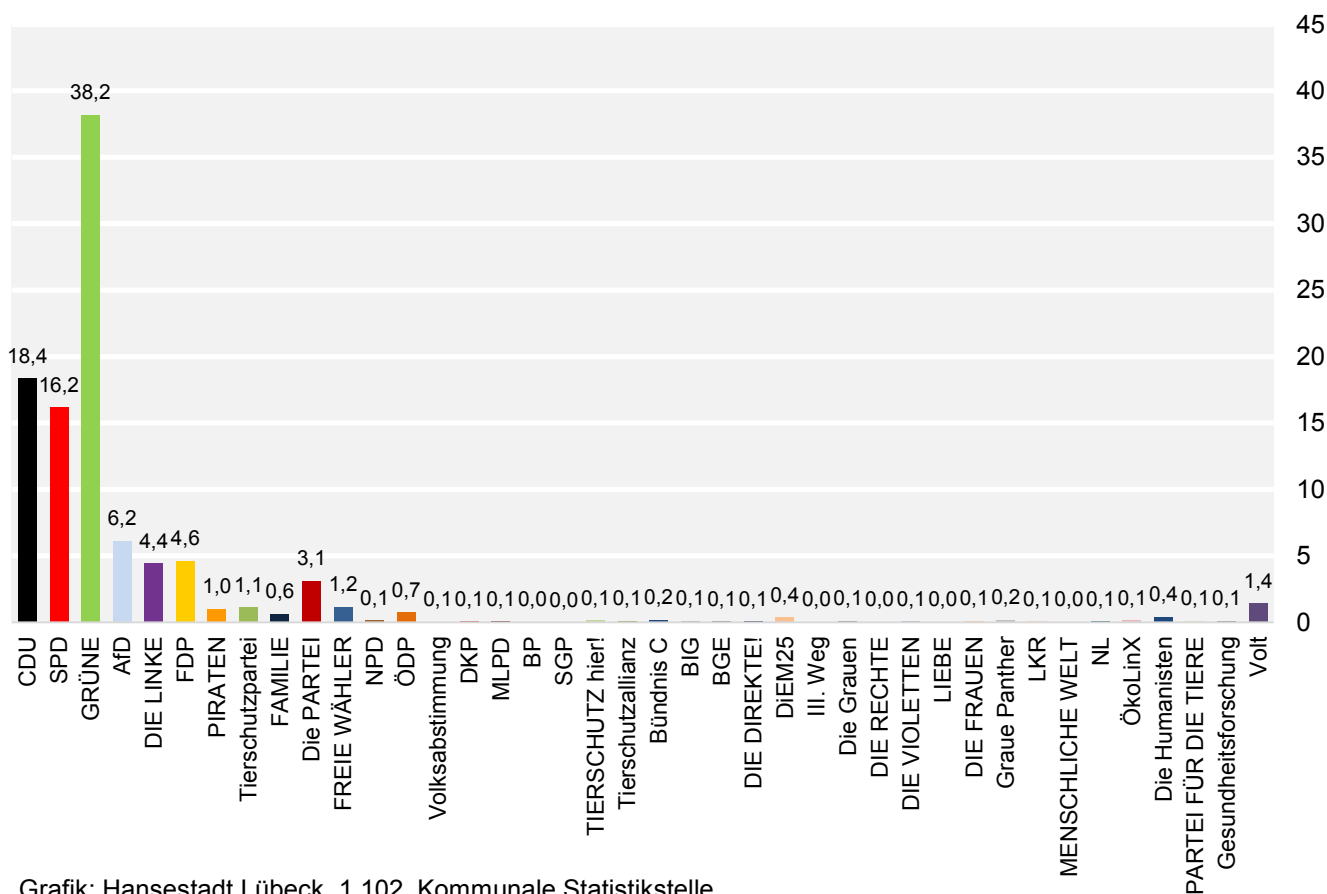
Grafik: Hansestadt Lübeck, 1,102, Kommunale Statistikstelle

## 4.2 Stadtteilergebnis: 02 - St. Jürgen

### Wahlberechtigte, Wähler/-innen, Stimmenverteilung

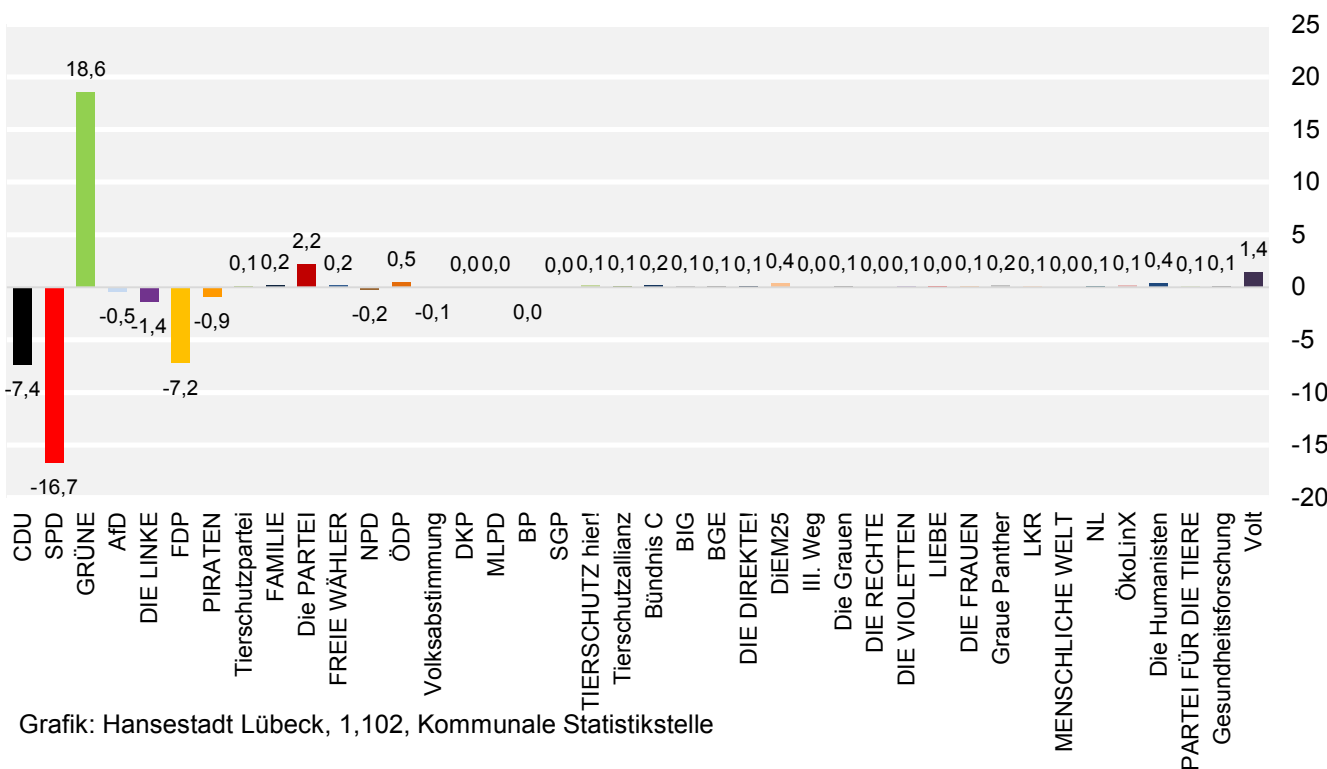
	2019		2014		Veränderung in % Punkten
	Anzahl	in %	Anzahl	in %	
Wahlberechtigte	35 222	x	31 422	x	x
Wähler/-innen	16 524	46,9	11 434	36,4	10,5
ungültige Stimmen	72	0,4	50	0,4	0,0
gültige Stimmen	16 452	99,6	11 384	99,6	0,0
davon entfielen auf					
CDU	3 022	18,4	2 929	25,7	-7,4
SPD	2 660	16,2	3 737	32,8	-16,7
GRÜNE	6 280	38,2	2 232	19,6	18,6
AfD	1 012	6,2	752	6,6	-0,5
DIE LINKE	729	4,4	659	5,8	-1,4
FDP	759	4,6	1 347	11,8	-7,2
PIRATEN	163	1,0	219	1,9	-0,9
Tierschutzpartei	187	1,1	117	1,0	0,1
FAMILIE	103	0,6	45	0,4	0,2
Die PARTEI	510	3,1	99	0,9	2,2
FREIE WÄHLER	191	1,2	110	1,0	0,2
NPD	22	0,1	42	0,4	-0,2
ÖDP	121	0,7	28	0,2	0,5
Volksabstimmung	9	0,1	12	0,1	-0,1
DKP	12	0,1	6	0,1	0,0
MLPD	11	0,1	6	0,1	0,0
BP	7	0,0	6	0,1	0,0
SGP	-	x	-	x	x
TIERSCHUTZ hier!	23	0,1	-	x	0,1
Tierschutzallianz	18	0,1	-	x	0,1
Bündnis C	28	0,2	-	x	0,2
BIG	21	0,1	-	x	0,1
BGE	11	0,1	-	x	0,1
DIE DIREKTE!	11	0,1	-	x	0,1
DIEM25	60	0,4	-	x	0,4
III. Weg	3	0,0	-	x	0,0
Die Grauen	18	0,1	-	x	0,1
DIE RECHTE	5	0,0	-	x	0,0
DIE VIOLETTEN	10	0,1	-	x	0,1
LIEBE	8	0,0	-	x	0,0
DIE FRAUEN	20	0,1	-	x	0,1
Graue Panther	28	0,2	-	x	0,2
LKR	12	0,1	-	x	0,1
MENSCHLICHE WELT	6	0,0	-	x	0,0
NL	12	0,1	-	x	0,1
ÖkoLinX	23	0,1	-	x	0,1
Die Humanisten	68	0,4	-	x	0,4
PARTEI FÜR DIE TIERE	15	0,1	-	x	0,1
Gesundheitsforschung	18	0,1	-	x	0,1
Volt	236	1,4	-	x	1,4

### Verteilung der gültigen Stimmen auf die Wahlvorschläge zur Europawahl 2019: 02 - St. Jürgen in %



Grafik: Hansestadt Lübeck, 1,102, Kommunale Statistikstelle

### Gewinne und Verluste der Stimmenanteile zur Europawahl 2014 und 2019: 02 - St. Jürgen in %



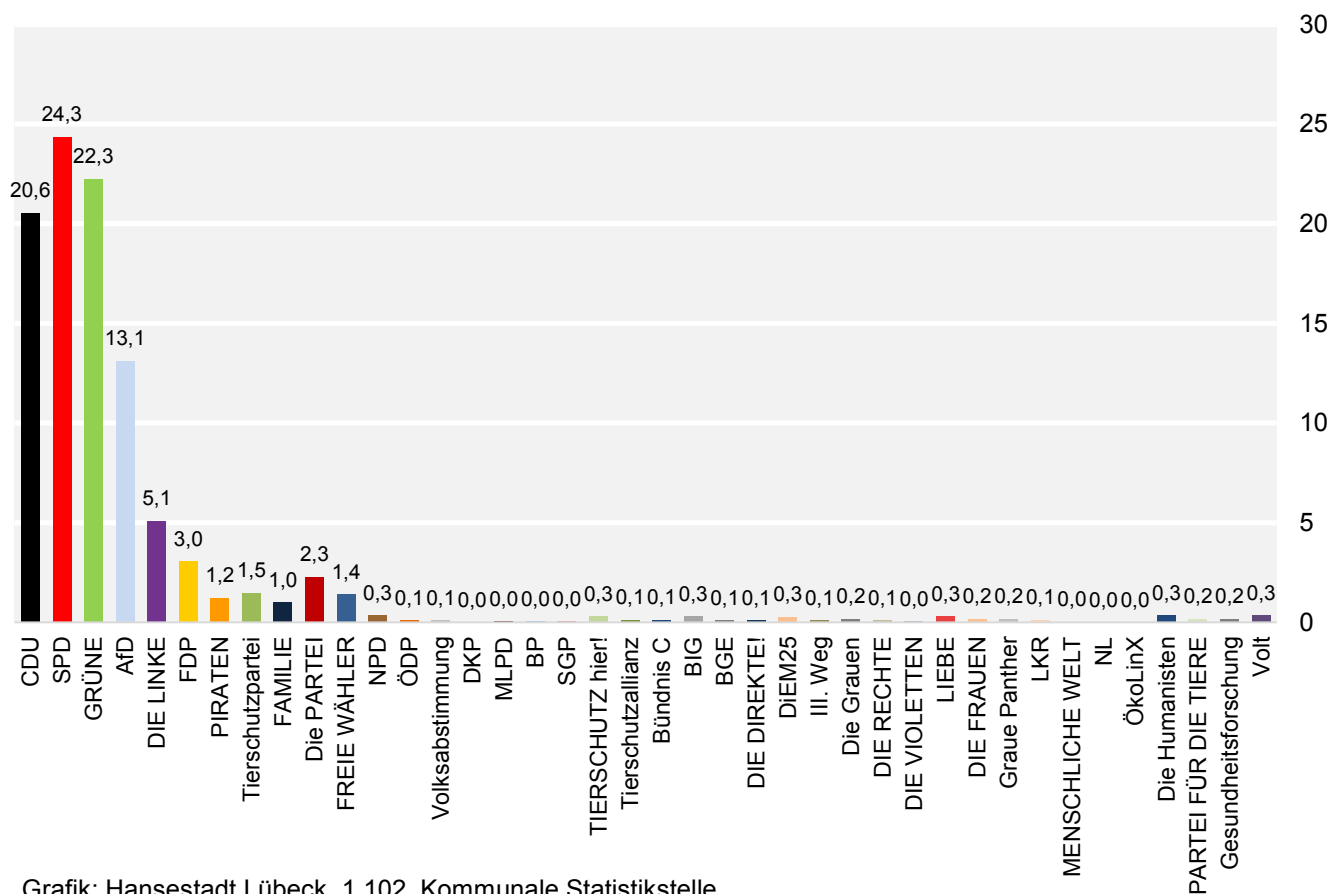
Grafik: Hansestadt Lübeck, 1,102, Kommunale Statistikstelle

### 4.3 Stadtteilergebnis: 03 - Moisling

#### Wahlberechtigte, Wähler/-innen, Stimmenverteilung

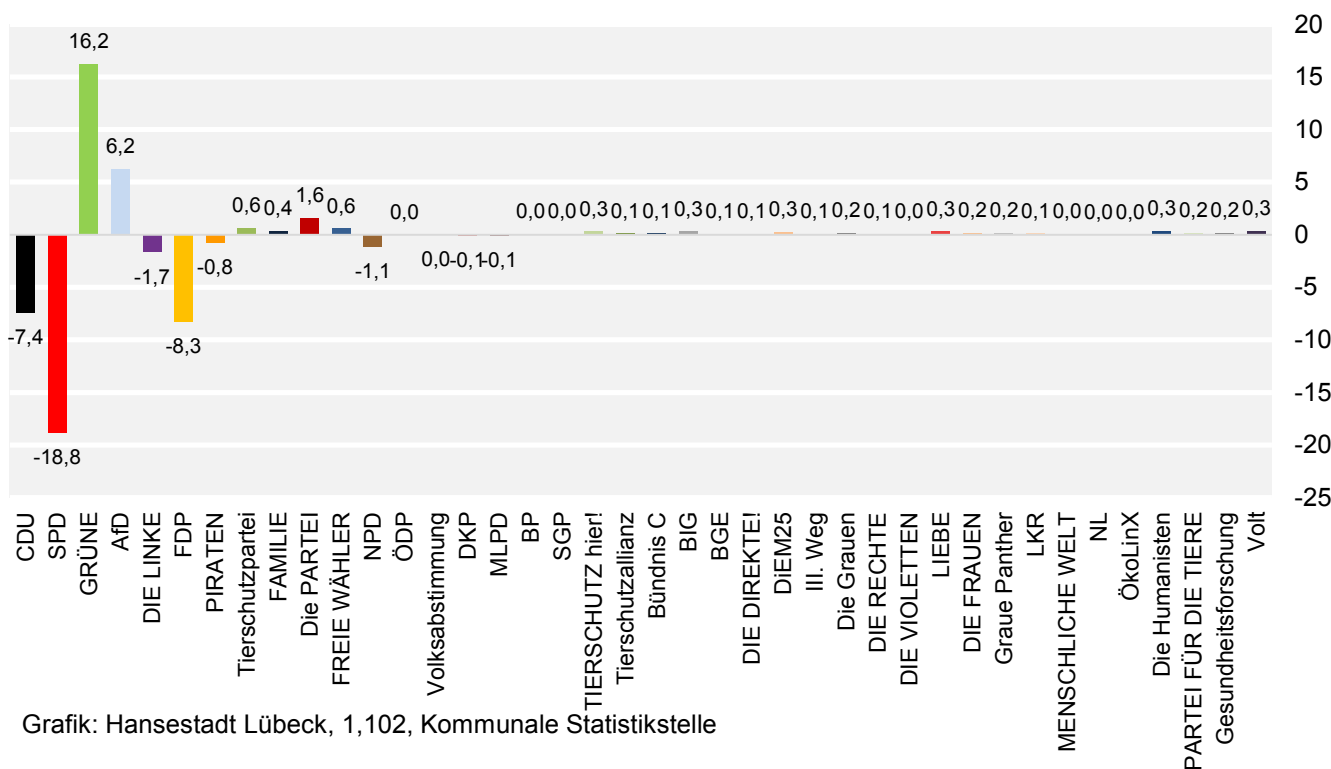
	2019		2014		Veränderung in % Punkten
	Anzahl	in %	Anzahl	in %	
Wahlberechtigte	7 379	x	7 539	x	x
Wähler/-innen	2 314	31,4	1 761	23,4	8,0
ungültige Stimmen	18	0,8	15	0,9	-0,1
gültige Stimmen	2 296	99,2	1 746	99,1	0,1
davon entfielen auf					
CDU	472	20,6	489	28,0	-7,4
SPD	559	24,3	754	43,2	-18,8
GRÜNE	511	22,3	105	6,0	16,2
AfD	301	13,1	120	6,9	6,2
DIE LINKE	117	5,1	118	6,8	-1,7
FDP	70	3,0	198	11,3	-8,3
PIRATEN	28	1,2	35	2,0	-0,8
Tierschutzpartei	34	1,5	15	0,9	0,6
FAMILIE	23	1,0	11	0,6	0,4
Die PARTEI	52	2,3	12	0,7	1,6
FREIE WÄHLER	32	1,4	14	0,8	0,6
NPD	8	0,3	26	1,5	-1,1
ÖDP	2	0,1	1	0,1	0,0
Volksabstimmung	2	0,1	2	0,1	0,0
DKP	0	0,0	1	0,1	-0,1
MLPD	1	0,0	2	0,1	-0,1
BP	1	0,0	-	x	0,0
SGP	1	0,0	-	x	0,0
TIERSCHUTZ hier!	7	0,3	-	x	0,3
Tierschutzallianz	3	0,1	-	x	0,1
Bündnis C	3	0,1	-	x	0,1
BIG	7	0,3	-	x	0,3
BGE	2	0,1	-	x	0,1
DIE DIREKTE!	2	0,1	-	x	0,1
DIEM25	6	0,3	-	x	0,3
III. Weg	2	0,1	-	x	0,1
Die Grauen	4	0,2	-	x	0,2
DIE RECHTE	2	0,1	-	x	0,1
DIE VIOLETTEN	1	0,0	-	x	0,0
LIEBE	7	0,3	-	x	0,3
DIE FRAUEN	4	0,2	-	x	0,2
Graue Panther	4	0,2	-	x	0,2
LKR	3	0,1	-	x	0,1
MENSCHLICHE WELT	1	0,0	-	x	0,0
NL	-	x	-	x	x
ÖkoLinX	-	x	-	x	x
Die Humanisten	8	0,3	-	x	0,3
PARTEI FÜR DIE TIERE	4	0,2	-	x	0,2
Gesundheitsforschung	4	0,2	-	x	0,2
Volt	8	0,3	-	x	0,3

### Verteilung der gültigen Stimmen auf die Wahlvorschläge zur Europawahl: 03 - Moisling in %



Grafik: Hansestadt Lübeck, 1,102, Kommunale Statistikstelle

### Gewinne und Verluste der Stimmenanteile zur Europawahl 2014 und 2019: 03 - Moisling in %



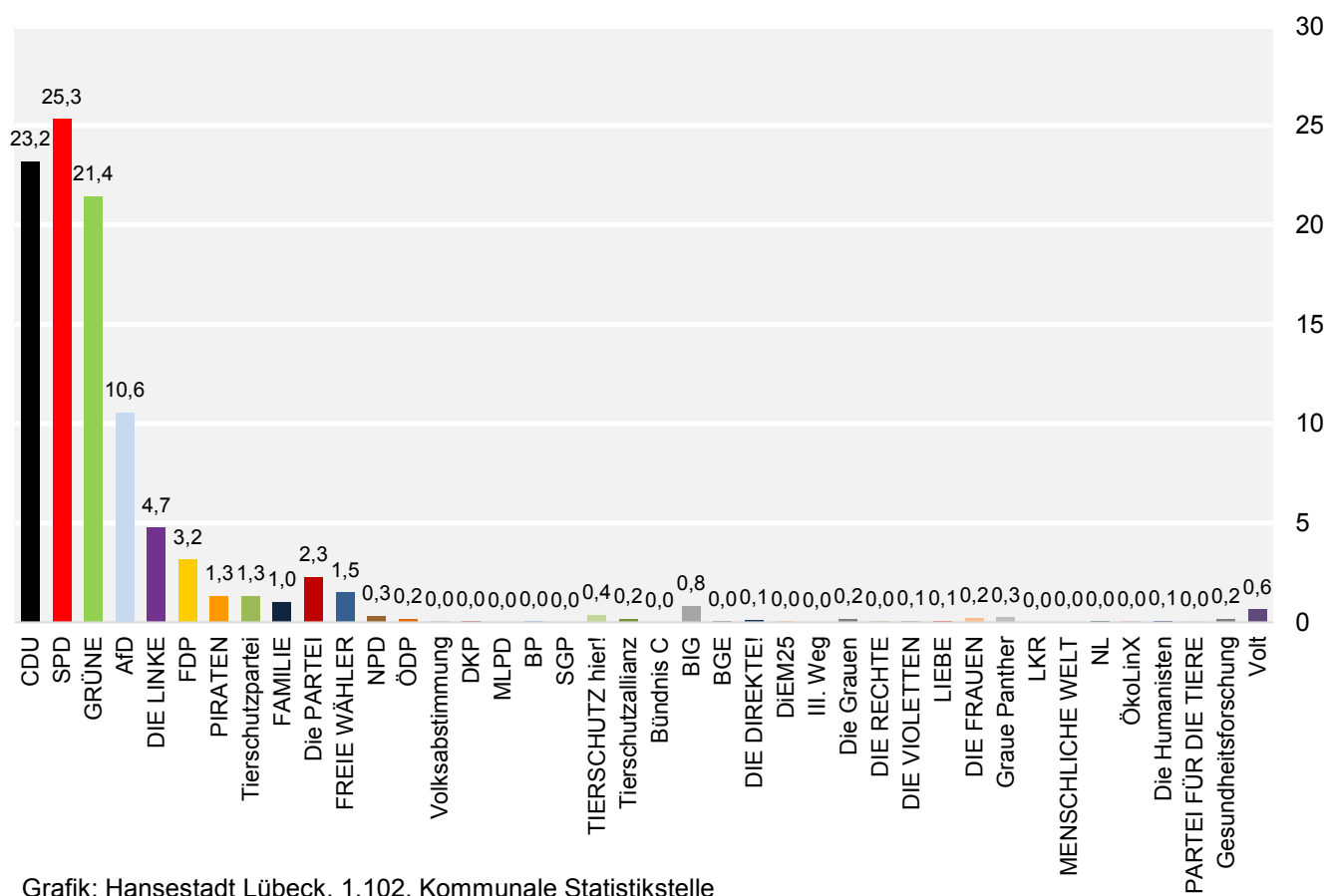
Grafik: Hansestadt Lübeck, 1,102, Kommunale Statistikstelle

## 4.4 Stadtteilergebnis: 04 - Buntekuh

### Wahlberechtigte, Wähler/-innen, Stimmenverteilung

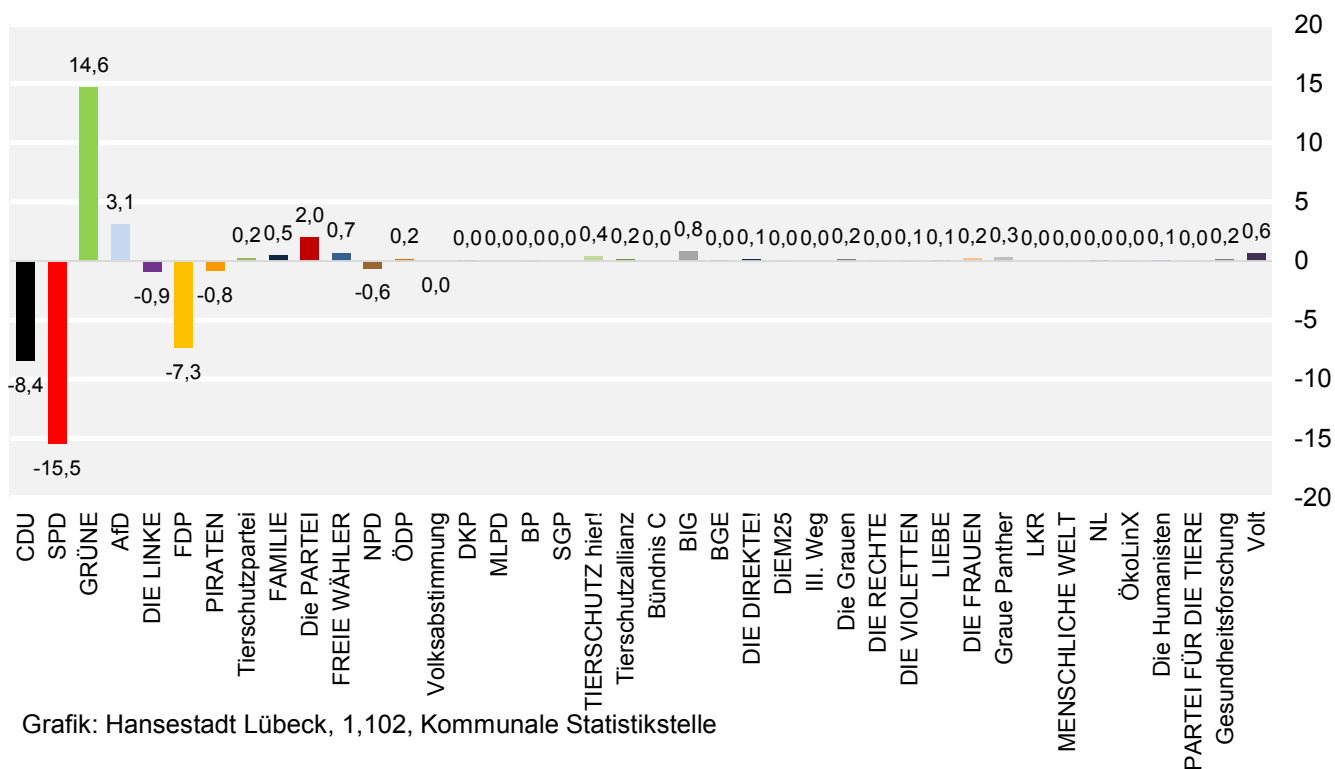
	2019		2014		Veränderung in % Punkten
	Anzahl	in %	Anzahl	in %	
Wahlberechtigte	7 312	x	7 534	x	x
Wähler/-innen	2 354	32,2	1 845	24,5	7,7
ungültige Stimmen	16	0,7	18	1,0	-0,3
gültige Stimmen	2 338	99,3	1 827	99,0	0,3
davon entfielen auf					
CDU	542	23,2	577	31,6	-8,4
SPD	592	25,3	745	40,8	-15,5
GRÜNE	501	21,4	124	6,8	14,6
AfD	247	10,6	137	7,5	3,1
DIE LINKE	111	4,7	103	5,6	-0,9
FDP	74	3,2	191	10,5	-7,3
PIRATEN	31	1,3	39	2,1	-0,8
Tierschutzpartei	31	1,3	20	1,1	0,2
FAMILIE	24	1,0	10	0,5	0,5
Die PARTEI	53	2,3	5	0,3	2,0
FREIE WÄHLER	35	1,5	15	0,8	0,7
NPD	8	0,3	17	0,9	-0,6
ÖDP	4	0,2	-	x	0,2
Volksabstimmung	1	0,0	1	0,1	0,0
DKP	1	0,0	-	x	0,0
MLPD	-	x	-	x	x
BP	1	0,0	-	x	0,0
SGP	0	0,0	-	x	0,0
TIERSCHUTZ hier!	9	0,4	-	x	0,4
Tierschutzallianz	4	0,2	-	x	0,2
Bündnis C	-	x	-	x	x
BIG	19	0,8	-	x	0,8
BGE	1	0,0	-	x	0,0
DIE DIREKTE!	3	0,1	-	x	0,1
DIEM25	1	0,0	-	x	0,0
III. Weg	-	x	-	x	x
Die Grauen	4	0,2	-	x	0,2
DIE RECHTE	1	0,0	-	x	0,0
DIE VIOLETTEN	2	0,1	-	x	0,1
LIEBE	2	0,1	-	x	0,1
DIE FRAUEN	5	0,2	-	x	0,2
Graue Panther	6	0,3	-	x	0,3
LKR	-	x	-	x	x
MENSCHLICHE WELT	1	0,0	-	x	0,0
NL	1	0,0	-	x	0,0
ÖkoLinX	1	0,0	-	x	0,0
Die Humanisten	2	0,1	-	x	0,1
PARTEI FÜR DIE TIERE	1	0,0	-	x	0,0
Gesundheitsforschung	4	0,2	-	x	0,2
Volt	15	0,6	-	x	0,6

## Verteilung der gültigen Stimmen auf die Wahlvorschläge zur Europawahl: 04 - Buntekuh in %



Grafik: Hansestadt Lübeck, 1,102, Kommunale Statistikstelle

## Gewinne und Verluste der Stimmenanteile zur Europawahl 2014 und 2019: 04 - Buntekuh in %



Grafik: Hansestadt Lübeck, 1,102, Kommunale Statistikstelle

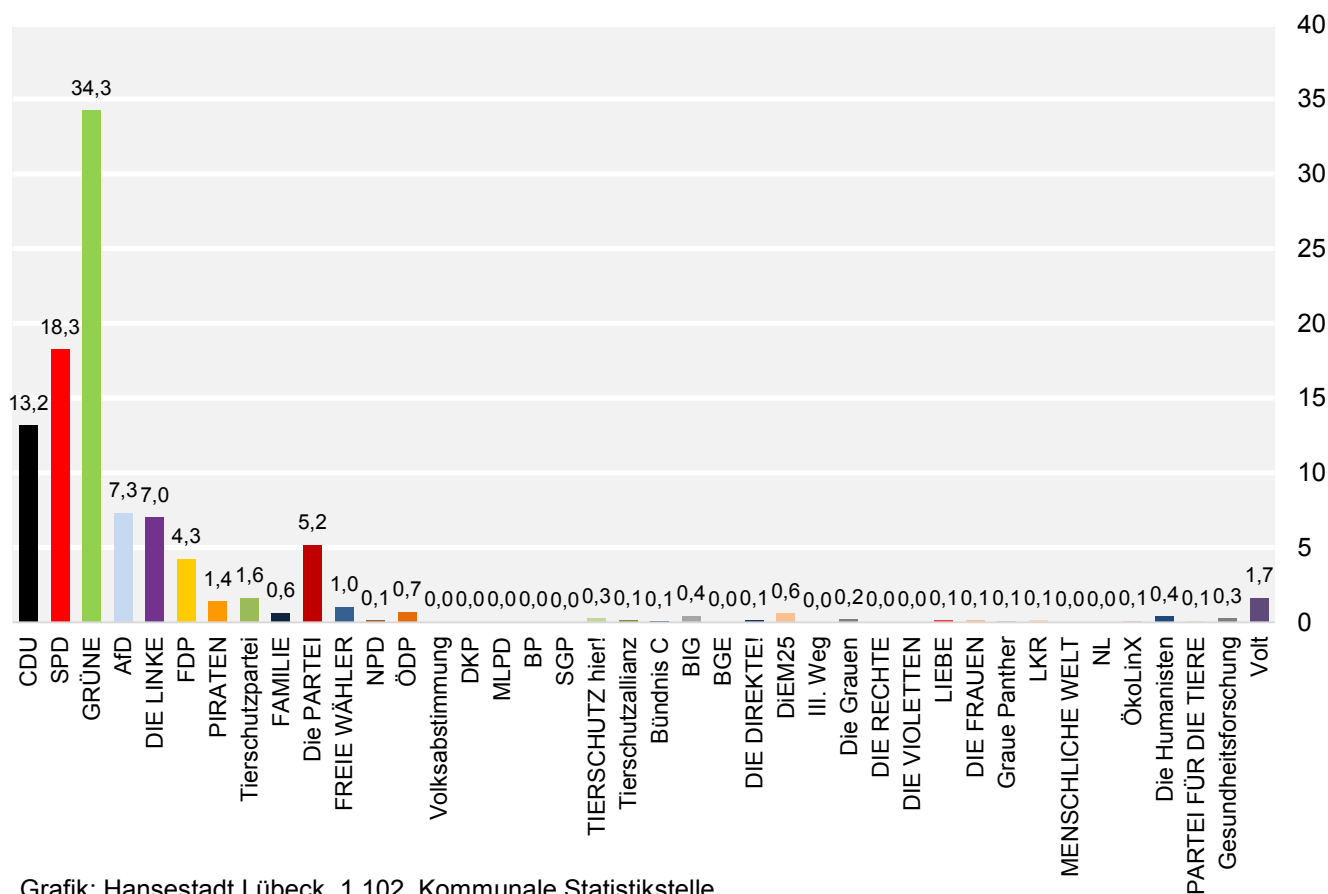
## 4.5 Stadtteilergebnis: 05 - St. Lorenz Süd

### Wahlberechtigte, Wähler/-innen, Stimmenverteilung

	2019		2014		Veränderung in % Punkten
	Anzahl	in %	Anzahl	in %	
Wahlberechtigte	11 712	x	11 470	x	x
Wähler/-innen	4 377	37,4	3 211	28,0	9,4
ungültige Stimmen	30	0,7	27	0,8	-0,2
gültige Stimmen	4 347	99,3	3 184	99,2	0,2
davon entfielen auf					
CDU	573	13,2	664	20,9	-7,7
SPD	794	18,3	1 119	35,1	-16,9
GRÜNE	1 489	34,3	541	17,0	17,3
AfD	318	7,3	194	6,1	1,2
DIE LINKE	305	7,0	257	8,1	-1,1
FDP	185	4,3	486	15,3	-11,0
PIRATEN	60	1,4	112	3,5	-2,1
Tierschutzpartei	71	1,6	42	1,3	0,3
FAMILIE	27	0,6	17	0,5	0,1
Die PARTEI	225	5,2	43	1,4	3,8
FREIE WÄHLER	45	1,0	46	1,4	-0,4
NPD	5	0,1	33	1,0	-0,9
ÖDP	31	0,7	6	0,2	0,5
Volksabstimmung	1	0,0	10	0,3	-0,3
DKP	1	0,0	3	0,1	-0,1
MLPD	2	0,0	4	0,1	-0,1
BP	1	0,0	1	0,0	0,0
SGP	-	x	-	x	x
TIERSCHUTZ hier!	12	0,3	-	x	0,3
Tierschutzallianz	5	0,1	-	x	0,1
Bündnis C	3	0,1	-	x	0,1
BIG	18	0,4	-	x	0,4
BGE	2	0,0	-	x	0,0
DIE DIREKTE!	5	0,1	-	x	0,1
DIEM25	26	0,6	-	x	0,6
III. Weg	-	x	-	x	x
Die Grauen	8	0,2	-	x	0,2
DIE RECHTE	1	0,0	-	x	0,0
DIE VIOLETTEN	2	0,0	-	x	0,0
LIEBE	5	0,1	-	x	0,1
DIE FRAUEN	6	0,1	-	x	0,1
Graue Panther	4	0,1	-	x	0,1
LKR	5	0,1	-	x	0,1
MENSCHLICHE WELT	2	0,0	-	x	0,0
NL	2	0,0	-	x	0,0
ÖkoLinX	4	0,1	-	x	0,1
Die Humanisten	17	0,4	-	x	0,4
PARTEI FÜR DIE TIERE	4	0,1	-	x	0,1
Gesundheitsforschung	11	0,3	-	x	0,3
Volt	72	1,7	-	x	1,7

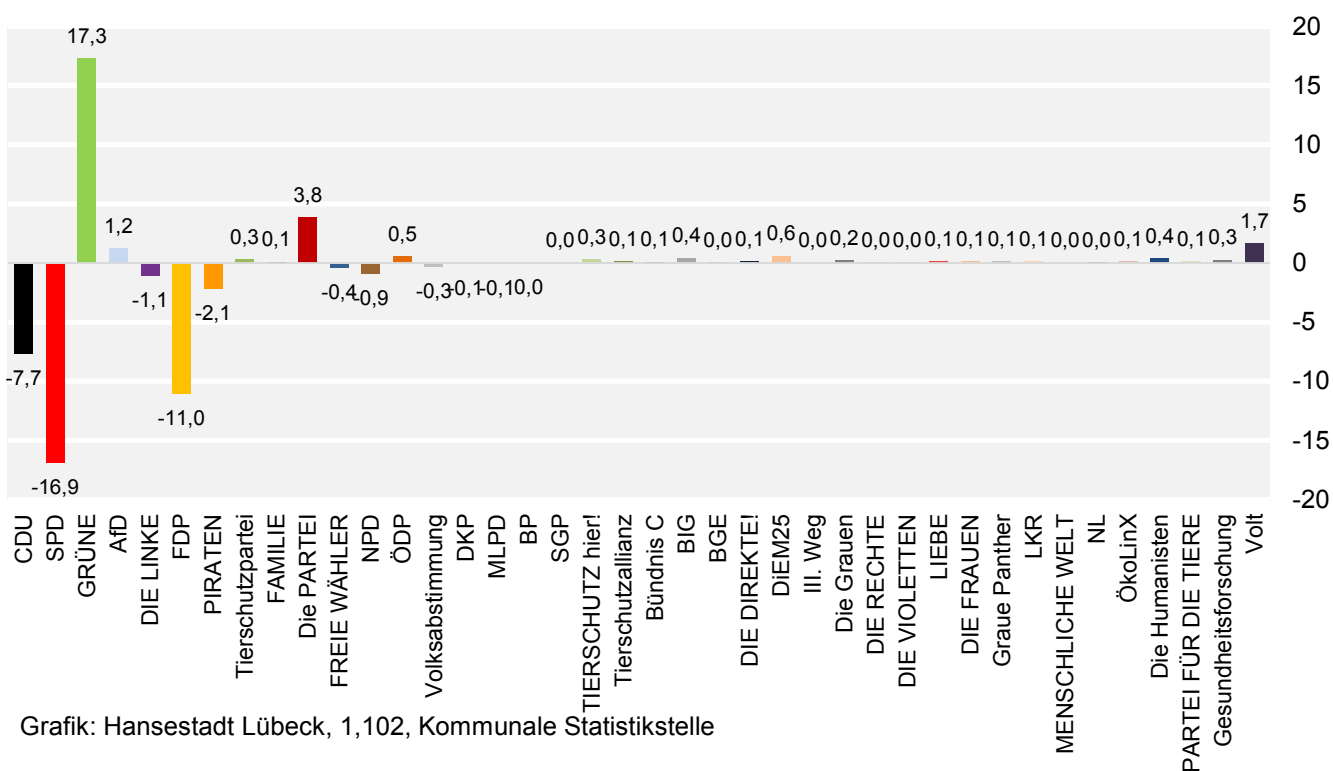


## Verteilung der gültigen Stimmen auf die Wahlvorschläge zur Europawahl 2019: St. Lorenz Süd in %



Grafik: Hansestadt Lübeck, 1,102, Kommunale Statistikstelle

## Gewinne und Verluste der Stimmenanteile zur Europawahl 2014 und 2019: St. Lorenz Süd in %



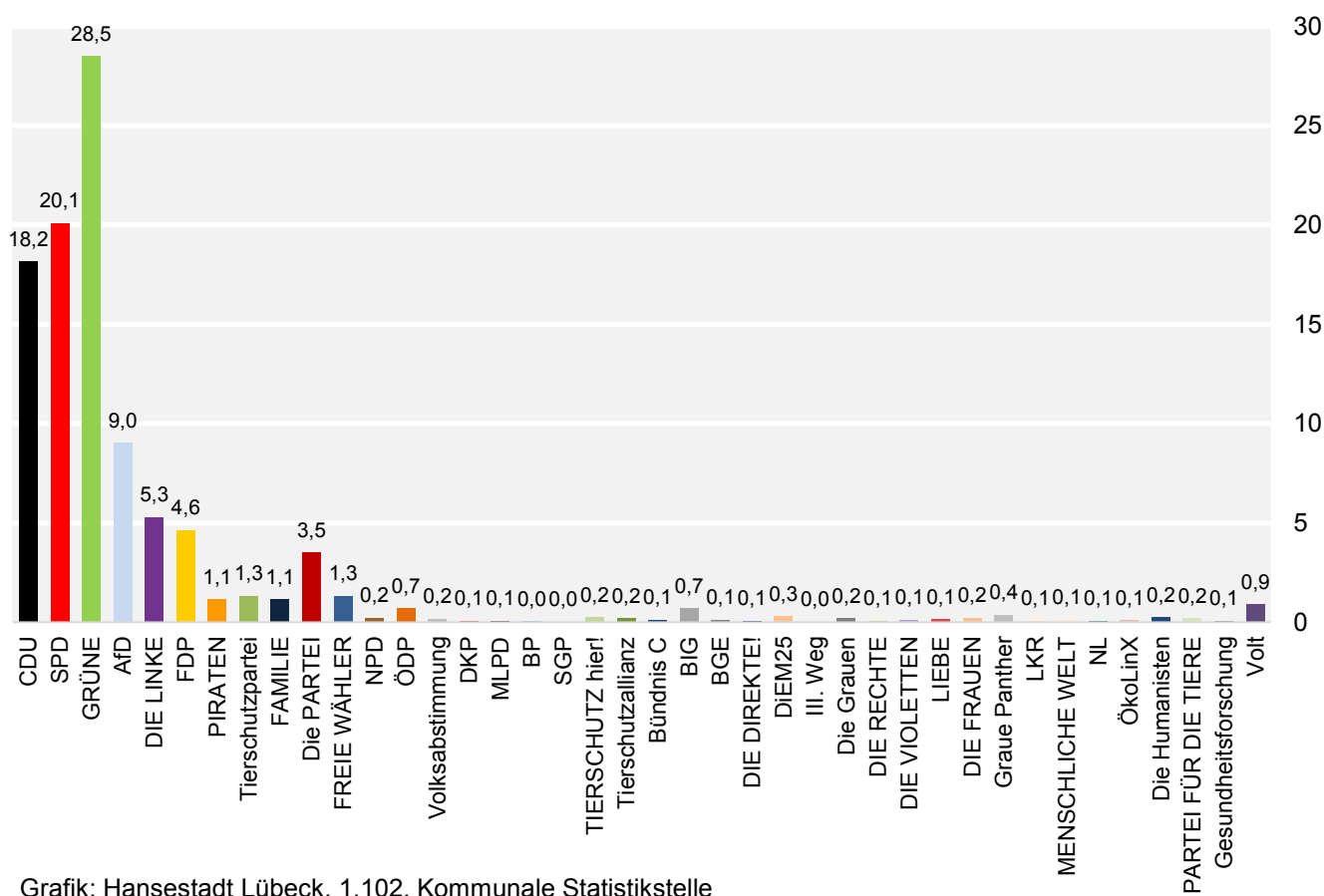
Grafik: Hansestadt Lübeck, 1,102, Kommunale Statistikstelle

## 4.6 Stadtteilergebnis: 06 - St. Lorenz Nord

### Wahlberechtigte, Wähler/-innen, Stimmenverteilung

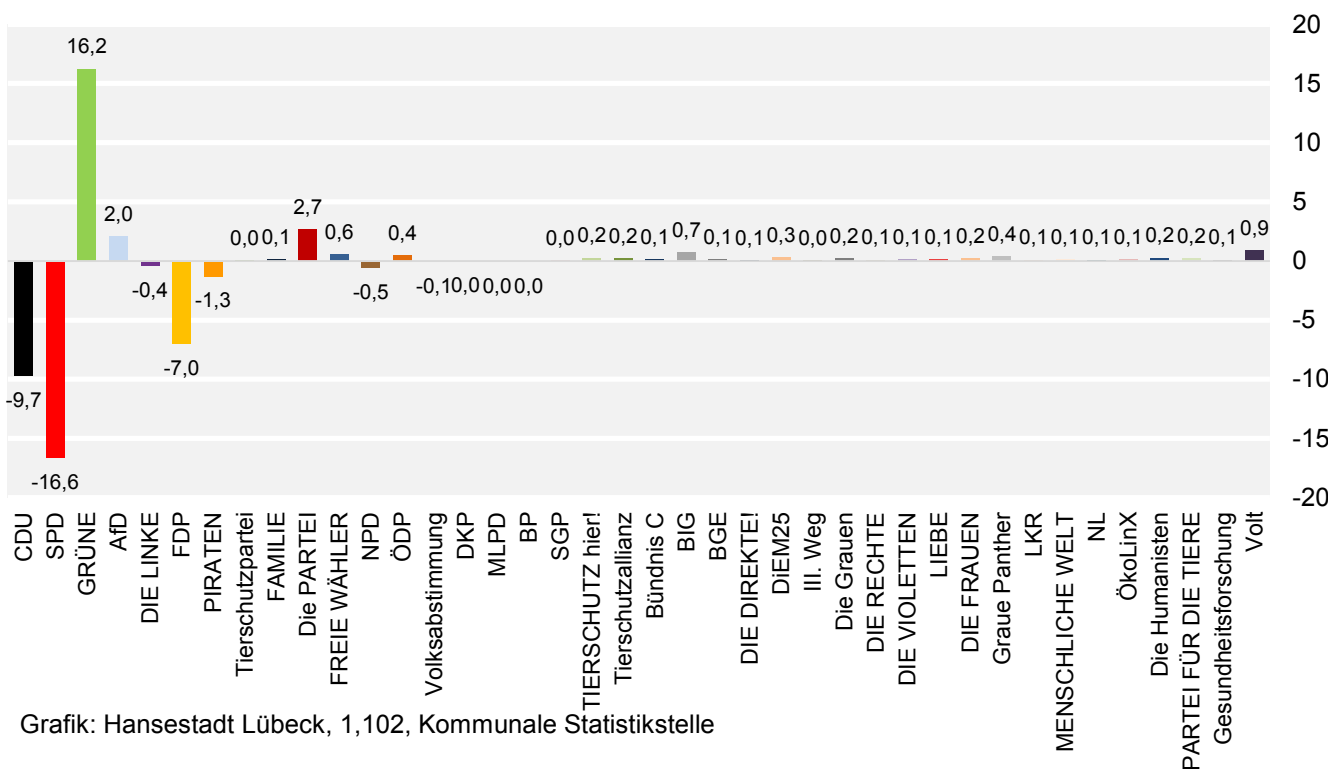
	2019		2014		Veränderung in % Punkten
	Anzahl	in %	Anzahl	in %	
Wahlberechtigte	31 947	x	32 153	x	x
Wähler/-innen	12 092	37,9	8 659	26,9	10,9
ungültige Stimmen	74	0,6	81	0,9	-0,3
gültige Stimmen	12 018	99,4	8 578	99,1	0,3
davon entfielen auf					
CDU	2 182	18,2	2 390	27,9	-9,7
SPD	2 413	20,1	3 148	36,7	-16,6
GRÜNE	3 424	28,5	1 051	12,3	16,2
AfD	1 084	9,0	598	7,0	2,0
DIE LINKE	637	5,3	490	5,7	-0,4
FDP	556	4,6	994	11,6	-7,0
PIRATEN	136	1,1	206	2,4	-1,3
Tierschutzpartei	160	1,3	110	1,3	0,0
FAMILIE	138	1,1	90	1,0	0,1
Die PARTEI	421	3,5	72	0,8	2,7
FREIE WÄHLER	159	1,3	65	0,8	0,6
NPD	26	0,2	65	0,8	-0,5
ÖDP	83	0,7	22	0,3	0,4
Volksabstimmung	19	0,2	19	0,2	-0,1
DKP	7	0,1	6	0,1	0,0
MLPD	7	0,1	7	0,1	0,0
BP	6	0,0	6	0,1	0,0
SGP	2	0,0	-	x	0,0
TIERSCHUTZ hier!	30	0,2	-	x	0,2
Tierschutzallianz	24	0,2	-	x	0,2
Bündnis C	16	0,1	-	x	0,1
BIG	84	0,7	-	x	0,7
BGE	14	0,1	-	x	0,1
DIE DIREKTE!	7	0,1	-	x	0,1
DIEM25	35	0,3	-	x	0,3
III. Weg	3	0,0	-	x	0,0
Die Grauen	24	0,2	-	x	0,2
DIE RECHTE	8	0,1	-	x	0,1
DIE VIOLETTEN	14	0,1	-	x	0,1
LIEBE	17	0,1	-	x	0,1
DIE FRAUEN	25	0,2	-	x	0,2
Graue Panther	46	0,4	-	x	0,4
LKR	9	0,1	-	x	0,1
MENSCHLICHE WELT	16	0,1	-	x	0,1
NL	8	0,1	-	x	0,1
ÖkoLinX	11	0,1	-	x	0,1
Die Humanisten	28	0,2	-	x	0,2
PARTEI FÜR DIE TIERE	22	0,2	-	x	0,2
Gesundheitsforschung	10	0,1	-	x	0,1
Volt	107	0,9	-	x	0,9

### Verteilung der gültigen Stimmen auf die Wahlvorschläge zur Europawahl 2019: St. Lorenz Nord in %



Grafik: Hansestadt Lübeck, 1,102, Kommunale Statistikstelle

### Gewinne und Verluste der Stimmenanteile zur Europawahl 2014 und 2019: St. Lorenz Nord in %



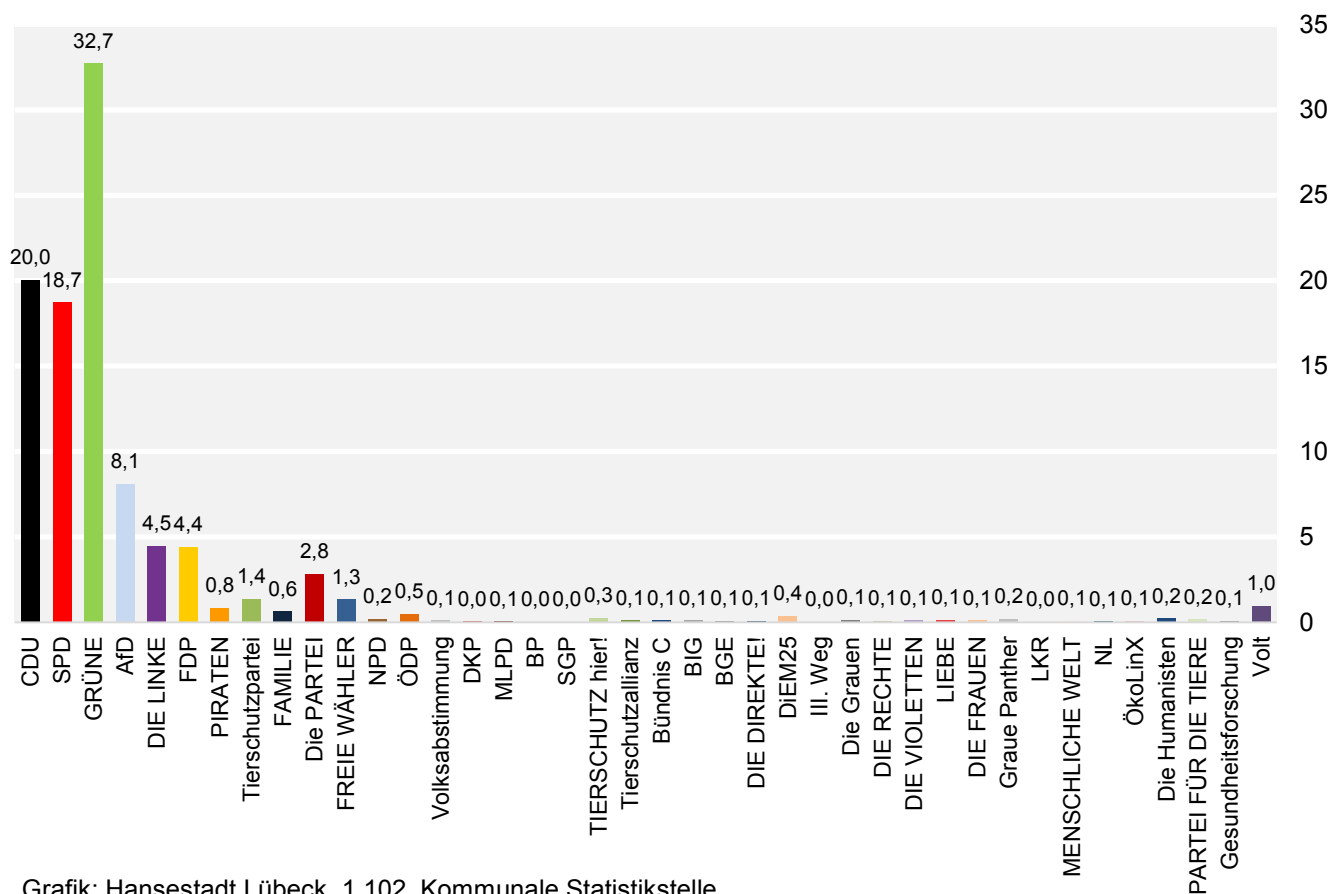
Grafik: Hansestadt Lübeck, 1,102, Kommunale Statistikstelle

## 4.7 Stadtteilergebnis: 07 - St. Gertrud

### Wahlberechtigte, Wähler/-innen, Stimmenverteilung

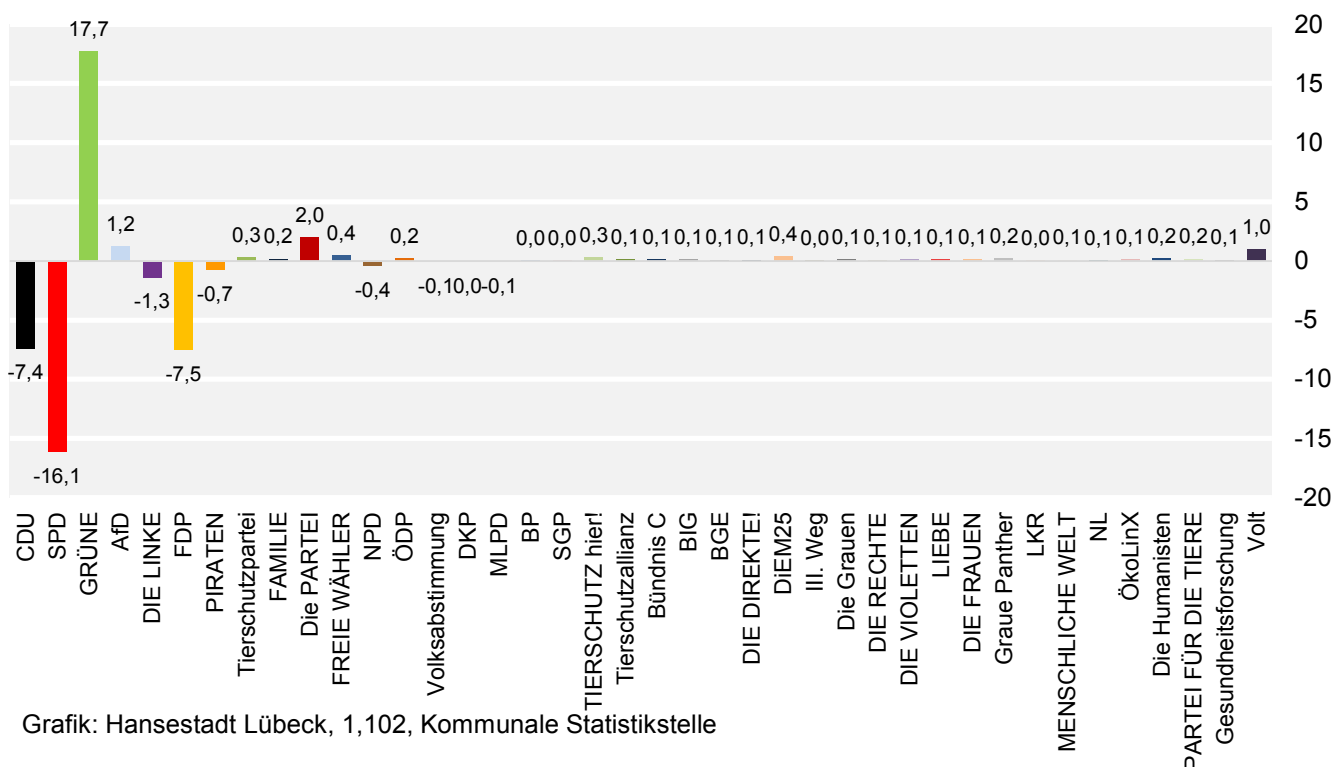
	2019		2014		Veränderung in % Punkten
	Anzahl	in %	Anzahl	in %	
Wahlberechtigte	32 700	x	33 139	x	x
Wähler/-innen	13 554	41,4	10 918	32,9	8,5
ungültige Stimmen	82	0,6	81	0,7	-0,1
gültige Stimmen	13 472	99,4	10 837	99,3	0,1
davon entfielen auf					
CDU	2 701	20,0	2 971	27,4	-7,4
SPD	2 520	18,7	3 773	34,8	-16,1
GRÜNE	4 408	32,7	1 625	15,0	17,7
AfD	1 091	8,1	747	6,9	1,2
DIE LINKE	601	4,5	629	5,8	-1,3
FDP	595	4,4	1 294	11,9	-7,5
PIRATEN	112	0,8	171	1,6	-0,7
Tierschutzpartei	185	1,4	119	1,1	0,3
FAMILIE	86	0,6	52	0,5	0,2
Die PARTEI	380	2,8	89	0,8	2,0
FREIE WÄHLER	180	1,3	98	0,9	0,4
NPD	26	0,2	62	0,6	-0,4
ÖDP	65	0,5	31	0,3	0,2
Volksabstimmung	15	0,1	21	0,2	-0,1
DKP	6	0,0	8	0,1	0,0
MLPD	7	0,1	13	0,1	-0,1
BP	5	0,0	2	0,0	0,0
SGP	2	0,0	-	x	0,0
TIERSCHUTZ hier!	35	0,3	-	x	0,3
Tierschutzallianz	15	0,1	-	x	0,1
Bündnis C	14	0,1	-	x	0,1
BIG	15	0,1	-	x	0,1
BGE	12	0,1	-	x	0,1
DIE DIREKTE!	11	0,1	-	x	0,1
DIEM25	50	0,4	-	x	0,4
III. Weg	3	0,0	-	x	0,0
Die Grauen	17	0,1	-	x	0,1
DIE RECHTE	11	0,1	-	x	0,1
DIE VIOLETTEN	16	0,1	-	x	0,1
LIEBE	19	0,1	-	x	0,1
DIE FRAUEN	15	0,1	-	x	0,1
Graue Panther	26	0,2	-	x	0,2
LKR	2	0,0	-	x	0,0
MENSCHLICHE WELT	12	0,1	-	x	0,1
NL	7	0,1	-	x	0,1
ÖkoLinX	13	0,1	-	x	0,1
Die Humanisten	29	0,2	-	x	0,2
PARTEI FÜR DIE TIERE	22	0,2	-	x	0,2
Gesundheitsforschung	12	0,1	-	x	0,1
Volt	131	1,0	-	x	1,0

### Verteilung der gültigen Stimmen auf die Wahlvorschläge zur Europawahl 2019: 07 - St. Gertrud in %



Grafik: Hansestadt Lübeck, 1,102, Kommunale Statistikstelle

### Gewinne und Verluste der Stimmenanteile zur Europawahl 2014 und 2019: 07 - St. Gertrud in %



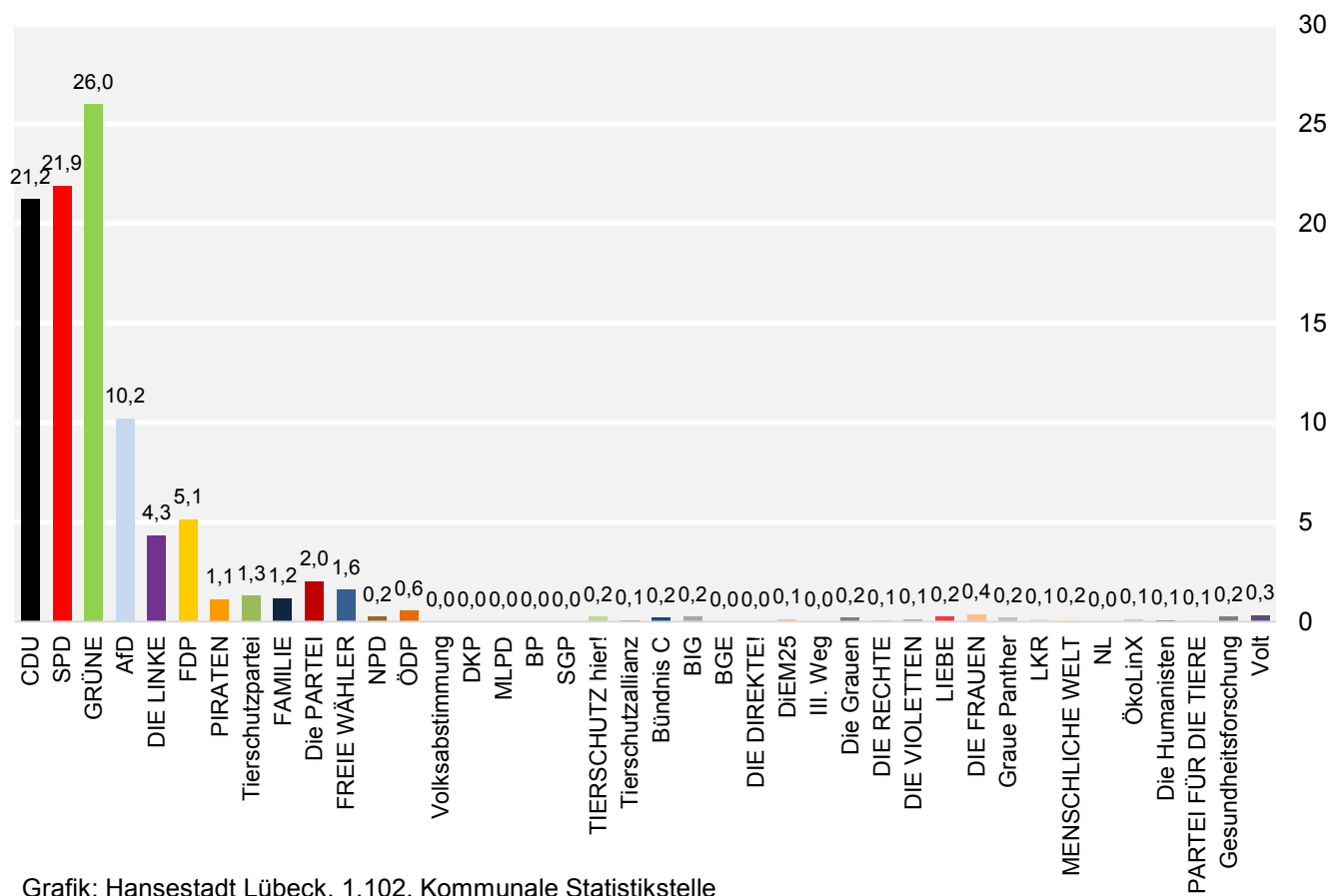
Grafik: Hansestadt Lübeck, 1,102, Kommunale Statistikstelle

## 4.8 Stadtteilergebnis: 08 - Schlutup

### Wahlberechtigte, Wähler/-innen, Stimmenverteilung

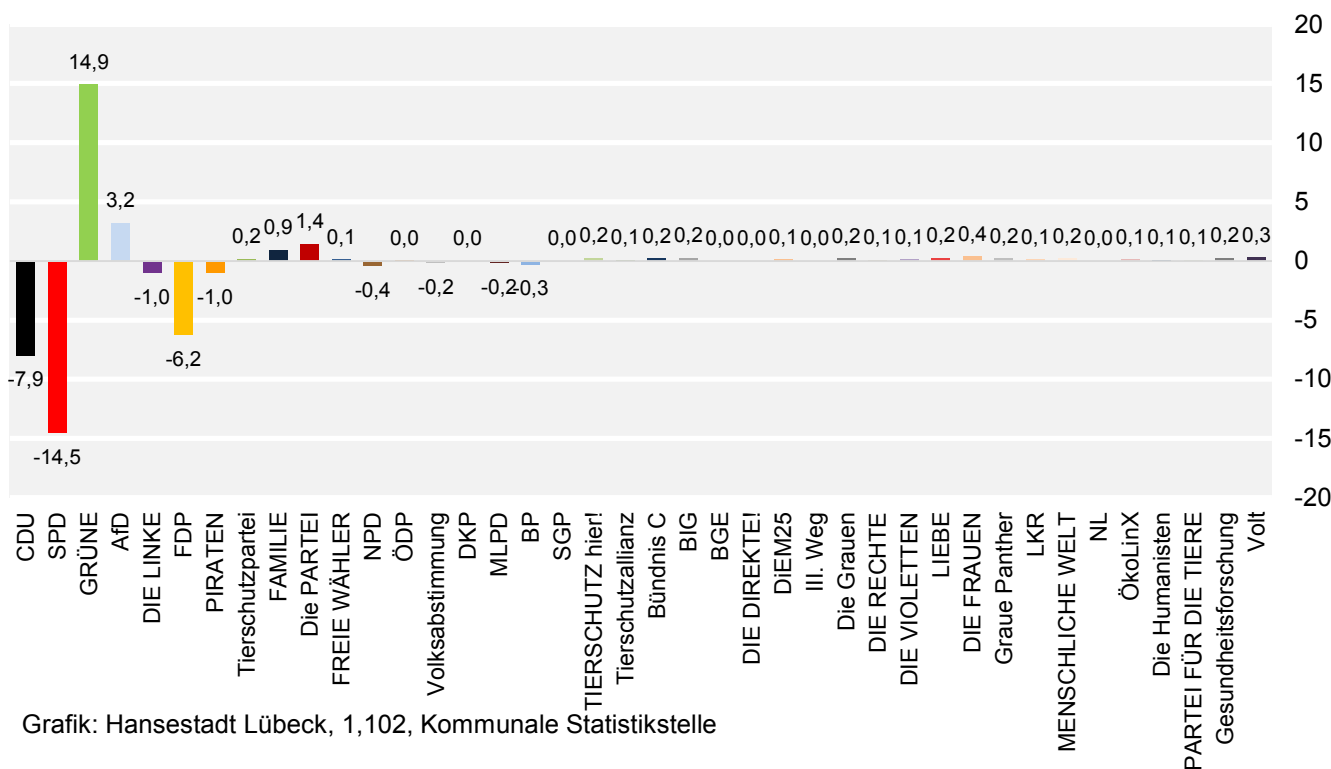
	2019		2014		Veränderung in % Punkten
	Anzahl	in %	Anzahl	in %	
Wahlberechtigte	4 487	x	4 471	x	x
Wähler/-innen	1 629	36,3	1 149	25,7	10,6
ungültige Stimmen	13	0,8	4	0,3	0,4
gültige Stimmen	1 616	99,2	1 145	99,7	-0,4
davon entfielen auf					
CDU	343	21,2	334	29,2	-7,9
SPD	354	21,9	417	36,4	-14,5
GRÜNE	420	26,0	127	11,1	14,9
AfD	165	10,2	80	7,0	3,2
DIE LINKE	70	4,3	61	5,3	-1,0
FDP	83	5,1	130	11,4	-6,2
PIRATEN	18	1,1	24	2,1	-1,0
Tierschutzpartei	21	1,3	13	1,1	0,2
FAMILIE	19	1,2	3	0,3	0,9
Die PARTEI	33	2,0	7	0,6	1,4
FREIE WÄHLER	26	1,6	17	1,5	0,1
NPD	4	0,2	7	0,6	-0,4
ÖDP	9	0,6	6	0,5	0,0
Volksabstimmung	-	x	2	0,2	-0,2
DKP	-	x	-	x	x
MLPD	-	x	2	0,2	-0,2
BP	-	x	3	0,3	-0,3
SGP	-	x	-	x	x
TIERSCHUTZ hier!	4	0,2	-	x	0,2
Tierschutzallianz	1	0,1	-	x	0,1
Bündnis C	3	0,2	-	x	0,2
BIG	4	0,2	-	x	0,2
BGE	0	0,0	-	x	0,0
DIE DIREKTE!	0	0,0	-	x	0,0
DIEM25	2	0,1	-	x	0,1
III. Weg	0	0,0	-	x	0,0
Die Grauen	3	0,2	-	x	0,2
DIE RECHTE	1	0,1	-	x	0,1
DIE VIOLETTEN	2	0,1	-	x	0,1
LIEBE	4	0,2	-	x	0,2
DIE FRAUEN	6	0,4	-	x	0,4
Graue Panther	3	0,2	-	x	0,2
LKR	2	0,1	-	x	0,1
MENSCHLICHE WELT	3	0,2	-	x	0,2
NL	0	0,0	-	x	0,0
ÖkoLinX	2	0,1	-	x	0,1
Die Humanisten	1	0,1	-	x	0,1
PARTEI FÜR DIE TIERE	1	0,1	-	x	0,1
Gesundheitsforschung	4	0,2	-	x	0,2
Volt	5	0,3	-	x	0,3

### Verteilung der gültigen Stimmen auf die Wahlvorschläge zur Europawahl 2019: 08 - Schlutup in %



Grafik: Hansestadt Lübeck, 1,102, Kommunale Statistikstelle

### Gewinne und Verluste der Stimmenanteile zur Europawahl 2014 und 2019: 08 - Schlutup in %



Grafik: Hansestadt Lübeck, 1,102, Kommunale Statistikstelle

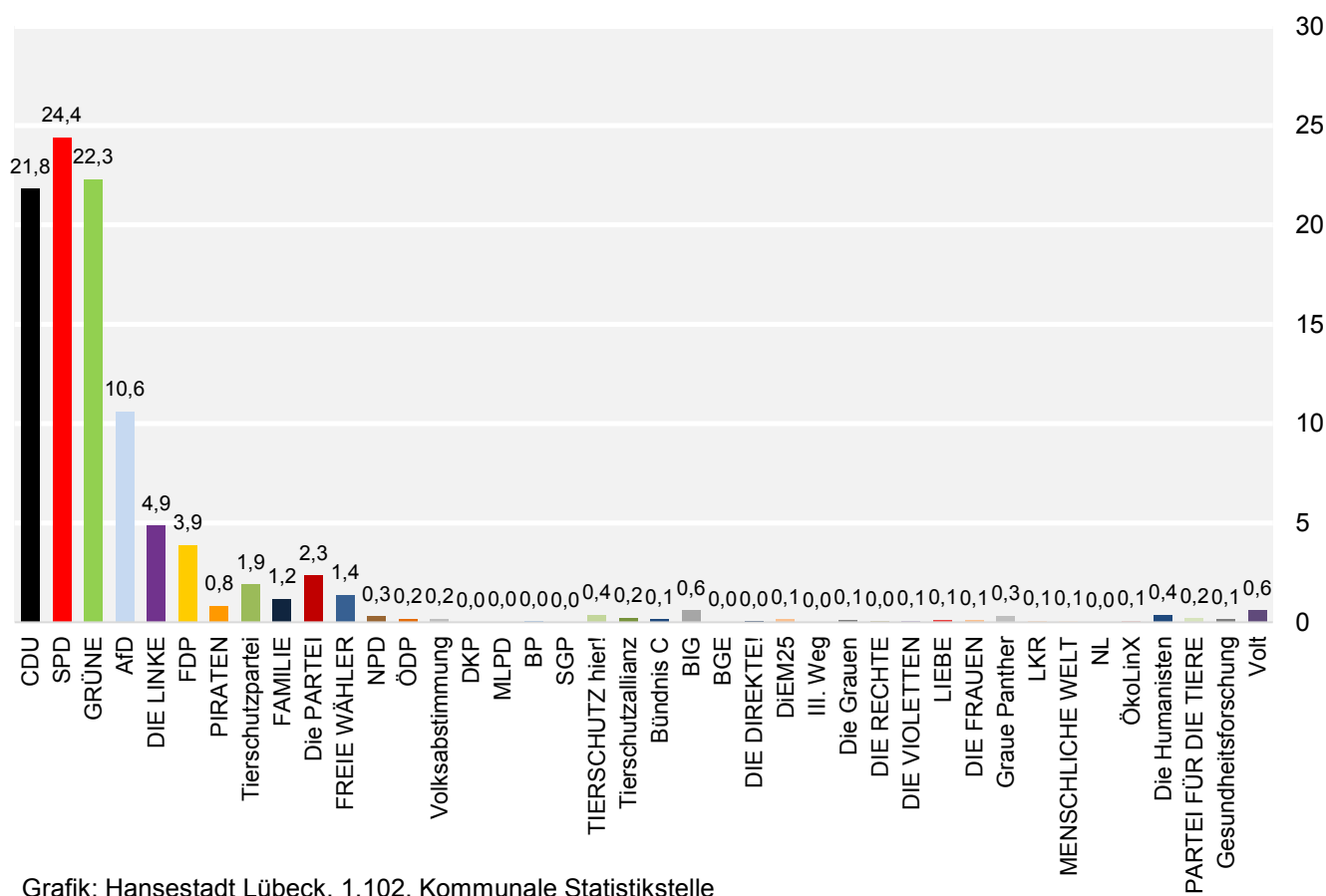
## 4.9 Stadtteilergebnis: 09 - Kücknitz

### Wahlberechtigte, Wähler/-innen, Stimmenverteilung

	2019		2014		Veränderung in % Punkten
	Anzahl	in %	Anzahl	in %	
Wahlberechtigte	13 708	x	13 906	x	x
Wähler/-innen	4 998	36,5	3 560	25,6	10,9
ungültige Stimmen	39	0,8	36	1,0	-0,2
gültige Stimmen	4 959	99,2	3 524	99,0	0,2
davon entfielen auf					
CDU	1 082	21,8	1 029	29,2	-7,4
SPD	1 210	24,4	1 459	41,4	-17,0
GRÜNE	1 106	22,3	269	7,6	14,7
AfD	526	10,6	246	7,0	3,6
DIE LINKE	241	4,9	217	6,2	-1,3
FDP	192	3,9	378	10,7	-6,9
PIRATEN	41	0,8	60	1,7	-0,9
Tierschutzpartei	94	1,9	41	1,2	0,7
FAMILIE	58	1,2	28	0,8	0,4
Die PARTEI	116	2,3	16	0,5	1,9
FREIE WÄHLER	68	1,4	24	0,7	0,7
NPD	15	0,3	33	0,9	-0,6
ÖDP	9	0,2	9	0,3	-0,1
Volksabstimmung	8	0,2	9	0,3	-0,1
DKP	0	0,0	1	0,0	0,0
MLPD	1	0,0	2	0,1	0,0
BP	2	0,0	3	0,1	0,0
SGP	-	x	-	x	x
TIERSCHUTZ hier!	19	0,4	-	x	0,4
Tierschutzallianz	11	0,2	-	x	0,2
Bündnis C	7	0,1	-	x	0,1
BIG	29	0,6	-	x	0,6
BGE	1	0,0	-	x	0,0
DIE DIREKTE!	2	0,0	-	x	0,0
DIEM25	7	0,1	-	x	0,1
III. Weg	-	x	-	x	x
Die Grauen	6	0,1	-	x	0,1
DIE RECHTE	2	0,0	-	x	0,0
DIE VIOLETTEN	3	0,1	-	x	0,1
LIEBE	6	0,1	-	x	0,1
DIE FRAUEN	5	0,1	-	x	0,1
Graue Panther	16	0,3	-	x	0,3
LKR	4	0,1	-	x	0,1
MENSCHLICHE WELT	3	0,1	-	x	0,1
NL	-	x	-	x	x
ÖkoLinX	4	0,1	-	x	0,1
Die Humanisten	19	0,4	-	x	0,4
PARTEI FÜR DIE TIERE	10	0,2	-	x	0,2
Gesundheitsforschung	7	0,1	-	x	0,1
Volt	29	0,6	-	x	0,6

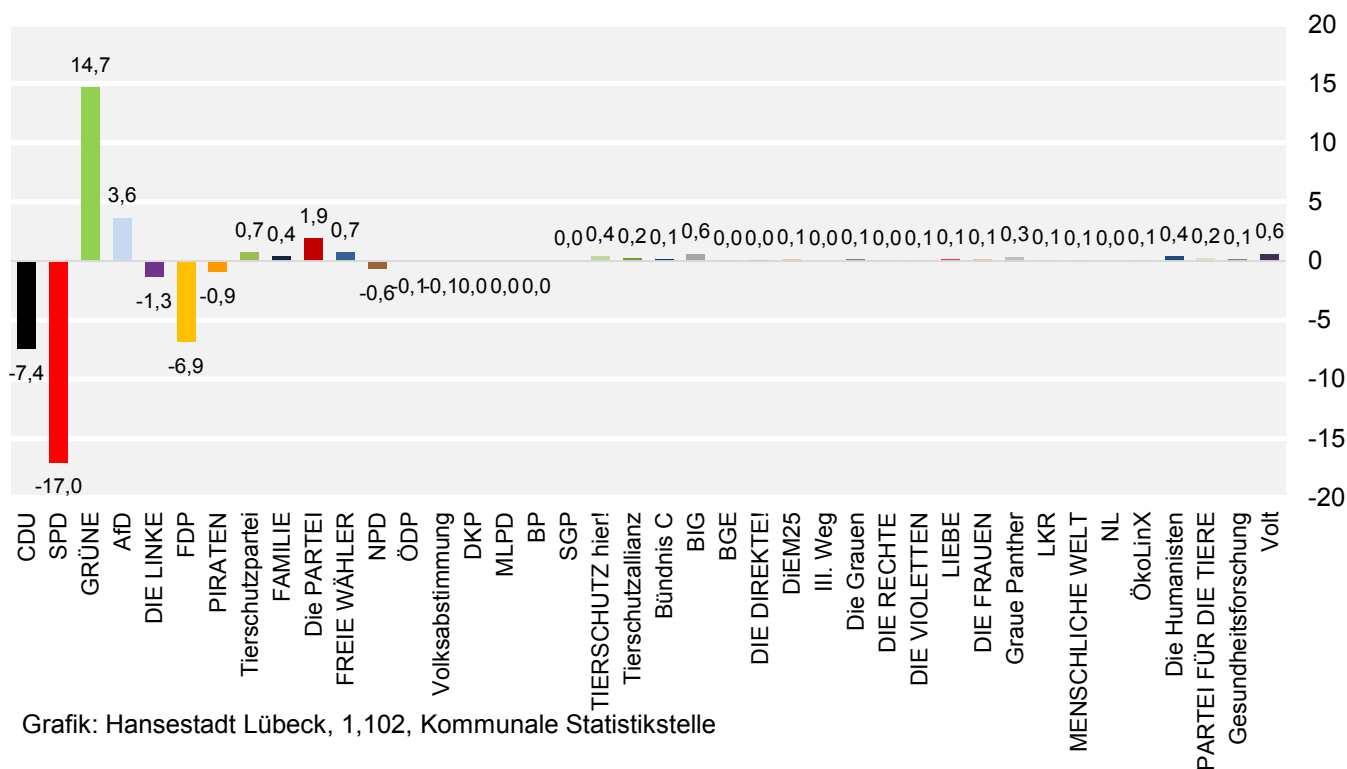


## Verteilung der gültigen Stimmen auf die Wahlvorschläge zur Europawahl 2019: 09 - Kücknitz in %



Grafik: Hansestadt Lübeck, 1,102, Kommunale Statistikstelle

## Gewinne und Verluste der Stimmenanteile zur Europawahl 2014 und 2019: 09 - Kücknitz in %



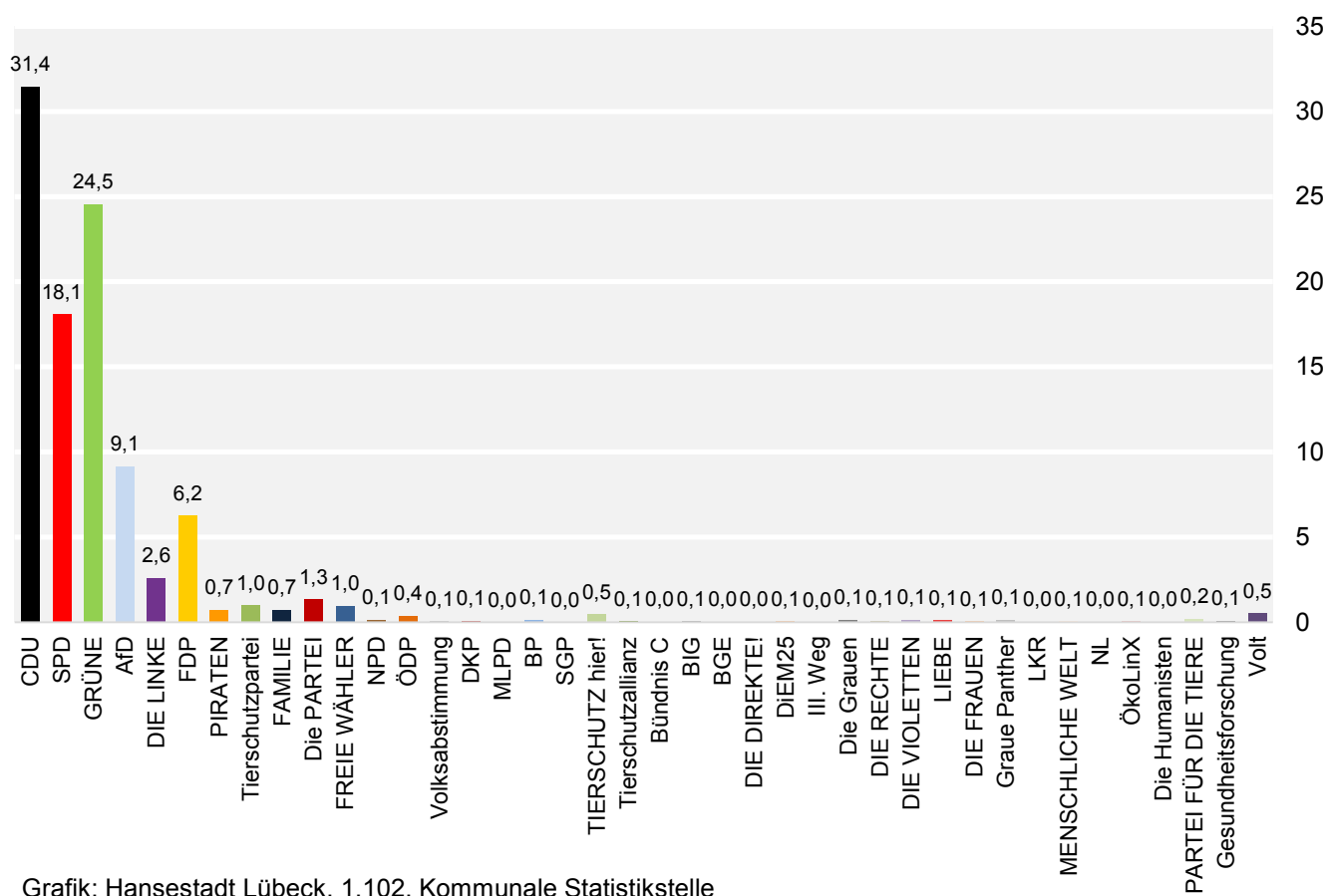
Grafik: Hansestadt Lübeck, 1,102, Kommunale Statistikstelle

## 4.10 Stadtteilergebnis: 10 - Travemünde

### Wahlberechtigte, Wähler/-innen, Stimmenverteilung

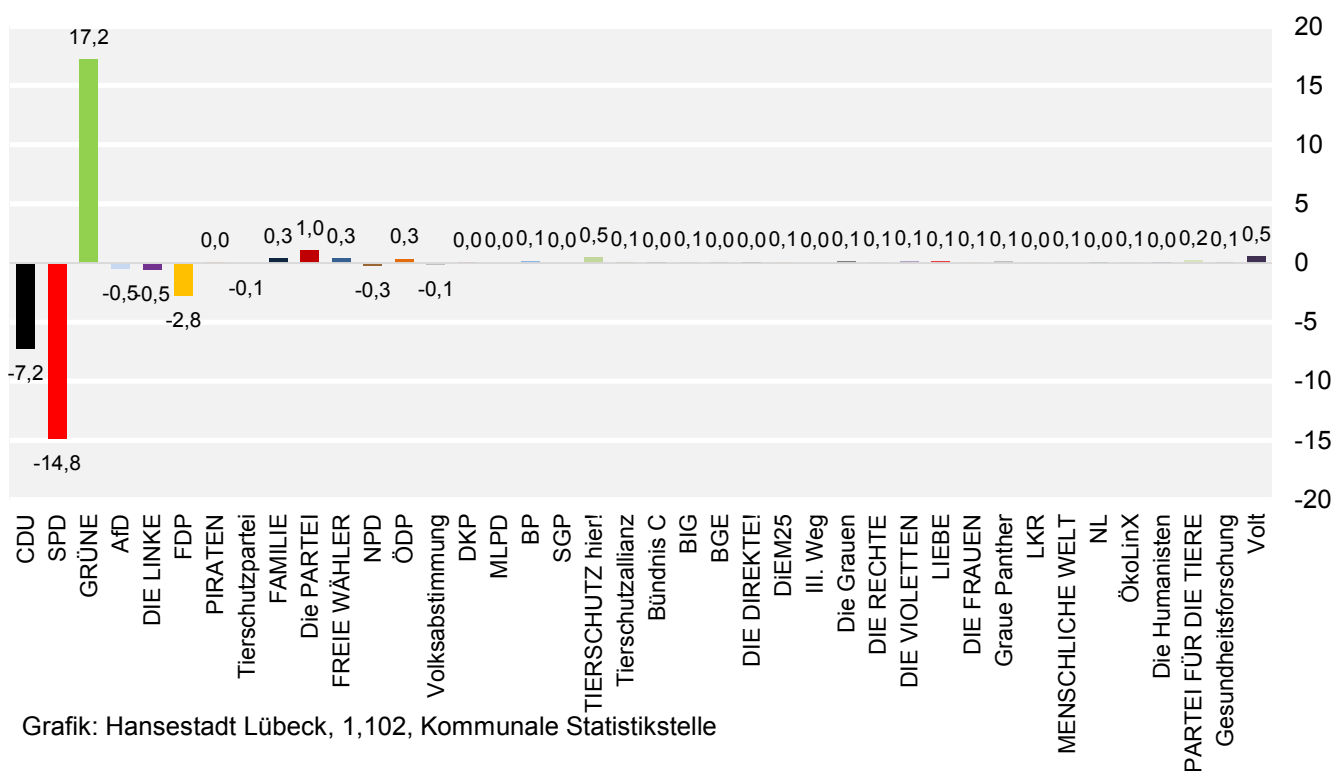
	2019		2014		Veränderung in % Punkten
	Anzahl	in %	Anzahl	in %	
Wahlberechtigte	11 477	x	11 419	x	x
Wähler/-innen	4 797	41,8	4 004	35,1	6,7
ungültige Stimmen	27	0,6	21	0,5	0,0
gültige Stimmen	4 770	99,4	3 983	99,5	0,0
davon entfielen auf					
CDU	1 500	31,4	1 541	38,7	-7,2
SPD	862	18,1	1 311	32,9	-14,8
GRÜNE	1 171	24,5	294	7,4	17,2
AfD	436	9,1	384	9,6	-0,5
DIE LINKE	124	2,6	125	3,1	-0,5
FDP	298	6,2	360	9,0	-2,8
PIRATEN	34	0,7	28	0,7	0,0
Tierschutzpartei	47	1,0	42	1,1	-0,1
FAMILIE	34	0,7	15	0,4	0,3
Die PARTEI	63	1,3	12	0,3	1,0
FREIE WÄHLER	46	1,0	25	0,6	0,3
NPD	7	0,1	16	0,4	-0,3
ÖDP	19	0,4	3	0,1	0,3
Volksabstimmung	3	0,1	8	0,2	-0,1
DKP	4	0,1	3	0,1	0,0
MLPD	0	0,0	-	x	0,0
BP	7	0,1	-	x	0,1
SGP	-	x	-	x	x
TIERSCHUTZ hier!	22	0,5	-	x	0,5
Tierschutzallianz	3	0,1	-	x	0,1
Bündnis C	2	0,0	-	x	0,0
BIG	3	0,1	-	x	0,1
BGE	1	0,0	-	x	0,0
DIE DIREKTE!	1	0,0	-	x	0,0
DIEM25	3	0,1	-	x	0,1
III. Weg	-	x	-	x	x
Die Grauen	6	0,1	-	x	0,1
DIE RECHTE	4	0,1	-	x	0,1
DIE VIOLETTEN	7	0,1	-	x	0,1
LIEBE	5	0,1	-	x	0,1
DIE FRAUEN	3	0,1	-	x	0,1
Graue Panther	6	0,1	-	x	0,1
LKR	2	0,0	-	x	0,0
MENSCHLICHE WELT	3	0,1	-	x	0,1
NL	1	0,0	-	x	0,0
ÖkoLinX	3	0,1	-	x	0,1
Die Humanisten	1	0,0	-	x	0,0
PARTEI FÜR DIE TIERE	10	0,2	-	x	0,2
Gesundheitsforschung	4	0,1	-	x	0,1
Volt	25	0,5	-	x	0,5

## Verteilung der gültigen Stimmen auf die Wahlvorschläge zur Europawahl 2019: 10 - Travemünde in %



Grafik: Hansestadt Lübeck, 1,102, Kommunale Statistikstelle

## Gewinne und Verluste der Stimmenanteile zur Europawahl 2014 und 2019: 10 - Travemünde in %



Grafik: Hansestadt Lübeck, 1,102, Kommunale Statistikstelle

# 5.1 Musterstimmzettel

## Stimmzettel für die Wahl der Abgeordneten des Europäischen Parlaments am 26. Mai 2019 im Land Schleswig-Holstein

Sie haben 1 Stimme



1	<b>CDU</b> Christlich Demokratische Union Deutschlands – Liste für das Land Schleswig-Holstein – 1. Nilsas Herbst, Politikwissenschaftler, Kiel 2. Lars Kuhlmann, Landesgeschäftsführer, Tangstedt 3. Marion Herdan, Angestellte, Molfsee 4. Kerstin Schröder, wiss. Referentin, Sluodorf 5. Klaus-Peter Lucht, Landwirt, Magerl 6. D. Christina-Elisabeth von Wedelstaedt, Zahnärztin, Großensee 7. Prof. Dr. Holger Watter, Hochschullehrer, Tarp 8. Madra Assaeva, Angestellte, Kiel 9. Lars Vondenhoff, Geschäftsführer, Eckenförde	<input type="radio"/>
2	<b>SPD</b> Sozialdemokratische Partei Deutschlands – Gemeinsum Liste für alle Länder – 1. Dr. Katalina Barley, MdB, Juristin, Schwäbisch (RP) 2. Udo Bullmann, Politikwissenschaftler, Geßen (HE) 3. Maia Neichl, Fachlehrerin, Hauswirtschaftsmeisterin, Rosenheim (BY) 4. Jens Geier, MdB, Essen (NW) 5. Delara Burkhardt, Soziologin, Angestellte, Siek (SH) 6. Bernd Lange, MdB, Burgdorf (NI) 7. Brigi Sippel, MdB, Arnsberg (NW) 8. D. Dietmar Köster, Professor für Soziologie, Welter (RUH) (NW) 9. Gabriele Blachoff, Politikwissenschaftlerin, Gewerkschaftssekretärin, Berlin (BE) 10. Ismail Ertug, MdB, Krankenkassen-Betriebswirt, Kümmersbruck (BY)	<input type="radio"/>
3	<b>GRÜNE</b> BÜNDNIS 90/DIE GRÜNEN – Gemeinsum Liste für alle Länder – 1. Franziska Keller, MdB, Berlin (BE) 2. Sven Giegold, Wirtschaftswissenschaftler, Düsseldorf (NW) 3. Theresa Reintke, Dipl.-Politikologin, Marf (NW) 4. Bernhard Büttiker, MdB, Berlin (BE) 5. Dr. Hannah Neumann, freiberufl. Beraterin, Berlin (BE) 6. Martin Häusling, Bobauer, Bad Zwesten (HE) 7. Anna Cavazzini, Menschenrechtsreferentin, Berlin (BE) 8. Erik Marquardt, Fotograf, Berlin (BE) 9. Katrin Langensiepen, Fremdsprachenassistentin, Hanzvort (NI) 10. Romeo Franz, Geschäftsführer, Allufheim (BW)	<input type="radio"/>
4	<b>AFD</b> Alternative für Deutschland – Gemeinsum Liste für alle Länder – 1. Prof. Dr. Jörg Meuthen, Hochschullehrer, Politiker, Achen (BW) 2. Guido Reil, Steiger, Essen (NW) 3. Dr. Maximilian Kraß, Rechtsanwalt, Dresden (SN) 4. Lars Berg, MdB, Heideberg (BW) 5. Bernhard Zimmerl, Obersteuerrat a. D., München (BY) 6. Dr. Constantin Feist, Publizist, Berlin (BE) 7. Markus Buchheit, Angestellter, Pollenfeld (BY) 8. Christine Anderson, Hausfrau, Limburg a.d. Lahn (HE) 9. Dr. Sylvia Limmer, Dipl.-Biologin, Tierärztin, Priesack (HE) 10. Prof. Dr. Gunnar Beck, Hochschuldozent, Banister-at-Law für EU-Recht, Neuss (NW)	<input type="radio"/>
5	<b>DIE LINKE</b> DIE LINKE – Gemeinsum Liste für alle Länder – 1. Dr. Martin Schwedemann, Politikwissenschaftler, Berlin (BE) 2. Özlem Demirel, Gewerkschaftssekretärin, Düsseldorf (NW) 3. Cornelia Ernst, MdB, Dresden (SN) 4. Helmut Scholtz, MdB, Dipl.-Politikwissenschaftler, Zuelten (BS) 5. Martina Michels, MdB, Berlin (BE) 6. Ai-A-Darlam, Restaurationsfachmann, Geßen (HE) 7. Claudia Haydt, Friedensforscherin, Tübingen (BW) 8. Milke Redler, Okonom, Berlin (BE) 9. Marianne Köller, Soziologin, Finneberg (SH) 10. Murat Yilmaz, SAP-Consultant, Köln (NW)	<input type="radio"/>
6	<b>FDP</b> Freie Demokratische Partei – Gemeinsum Liste für alle Länder – 1. Nicola Beer, Rechtsanwalt, Frankfurt am Main (HE) 2. Svenja Hahn, PR-Managerin, Hamburg (HH) 3. Andreas Gluck, Chirurg, Münsingen (BW) 4. Moritz Körner, MdB, Nienburg (Rheinland) (NW) 5. Jan-Christoph Oetjen, MdB, NI, Söflum (NI) 6. Dr. Thorsten Lieb, Betriebsrat, Frankfurt am Main (HE) 7. Robert-Martin Montag, Angestellter, Erfurt (TH) 8. Michael Kauch, Dipl.-Volkswirt, Dortmund (NW) 9. Marcus Scheuren, Mitarbeiter des Europ. Parlaments, Vallendar (RP) 10. Nicole Büttner-Thiel, Volkswirtin, Ufenheim, Kalsbad (BW)	<input type="radio"/>
7	<b>PIRATEN</b> Piratenpartei Deutschland – Gemeinsum Liste für alle Länder – 1. Dr. Patrick Breyer, Jurist, Kiel (SH) 2. Gilles Beredetta, Angestellter, Köln (NW) 3. Sabine Martiny, Malerin, Delbrück (NW) 4. Björn Niklas Semrau, Politikwissenschaftler, Darmstadt (HE) 5. Dr. Franz Josef Schmitt, wiss. Mitarbeiter, Berlin (BE) 6. Alexander Spies, Softwareentwickler, Berlin (BE) 7. Gregory Engels, Unternehmer, Offenbach am Main (HE) 8. Frank Herrmann, Regisseur, Ratingen (NW) 9. Manfred Schramm, IT-Berater, Wessl (NW)	<input type="radio"/>
8	<b>Tierschutzpartei</b> PARTEI MENSCH UMWELT TIERSCHUTZ – Gemeinsum Liste für alle Länder – 1. Martin Buschmann, Milfständtschwarz, Neu Wulmsdorf (NI) 2. Robert Gabel, Politikwissenschaftler, Geiswaid (MV) 3. Patricia Kopietz, päd. Fachangestellte, Nefern-Oschelbronn (BW) 4. Sandra Ramona Ruth Lück, Büroangestellte, Wietfeld (NW) 5. Dr. Jessica Frank, Hochschuldozentin, Tiefenborn (BW) 6. Sonia Ellen Lühring, Industriekauffrau, Breisach am Rhein (BW) 7. Helmut Wolff, IT-Projektmanager, Berlin (BE) 8. Katja Susanne Laaser, Juristin, Bad Krieselaustr. (TH) 9. Horst Wester, Medizinstatler, Ehringen (BY) 10. Sascha Stinder, Berufskraftfahrer OPNV, Wuppertal (NW)	<input type="radio"/>
9	<b>FAMILIE</b> Familien-Partei Deutschlands – Gemeinsum Liste für alle Länder – 1. Helmut Geulking, Beamter, Krankengoldstellenleiter, Billerbeck (NW) 2. Nels Geulking, Student der Rechtswissenschaft, Ahen (NW) 3. Oliver Prutz, Erzieher, Berlin (BE) 4. Klaus Weil, Rentner, Arnsberg (NW) 5. Sebastian Henning, Student der Rechtswissenschaft, Beledfeld (NW) 6. Michael Gerszewski, Kaufmann für Bürokommunikation, Mannheim (BW) 7. Thomas Vollbracht, Zivilangestellter der Bundeswehr, Lensahn (SH) 8. Andros Friedrich, Call-Center-Agent, Gelsenkirchen (NW) 9. Jochen Winkler, Erzieher, Ellwangen (Jagst) (BW) 10. Frank Köth, Elektroniker, Berlin (BE)	<input type="radio"/>
10	<b>Die PARTEI</b> Partei für Arbeit, Rechtsstaat, Tierschutz, Elitenförderung und basisdemokratische Initiative – Gemeinsum Liste für alle Länder – 1. Martin Sonneborn, MdB, Berlin (BE) 2. Nico Semrot, Sanktler, Motivationstrainer, Hamburg (HH) 3. Lisa Bombe, Sachbearbeiterin im Meldewesen, Hamburg (HH) 4. Bennet Krieg, Psychologe, Horn-Bad Meinberg (NW) 5. Kevin Göbbels, Psychologie (S. Sc.), Eschweiler (NW) 6. Tobias Speer, Student, Mannheim (BW) 7. Elisabeth Bormann, Verwaltungsangestellte, Hannover (NI) 8. Dietrich Eichmann, Komponist, Coswig (Anhalt) (ST) 9. Andreas Reitel, Gesundheits- und Kinderkrankenkassen, Heinstedt (NI) 10. Fabian Heß, Student, Leipzig (SN)	<input type="radio"/>
11	<b>FREIE WÄHLER</b> FREIE WÄHLER – Gemeinsum Liste für alle Länder – 1. Ulrike Müller, MdB, Missen-Wilhams (BY) 2. Ergin Ergulu, Unternehmer, Schwalmstedt (HE) 3. Stephan Wefelscheid, Rechtsanwalt, Koblenz (RP) 4. Bernhard Barutta, lfd. Angestellter, Hirschberg an der Bergstraße (BW) 5. Cornelia Brinker, Angestellte Informationstechnik, Göttingen (ST) 6. Harald Klitz, Taxianernehmer, Lübeck (SH) 7. Annette Walter-Kilian, selbst. Masseurin, mod. Bademeisterin, Landshut (BY) 8. Lusa Dechert, Studentin, Grünberg (HE) 9. Frank Perlik, Angestellter, Gelsenkirchen (NW) 10. Iis Peterek, CM-Koordinatorin, Gaudheim (RP)	<input type="radio"/>
12	<b>NPD</b> Nationaldemokratische Partei Deutschlands – Gemeinsum Liste für alle Länder – 1. Udo Voigt, Dipl.-Politologe, Berlin (BE) 2. Ronny Zsawyk, Dipl.-Politologe, Coblenz (BB) 3. Ricarda Rietling, selbstständig, Primasens (RP) 4. Sebastian Schmidtke, Kaufmann, Berlin (BE) 5. Sascha Hoffmüller, freier Journalist, Rahn (BY) 6. Antje Menzel, Köchin, Lübben (MV) 7. Ariane Meise, Rechtsanwältin, Lohmar (NW) 8. Antje Vogt, Molodjkin, Minka (TH) 9. Mark Proch, Schlosser, Neumünster (SH) 10. Karol Haunschild, Fotograf, Hamburg (HH)	<input type="radio"/>
13	<b>ÖDP</b> Ökologisch-Demokratische Partei – Gemeinsum Liste für alle Länder – 1. Prof. Dr. Klaus Buchner, MdB, München (BY) 2. Manuela Ripa, Juristin, Saarbrücken (SL) 3. Alexander Abt, Polizeibeamter, Memmingen (BY) 4. Jens-Eberhard Jahn, Lehrer, Leipzig (SN) 5. Guido Klant, Chemotechniker, Bielefeld, Göttingen (BY) 6. Volker Behrendt, Dipl.-Finanzwirt, Hamburg (HH) 7. Lisa Stemmer, Fachangestellte für Arbeitsförderung, Berlin (BE) 8. Johannes Schneider, Dipl.-Ing. oen., Wintzer, Marz-Novand (RP) 9. Renate Käuße, techn. Einkäuferin, Hagen (NW) 10. Angela Bänder, freiberufl. äng. Ursengischt (HE)	<input type="radio"/>
14	<b>Volksabstimmung</b> Ab jetzt... Demokratie durch Volksabstimmung – Politik für die Menschen – Gemeinsum Liste für alle Länder – 1. Dr. Helmut Fleck, Dipl.-Bautechniker, Dipl.-Wirtschaftsingenieur, Segburg (NW) 2. Claus Plantko, Obersteuerrat a. D., Bonn (NW) 3. Angelika Geertigs, Taxihafarin, Neunkirchen-Selscheid (NW) 4. Gerhard Wagner, Dipl.-Bauingenieur, Ratingen (NW) 5. Sletta Reih, Dipl.-Kaufmann, Trossdorf (NW) 6. Monika Romczykowska, Sämlin und Zoologie-Fachschülerin, Much (NW) 7. Michael Ziesler, Berufskraftfahrer, Lohmar (NW) 8. Hans Austria-Zink, Großhandelskaufmann, Sankt Augustin (NW) 9. Ernst-Peter Romczykowski, Konditor, Much (NW) 10. Andrea Romczykowski, Hausfrau, Henkel (Sieg) (NW)	<input type="radio"/>
15	<b>DKP</b> Deutsche Kommunistische Partei – Gemeinsum Liste für alle Länder – 1. Olat Harms, Versicherungskaufmann, Hamburg (HH) 2. Lena Kreymer, Studentin, Neuss, Berlin (BE) 3. Patrick Kabele, Angestellter, Essen (NW) 4. Silvia Röhl, Dipl.-Verwaltungswirtin, Mülheim an der Ruhr (NW) 5. Joachim Bgus, Werkzeugmacher, Osnabrück (NI) 6. Monika Münch-Steinbuch, Rentnerin, Nordokazien, Stuttgart (BW) 7. Arnold Schölze, Philosoph, Journalist, Berlin (BE) 8. Gisela Vierath, Rentnerin, Coblenz (BB) 9. Volkmars Schneppat, Mechaniker, Erfurt (TH) 10. Wera Richter, Angestellte, Berlin (BE)	<input type="radio"/>
16	<b>MLPD</b> Marxistisch-Leninistische Partei Deutschlands – Gemeinsum Liste für alle Länder – 1. Lisa Gärtner, Mechatronikerin, Gelsenkirchen (NW) 2. Peter Weispfennig, Rechtsanwalt, Heme (NW) 3. Erhan Amörk, Arbeiter, Duisburg (NW) 4. Arnold Blum, Dipl.-Landwirt, Karstadt (BB) 5. Fred Schirmacher, Steuerfachangestellter, Berlin (BE) 6. Fritz Ullmann, Texter, Radevormwald (NW) 7. Gabriele Fechner, Werkzeugmacherin, Gelsenkirchen (NW) 8. Monika Gärtner-Engel, Dipl.-Sozialpädagogin, Gelsenkirchen (NW) 9. Tobias Mohr, Winzermeister, Dabergrotz (BB) 10. Iordania Georgiou, Maschinenschlosser, Gelsenkirchen (NW)	<input type="radio"/>
17	<b>BP</b> Bayerpartei – Gemeinsum Liste für alle Länder – 1. Florian Weber, Angestellter, Bad Aibling (BY) 2. Helmut-Josef Reund, Brandschutztechniker, Frasdorf (BY) 3. Georg Weiß, Elektroingenieur, München (BY) 4. Uwe Georg Hartmann, Schwerbehinderter, Kitzingen (BY) 5. Kai-Uwe Hafer, Dozent in der Erwachsenenbildung, Passau (BY) 6. Petra Maria Ringelmann, Fachformatikerin, Cham (BY) 7. Angela Renate Settele, Dipl.-Soziologin MPH, München (BY) 8. Helmut Kellerer, Domchorleiter, Augsburg (BY) 9. Florian Gieseler, Bäcker, Rohr, NB (BY) 10. Hubert Dorn, Fachlehrer, München (BY)	<input type="radio"/>
18	<b>SGP</b> Sozialistische Gleichheitspartei, Vierte Internationale – Gemeinsum Liste für alle Länder – 1. Christoph Vandriener, Psychologe, Berlin (BE) 2. Ulrich Rippert, Redakteur, Berlin (BE) 3. Malinca Arens, Journalistin, Frankfurt am Main (HE) 4. Sven Wurm, Student, Berlin (BE) 5. Delfmar Gaisenerhering, Dipl.-Pädagoge, Duisburg (NW) 6. Elisabeth Zimmermann-Medler, Sachbearbeiterin, Duisburg (NW) 7. Saravananamuthu Ratnamaheson, Netzwerkadministrator, Belgheim-Bisingen (BW) 8. Philipp Tenter, Student, Bochum (NW) 9. Markus Klein, Bruchringler, Berlin (BE) 10. Andreas Niklaus, Busfahrer, Berlin (BE)	<input type="radio"/>
19	<b>TIERSCHUTZ hier!</b> Aktion Partei für Tierschutz – DAS ORIGINAL – Gemeinsum Liste für alle Länder – 1. Claudia Krüger, Verwaltungswirtin, Düsseldorf (NW) 2. Thomas Schwarz, Dipl.-Pädagoge, Neuss (NW) 3. Christine Bill, Handelskauffrau, Luherstadt Erlenbe (ST) 4. Vivien Lichey, IT-Mitarbeiterin, Düsseldorf (NW) 5. Walter Hermanns, Rentner, Düsseldorf (NW) 6. Biagitta Hermanns, Rentnerin, Düsseldorf (NW) 7. Christiane Brösel, Sekretärin, Düsseldorf (NW) 8. Lucie Göde, Auszubildende, Düsseldorf (NW) 9. Petra Heike Lichey, Mitarbeiterin in der Seniorenbetreuung, Düsseldorf (NW) 10. Ulrike Park, selbstständig, Düsseldorf (NW)	<input type="radio"/>
20	<b>Tierschutzallianz</b> Allianz für Menschenrechte, Tier- und Naturschutz – Gemeinsum Liste für alle Länder – 1. Thomas Mesmann, selbstständig, Tüfingen (BW) 2. Josef Fassl, Rechtsanwalt, Magdeburg (ST) 3. Ingeborg Heyting, Verkaufsbereite, Villingen-Schwenningen (BW) 4. Simona Below, Bürokauffrau, Schönebeck (Elbe) (ST) 5. Aila Fassl, Polizeibeamtin, Magdeburg (ST) 6. Harald Becker, Koch, Spachingen (BW) 7. Peter Simon, Rentner, Dipl.-Ingenieur, Schönebeck (Elbe) (ST) 8. Michael Schelle, Tierwirt, Nemsdorf-Göhndorf (ST) 9. Hans Poppe, Rentner, Dipl.-Ingenieur, Magdeburg (ST)	<input type="radio"/>
21	<b>Bündnis C</b> Bündnis C - Christen für Deutschland – Gemeinsum Liste für alle Länder – 1. Arne Gerichte, MdB, Neubukow (MV) 2. Karin Heepen, Honorarärztin, Erfurt (TH) 3. Andreas Wolff, selbstständig, Wachenheim an der Weinstraße (RP) 4. Micha Schlittenhardt, Büroleiter, Karlsruhe (BW) 5. Dr. Rainer Simon, Arzt für Allgemeinmedizin, Remchingen (BW) 6. Filip Brös, Lackfacharbeiter, Hol (BY) 7. Sven Pilz, Produktmanager, Königsmann (BY) 8. Heinnann Böhmenschamp, Heilpädagoge, Bad Essen (NI) 9. Peter Reitzlein, Unternehmensberater, Wierdorf (MV) 10. Klaus-Jürgen Raphael, Programmmanager, Karlsruhe (BW)	<input type="radio"/>

# 5.1 Musterstimmzettel

22	<b>BIG</b> Bündnis für Innovation & Gerechtigkeit 1. Haluk Yıldız, Unternehmensberater, Bonn (NW) 2. Nils von Bergner, Rechtsanwalt, Notar, Hamburg (HH) 3. Tarek Ali, Facharzt für Allgemeinmedizin, Wiesbaden (HE) 4. Ismet Meisrioglu, Dipl.-Ingenieur, Berlin (BE) 5. Saba Olesic, Wirtschafts-Informatiker, Hamburg (HH) 6. Maha Wafiq Walter-Kamano, Unternehmerin, Wachtberg (NW) 7. Canan Azak, Ärztin, Andernach (RP) 8. Kasra Lunge, Journalist, Bonn (NW) 9. Tarak Mithaa, Dipl.-Ingenieur, Stuttgart (BW) 10. Emaduddin Bunyadi, Augenarzt, Essen (NW)	– Gemeinname Liste für alle Länder –	<input type="radio"/>
23	<b>BGE</b> Bündnis Grundeinkommen – Die Grundeinkommenspartei 1. Kai-Heinz Bieck, selbst. Berater, Lauen (BY) 2. Markus Härtl, Handelsfachwirt, Neumarkt i.d.OPf. (BY) 3. Berlich Riedel, Philosoph, Berlin (BE) 4. Dr. Svenja Dobnerstein, Ärztin, Hannover (NI) 5. Wolfgang Tost, Berater, Würzburg (BY) 6. Inga Beilwanger, Texterin, PR-Marketing, Leverkusen (NW) 7. Sabine Hübtsch, Dipl.-Kommunikationsdesignerin, Krefeld (NW) 8. Ines Jancal, Sprachwissenschaftlerin, Frankfurt am Main (HE)	– Gemeinname Liste für alle Länder –	<input type="radio"/>
24	<b>DIE DIREKTE!</b> Demokratie DIREKT 1. Christian Rombeck, Promotionsstudient, Erfurt (TH) 2. Lukas Knecht, Student, Erfurt (TH) 3. Elena Vogel, Studentin, Erfurt (TH) 4. Steve Birkenfeld, Gymnasiallehrer, Gera (TH) 5. Levin Bittner, Student, Erfurt (TH) 6. Michael Heck-Roth, Student, Leipzig (SN) 7. Lukas Hunger, Schüler, Erfurt (TH)	– Gemeinname Liste für alle Länder –	<input type="radio"/>
25	<b>Demokratie in Europa - DIEM25</b> 1. Ioannis Varoutakis, Wirtschaftswissenschaftler, Berlin (BE) 2. Daniela Platsch, Ökonomin, Wien (Osterreich) 3. Srecko Horvat, Philosoph, Berlin (BE) 4. Bianca Praetorius, StartUp Coach, Berlin (BE) 5. Jasper Finkeldey, Politikwissenschaftler, Berlin (BE) 6. Regine Deutsch, Erzieherin, Landau in der Pfalz (RP) 7. Maiss Wendt, Autoin, Regensburg, Leipzig (SN) 8. Keszina Andre, Kommunikations- und Nachhaltigkeitssexperin, München (BY) 9. Joanna Bronowicka, akadem. Mitarbeiterin, Berlin (BE) 10. Thomas Geiseler, Student, Hünfelden (HE)	– Gemeinname Liste für alle Länder –	<input type="radio"/>
26	<b>II. Weg</b> DER DRITTE WEG 1. Klaus Armstreff, Elektriker, Weidenhof (RP) 2. Matthias Fischer, selbstständig, Angermünde (BB) 3. Tony Gentsch, Kraftfahrer, Elsterberg (SN) 4. Dörthe Armstreff, Fotografin, Weidenhof (RP) 5. Julian Bender, Zerspanungsmechaniker, Wenden (NW) 6. Rico Döhler, Maler, Lackierer, Plauen (SN) 7. Christian Uhlstein, Handwerksmeister, Schönbrunn, Steigerwald (BY) 8. Jasmine Eisenhardt, Malerin, Schorndorf (BY) 9. Ines Denk, selbstständig, Oberkassel (BB) 10. Sascha Rudisch, selbstständig, Fürth (BY)	– Gemeinname Liste für alle Länder –	<input type="radio"/>
27	<b>Die Grauen</b> Die Grauen – Für alle Generationen 1. Michael Schütz, Fahlehrer, Berlin (BE) 2. Muna Frank, Auszubildende, Berlin (BE) 3. Meko Trübe, Rentner, Hannover (NI) 4. Wolfgang Fühlmann, Rentner, Berlin (BE) 5. Thomas Pichotta, selbstständig, Hennigsdorf (BB) 6. Ursula Schade, Buchhändlerin, Berlin (BE) 7. Gabriela Götze, med.-techn. Radiologiesteuerin, Bad Berka (TH) 8. Daniela Frank, Kautrauf in Gesundheitswesen, Berlin (BE) 9. Wolfgang Trede, Groß- und Außenhandelskaufmann, Hamburg (HH) 10. Stephanie Liermann, Buchhändlerin, Berlin (BE)	– Gemeinname Liste für alle Länder –	<input type="radio"/>
28	<b>DIE RECHTE</b> DIE RECHTE – Partei für Volksabstimmung, Souveränität und Heimatschutz 1. Ursula Haverbeck-Wetzel, päd. Mitarbeiterin, Mofho (NW) 2. Sven Skoda, Software Engineer, Düsseldorf (NW) 3. Christian Worch, Taxifahrer, Parchim (MV) 4. Dieter Riefing, Bäcker, Söhlde (NI) 5. Siegfried Borchardt, Industriekaufmann, Dortmund (NW) 6. Christian Malobci, Schiffssetzer, Gevelsroch (NW) 7. Sascha Krolzig, Dipl.-Jurist, Dortmund (NW) 8. Philipp Hasselbach, Unternehmer, Straubing (BY) 9. Christoph Drewer, Hochbaufacharbeiter, Dortmund (NW) 10. Markus Walter, Wirtschaftsfachwirt, Kerpen (NW)	– Gemeinname Liste für alle Länder –	<input type="radio"/>
29	<b>DIE VIOLETTEN</b> Die Violetten 1. Jochem-Frank Kalmbacher, Krankenpfleger, Pödgau (HE) 2. Irene Garcia Garcia, Verwaltungsangestellte, Regensburg (BY) 3. Silvia Röder, Juristin, München (BY) 4. Günter Land, Rechtsanwalt, München (BY) 5. Marion Schmitz, Heilpraktikerin, Oberhausen (NW) 6. Bernhard Niermann, Dipl.-Informtiker, Fürstentfeldbruck (BY) 7. Andreas Hansch, Genesungsbegleiter, Ex-In-Peer, Berlin (BE) 8. Daniel Müller, Elektriker, Bendorf (RP) 9. Karin Schäfer, Sekretärin, Oberhausen (NW)	– Gemeinname Liste für alle Länder –	<input type="radio"/>
30	<b>LIEBE</b> Europäische Partei LIEBE 1. Sergey Samardzhidi, Unternehmer, Düsseldorf (NW) 2. Anatolij Niederhaus, Berufskraftfahrer, Büren (NW) 3. Valenina Niederhaus, Gesundheits- und Krankenpflegerin, Büren (NW) 4. Helene Suszejew, Einzelhandelskauffrau, Badburg (NW) 5. Olga Pul, Bankkauffrau, Paderborn (NW) 6. Ina Niederhaus, zahmed. Fachangestellte, chr. Assistenz, Bad Wünnenberg (NW) 7. Margareta Hoffmann, Altenpflegerin, Betefeld (NW) 8. Sergey Kutusow, Ingenieur, Hamburg (HH) 9. Margareta Wartmann, Rechtsreferendarin, Hamburg (HH) 10. Aleksandr Gladun, Lehrer, Oberammergau (BY)	– Gemeinname Liste für alle Länder –	<input type="radio"/>
31	<b>DIE FRAUEN</b> Feministische Partei DIE FRAUEN 1. Margot Müller, Wendo-Trainerin, Frankfurt am Main (HE) 2. Karin Peschau, Künstlerin, Politikologin, Schwarmsiedl (NI) 3. Nomazulu Thata-Peltzer, Dipl.-Ing. Metallhilfenkunde, Bremen (HB) 4. Waltraud Pomper, Studienrätin, R., Schliessee (BY) 5. Ana Isabe Nunes Caetano, Kinderpflegerin, Sozialarbeiterin, Fellbach (BW) 6. Sigrid Werner, Verwaltungsangestellte, Berlin (BE) 7. Dr. Michaela Binder, Biologin, München (BY) 8. Corina Haurqvist, Angestellte, Frankfurt am Main (HE) 9. Adelheid Wehrart, Pflegehelferin, Würzburg (BY) 10. Susanna Cardelli, Kalligraphin, Berlin (BE)	– Gemeinname Liste für alle Länder –	<input type="radio"/>
32	<b>Graue Panther</b> Graue Panther 1. Dr. Ulrich Weicke, selbst. Kaufmann, Geschäftsführer, Düsseldorf (NW) 2. Georg Schulte, Rentner, Gerdshelm (RP) 3. Kai-Heinz Frings, Journalist, Erkelenz (NW) 4. Karin Luse Boer, selbst. Erzieherin, Neuhausen (BW) 5. Peter Czibik, Beamter, Erkelenz (NW) 6. Anja Mestromiklas, psychol. Beraterin, Erkelenz (NW) 7. Joachim Altenhofer, Dipl.-Pflegerpädagoge, Homburg (SL) 8. Anna Böhm, Rentnerin, Wegberg (SL) 9. Thomas Bartl, Rentner, Ludwigshurg (BW) 10. EICH Roland Waldner, Verlagskaufmann, Betriebswirt, R., Ludwigshurg (BW)	– Gemeinname Liste für alle Länder –	<input type="radio"/>
33	<b>LKR – Bernd Lucke und die Liberal-Konservativen Reformler</b> 1. Prof. Dr. Bernd Lucke, Professor für Volkswirtschaftslehre, Wirszen (Luhje) (NI) 2. Dr. Peter Reich, selbst. Dipl.-Kaufmann, München (BY) 3. Ulrike Schürdt, Lehrerin, Haar (BY) 4. Dr. Stephan Schütz, Winzer, Fürtfeld (RP) 5. Hans Schütz, Rentner, Mönchengladbach (NW) 6. Prof. Dr. Hölger Schiele, Universitätsprofessor, Düsseldorf (NW) 7. Bernhard Vogel, Studentin a. D., Loxstedt (NI) 8. Katharina Klein, Dipl.-Vollwirtsin, Grassau (BY) 9. Eva-Maria Neufahrt, Produzentin, Haar (BY) 10. Sewanne Vollmer, Hausfrau, Zell im Wiesental (BW)	– Gemeinname Liste für alle Länder –	<input type="radio"/>
34	<b>MENSCHLICHE WELT</b> Menschliche Welt – für das Wohl und Glücklichein aller 1. Gaffer Azbak, Dipl.-Kaufmann, Eschborn (HE) 2. Gordia Dunkhorst, Angestellte, Vogl (BW) 3. Dominik Laur, Physiker, Berlin (BE) 4. Celal Akçin, Angestellter, Berlin (BE) 5. Dr. Sabina Kramp, Chemikerin, Ravensburg (BW) 6. Sahin Azbak, Angestellter, Berlin (BE) 7. Sylvia Makowski, Kim. Angestellte, Korbach-Münchingen (BW) 8. Christian Schmidt, Verwaltungsangestellter, Bremerhaven (HE)	– Gemeinname Liste für alle Länder –	<input type="radio"/>
35	<b>NL</b> Neue Liberale – Die Sozialliberalen 1. Christoph Pyak, selbstständig, Düsseldorf (NW) 2. Christian Bethke, Vice Pres. Corp. Communications, Frankfurt am Main (HE) 3. Isabel Wiest, Juristin, Hamburg (HH) 4. Burkhard Gutleben, Bibliothekar, Oberhausen (NW) 5. Monika Stahl, Sozialpädagogin, Frankfurt am Main (HE) 6. Jörg-Peter Bayer, freier Journalist, Kassel (HE) 7. Malle Tüllmann, Geschäftsführer, Besitz (MV) 8. Dieter Schulz, Perspektivcoach, Berlin (BE)	– Gemeinname Liste für alle Länder –	<input type="radio"/>
36	<b>ÖkoLinX</b> Ökologische Linke 1. Julia Dittfurth, Autoin, Soziologin, Frankfurt am Main (HE) 2. Dorothea Becker, Architektin, Dresden (SN) 3. Mantel Zieren, Journalist, Frankfurt am Main (HE) 4. Hanna Große Verheilt, Studentin der Humangeographie, Frankfurt am Main (HE) 5. Victor Pfaff, Rechtsanwalt, Frankfurt am Main (HE) 6. Kathrin Pham Thi Huynh, Refugungsanwältin, Halle (Saale) (ST) 7. Karin Döpke, Gartenbaufachikerin, München (BY) 8. Christoph Preuschhoff, Grafik-Designer, Rudesberg (BW) 9. Pauline Pöttsch, Gesundheits- und Krankenpflegerin, Barmen bei Berlin (BB) 10. Michael Haque, Bildungsreferent, Berlin (BE)	– Gemeinname Liste für alle Länder –	<input type="radio"/>
37	<b>Die Humanisten</b> Partei der Humanisten 1. Robin Thiedmann, Student, Mainz (RP) 2. Fabienne Sandkühler, Forschungsassistentin (Psychologie), Essen (NW) 3. Jan-Daniel Steinhauser, Student, Hamburg (HH) 4. Damian Schmidt, Unternehmensberater, Berlin (BE) 5. Torben Röllmann, Lehrer, Erkelenz (HE) 6. Dustin Hebecker, Student, Berlin (BE) 7. Andie Veltens, Gesundheits- und Krankenpfleger, Bergisch Gladbach (NW)	– Gemeinname Liste für alle Länder –	<input type="radio"/>
38	<b>PARTEI FÜR DIE TIERE</b> PARTEI FÜR DIE TIERE DEUTSCHLAND 1. Gina Bechtold, Dipl.-Wirtschaftsjuristin (FH), Albstadt (BW) 2. Carsten Molitor, Vermögensberater, Moormerland (NI) 3. Alra Figura, staatl. geprüfte Refugungsassistentin, Lauf u.d. Pegnitz (BY) 4. Ludwig Reiser, Dipl.-Ing. Elektrotechnik (FH), Biberach (BY) 5. Corinna Poeszus, CMO, Head of Licensing, Schwielowsee (BB)	– Gemeinname Liste für alle Länder –	<input type="radio"/>
39	<b>Gesundheitsforschung</b> Partei für Gesundheitsforschung 1. Felix Werth, Bewusstseinsforscher, Berlin (BE) 2. Dr. Nadine Saul, Biochemikerin, Berlin (BE) 3. Georg Jungermann, Schauspieler, Berlin (BE) 4. Peter Lange, Sachbearbeiter Verwaltung, Kronshagen (SH) 5. Georg Dederichs, Rentner, Offenbach am Main (HE) 6. Andrea Beyerlein, Bankangestellte, Roth (BY) 7. Peter Schippel, Rentner, Roth (BY) 8. Kai Liebing, Herzperfusionist, Medizintechniker, Gera (TH) 9. Werner Köhler, Rentner, Münchberg (BY) 10. Kai-Friedrich Harter, Unternehmer, Berlin (BE)	– Gemeinname Liste für alle Länder –	<input type="radio"/>
40	<b>Volt</b> Volt Deutschland 1. Damian Freiherr von Besselager, Berater, Berlin (BE) 2. Maie-Isabelle Heiß, Rechtsanwältin, München (BY) 3. Dr. Tobias Lechtenfeld, Ökonom, Bonn (NW) 4. Eileen O'Sullivan, Studentin, Frankfurt am Main (HE) 5. Dr. Michael Reuther, Dipl.-Physiker, Wachenheim an der Weinstraße (RP) 6. Caroline Rohr, Unternehmerin, Spinge (NI) 7. Andreas Maus, wiss. Angestellter, Göttingen (NI) 8. Kerstin Stark, Dipl.-Pädagogin, Kempten (Allgäu) (BY) 9. Florian Köhler-Langes, Postdoc, Wissenschaftler, Mainz (RP) 10. Helen Wüllenweber, Rentnerin, Hamburg (HH)	– Gemeinname Liste für alle Länder –	<input type="radio"/>

BW = Baden-Württemberg, BY = Bayern, BE = Berlin, BB = Brandenburg, HB = Bremen, HH = Hamburg, HE = Hessen, MV = Mecklenburg-Vorpommern, NI = Niedersachsen, NW = Nordrhein-Westfalen, RP = Rheinland-Pfalz, SL = Saarland, SN = Sachsen, ST = Sachsen-Anhalt, SH = Schleswig-Holstein, TH = Thüringen

5.2 Ergebnis in den Wahlbezirken 2019

Nr	Wahlbezirk	Wahlberechtigte	Wähler/-innen	Ungültige Stimmen	Gültige Stimmen	von den gültigen Stimmen entfallen auf																																								
						Christlich Demokratische Union Deutschlands	Sozialdemokratische Partei Deutschlands	BÜNDNIS 90/DIE GRÜNEN	Alternative für Deutschland	DIE LINKE	Freie Demokratische Partei	Piratenpartei Deutschland	PARTEI MENSCH UMWELT TIERSCHUTZ	Familien-Partei Deutschlands	Partei für Arbeit, Rechtsstaat, Tierschutz, Elitenförderung und basisdemokratische Initiative	Freie Wähler	Nationaldemokratische Partei Deutschlands	Ökologisch-Demokratische Partei	Ab jetzt...Demokratie durch Volksabstimmung	Deutsche Kommunistische Partei	Marxistisch-Leninistische Partei Deutschlands	Bayernpartei	Sozialistische Gleichheitspartei, Werte Internationale	Aktion Partei für Tierschutz – DAS ORIGINAL	Allianz für Menschenrechte, Tier- und Naturschutz	Bündnis C – Christen für Deutschland	Bündnis für Innovation & Gerechtigkeit	Bündnis Grundeinkommen	Demokratie DIREKT!	Demokratie in Europa – DIEM25	DER DRITTE WEG	Die Grauen – Für alle Generationen	DIE RECHTE – Partei für Volksabstimmung, Souveränität und Heimatschutz	Die Violetten	Europäische Partei LIEBE	Feministische Partei DIE FRAUEN	Graue Panther	LKR	Menschliche Welt	Neue Liberale – Die Sozialliberalen	Ökologische Linke	Partei der Humanisten	PARTEI FÜR DIE TIERE DEUTSCHLAND	Partei für Gesundheitsforschung	Volk Deutschland	
0	Europawahl 2019	166 530	90 846	461	90 485	18 416	17 566	28 633	6 773	4 231	4 174	883	1 189	611	2 680	1 018	162	456	77	49	40	48	6	214	125	97	213	89	56	332	13	121	40	78	97	126	181	73	68	54	97	234	126	104	935	
101	Hanse-Schule für Wirtschaft und Verwaltung	972	410	2	408	50	45	193	20	32	7	8	6	1	17	3	1	2	-	2	-	-	-	-	1	-	-	-	2	-	-	-	-	1	-	-	1	1	-	1	4	-	-	10		
102	Katharineum	1 341	519	1	518	49	66	230	22	37	19	7	7	2	34	6	2	2	1	1	-	-	-	-	-	-	1	-	5	-	2	-	-	-	1	-	-	1	3	2	2	2	-	-	14	
103	Ernestinenschule	1 506	742	3	739	58	96	331	41	57	31	9	8	8	49	9	1	6	-	2	-	-	-	2	-	-	2	1	1	-	1	-	1	2	-	-	-	1	-	3	6	-	-	13		
104	Marien-Schule	1 792	778	2	776	65	108	366	23	68	22	5	17	2	44	7	-	3	-	1	-	-	-	1	1	1	1	1	-	4	-	2	1	3	1	1	1	1	3	4	-	-	-	19		
105	Johanneum	1 663	745	3	742	52	107	344	35	53	24	17	7	-	36	4	2	5	-	7	-	1	2	-	-	1	2	-	8	-	1	1	1	2	2	3	1	-	-	-	2	2	1	26		
106	Gewerbeschule - Nahrung und Gastronomie	1 636	742	2	740	76	86	341	23	58	37	5	4	2	52	7	-	5	-	1	2	-	-	-	-	1	-	-	3	1	9	-	2	-	-	-	1	1	-	1	-	4	-	-	15	
107	Foyer der Bauverwaltung	1 676	723	-	723	82	91	332	32	39	36	7	8	4	36	5	1	6	-	-	-	-	3	1	-	-	-	2	-	9	-	2	-	1	1	-	-	1	-	1	4	1	2	-	16	
201	Volkshochschule	2 038	1 116	4	1 112	92	164	589	31	78	27	6	15	6	39	7	3	8	-	3	2	-	-	1	-	-	1	-	3	1	-	-	-	-	1	2	-	-	-	-	3	7	-	-	23	
202	Volkshochschule	1 918	1 036	2	1 034	164	139	468	51	52	45	7	10	2	29	7	-	7	1	1	-	-	-	2	1	1	4	1	7	-	-	-	-	-	1	2	1	-	-	-	6	2	-	23		
203	Kaland-Schule	1 946	995	3	992	173	131	457	44	33	47	5	5	3	35	7	2	7	2	-	-	-	1	-	2	-	-	-	7	-	-	-	1	-	1	-	1	1	1	3	5	-	1	17		
204	Verwaltungszentrum Haus Trave	1 545	747	2	745	115	120	304	36	36	37	7	7	1	25	7	2	10	-	-	-	-	1	-	-	2	-	-	6	-	1	-	1	-	2	1	1	-	-	1	4	-	1	17		
205	Standesamt	1 639	835	2	833	132	124	363	32	44	64	8	7	2	17	8	-	3	-	-	-	-	-	1	-	-	-	-	5	-	1	1	-	-	-	-	-	-	-	2	4	3	-	11		
206	Kahlhorst Schule	1 929	759	4	755	121	119	267	51	34	35	8	7	4	35	21	3	10	-	2	-	-	-	1	4	1	-	1	4	-	1	-	1	1	6	-	-	1	1	6	-	1	9			
207	GGs St. Jürgen	1 814	712	9	703	111	136	218	54	45	21	12	14	11	24	12	2	4	1	-	2	-	-	2	-	2	-	-	1	1	1	4	1	-	-	2	3	1	-	1	-	5	1	1	10	
208	GGs St. Jürgen	1 741	708	6	702	124	111	285	37	28	26	7	10	2	20	13	2	1	-	-	-	-	1	-	1	1	1	1	2	-	-	-	1	-	2	-	-	-	-	4	2	-	3	17		
209	Gemeinschaftshaus Gärtnergasse	1 833	1 017	2	1 015	271	167	384	63	14	48	3	9	3	17	7	-	1	1	1	-	2	-	3	-	1	-	1	3	-	-	-	-	1	-	-	2	-	2	3	3	-	1	4		
210	GGs St. Jürgen	1 479	657	3	654	93	103	228	57	42	26	11	10	3	41	4	4	6	-	2	1	-	-	-	1	2	-	-	1	-	1	1	2	-	2	2	-	1	2	-	-	2	-	6		
211	GGs St. Jürgen	1 628	674	5	669	146	135	199	49	38	21	13	5	4	20	5	-	6	1	1	-	-	-	3	2	-	1	-	2	-	1	-	1	-	1	-	-	2	1	1	-	-	3	-	2	7
212	Technische Hochschule (ehem. FH)	839	396	2	394	55	52	146	18	26	17	13	6	2	18	5	-	4	-	-	-	1	-	-	1	1	-	-	1	3	-	2	-	-	2	1	1	-	-	2	-	4	-	1	12	
213	Paul-Klee-Schule	1 430	651	8	643	107	112	216	40	30	32	13	11	6	23	5	1	7	-	-	1	-	-	1	-	2	6	-	1	3	-	-	1	-	-	-	1	-	-	1	-	2	1	1	19	
214	Paul-Klee-Schule	1 267	769	3	766	128	109	352	44	20	33	10	2	4	23	5	-	8	-	-	-	-	-	1	-	1	-	2	4	1	-	1	-	1	-	1	-	-	1	2	1	-	1	12		
215	Schule Grönauer Baum	1 595	763	-	763	202	130	261	42	23	57	3	4	7	16	2	1	4	-	-	-	-	3	-	-	-	-	-	-	-	-	-	1	-	1	-	-	-	-	-	2	-	2	2		
216	Schule Grönauer Baum	1 786	864	3	861	189	169	268	62	32	37	7	7	8	23	16	-	8	1	-	2	-	2	-	2	-	1	1	2	-	-	1	2	3	-	1	2	3	-	1	2	1	1	11		
217	Paul-Klee-Schule/ AS Wulfsdorf	723	349	-	349	109	51	98	32	7	17	-	1	4	10	4	-	2	1	-	-	2	-	-	1	3	-	1	-	-	-	-	1	-	-	-	2	-	-	-	-	-	-	3		
218	GGs Stecknitz	782	409	1	408	96	63	143	23	15	18	5	5	5	4	12	1	5	-	-	2	-	-	1	-	-	-	-	1	-	1	-	-	-	1	-	-	-	-	-	4	1	-	2		
219	Kahlhorst Schule / AS Niederbüßau	1 034	532	-	532	134	91	158	50	22	25	5	11	3	14	5	-	1	-	1	1	-	-	3	1	1	-	-	1	-	1	1	-	1	1	-	1	1	-	-	1	-	-	-		
220	BQL GmbH Lübeck	1 499	580	3	577	105	93	179	49	16	44	3	14	-	26	14	-	6	-	-	-	-	-	1	2	-	2	1	-	1	-	1	-	-	-	2	-	1	1	-	-	2	2	1	11	
221	Kahlhorst Schule	1 372	414	2	412	68	81	131	27	30	12	9	12	1	17	7	-	1	-	-	-	-	-	-	1	1	2	-	-	-	-	1	-	-	-	-	-	-	1	-	2	-	1	7		
222	GGs St. Jürgen	1 286	489	4	485	82	108	142	38	31	16	3	5	7	14	7	1	5	-	-	1	-	-	1	3	1	-	2	-	-	4	-	1	1	1	1	2	1	1	-	1	-	-	6		
223	Entsorgungsbetriebe Lübeck	1 025	475	3	472	79	78	204	31	20	19	2	4	6	11	4	-	2	-	1	-	-	-	-	-	-	-	-	2	-	-	-	-	-	-	-	1	-	-	-	2	2	-	4		
224	Paul-Klee-Schule	1 054	577	1	576	126	74	220	51	13	35	3	6	9	7	-	5	1	-	2	-	-	2	-	2	4	-	1	2	-	-	1	-	-	-	-	-	-	-	2	-	-	3			
301	Schule Niendorf	1 204	584	5	579	146	117	138	69	24	21	5	8	7	17	11	1	-	-	-	-	-	3	-	-	-	-	-	2	2	2	-	-	-	-	-	-	1	-	-	-	2	-	1	2	
302	Heinrich-Mann-Schule Grund- und Gemeinschaft	1 563	465	4	461	73	119	122	57	23	13	3	3	3	10	11	2	2	-	-	-	-	3	2	1	2	-	1	3	-	1	-	1	-	1	1	-	-	-	-	-	2	-	3		
303	Heinrich-Mann-Schule Grund- und Gemeinschaft	1 322	383	1	382	74	92	81	52	20	15	4	14	8	6	3	-	-	-	-</																										







### 5.3 Ergebnis in den Wahlbezirken 2014

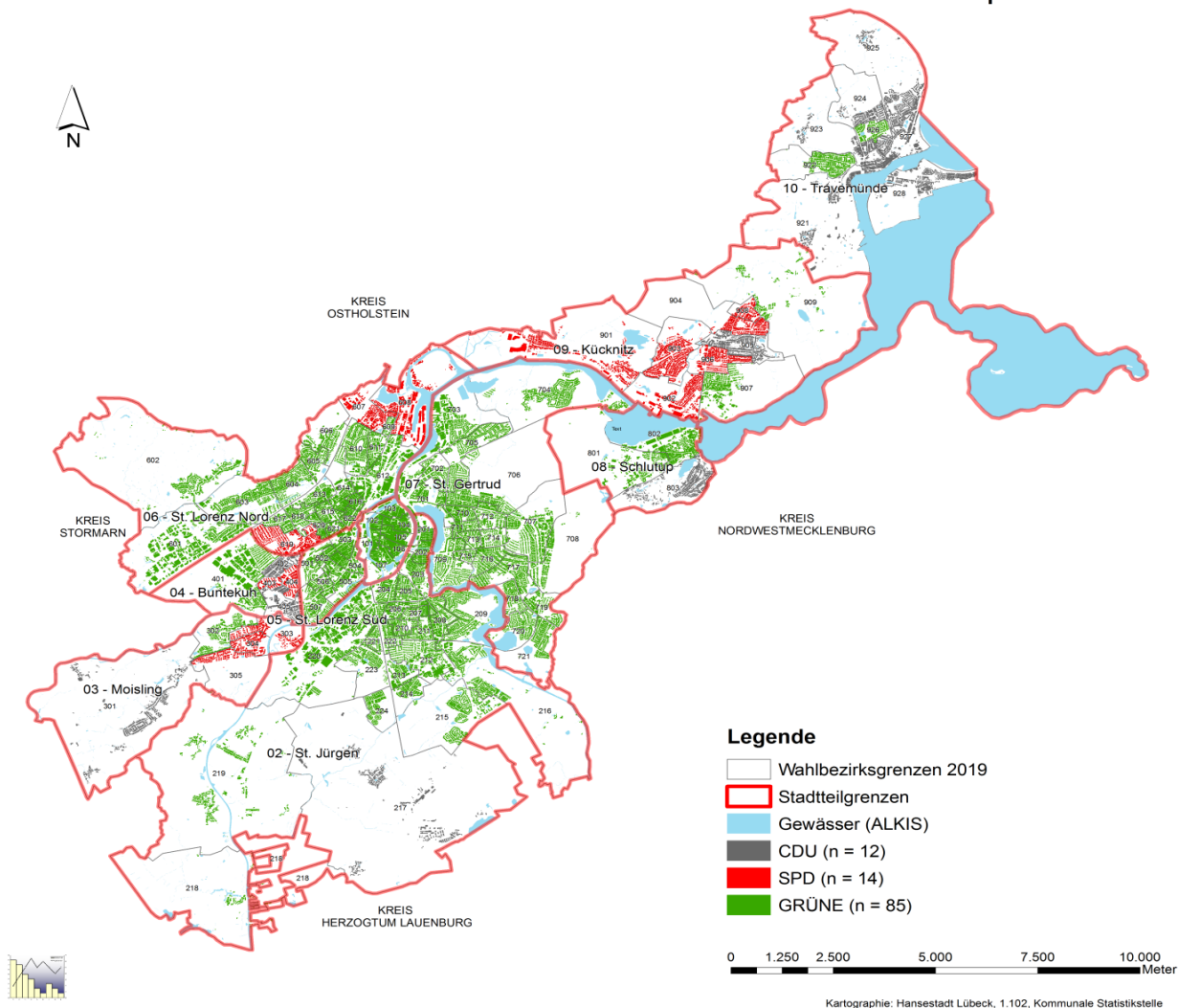
Nr	Wahlbezirk	Wahlberechtigte	Ungültige Stimmen	Gültige Stimmen	von den gültigen Stimmen entfallen auf																														
					CDU	SPD	GRÜNE	FDP	DIE LINKE	PIRATEN	Tierschutzpartei	FAMILIE	FREIE WÄHLER	REP	PBC	Volksabstimmung	ÖDP	AUF	DKP	CM	BP	BüSo	PSG	AfD	PRO NRW	MLPD	NPD	Die PARTEI							
167	198	424	62	509	17	141	21	356	9	556	1	953	3	747	1	264	735	345	551	66	67	124	164	65	39	29	19	11	18	4	334	18	48	359	500
101	Foyer der Bauverwaltung	2 000	5	722	169	205	191	26	45	18	9	2	6	-	2	1	2	-	-	1	-	2	-	-	1	-	-	-	-	38	-	1	1	5	
102	Katharineum	2 315	3	708	109	188	200	33	66	27	14	2	5	-	-	2	8	-	2	-	2	-	-	-	-	-	-	-	33	-	-	2	17		
103	Ernestinenschule	1 076	1	429	57	120	152	6	44	13	6	1	2	-	1	-	3	-	1	-	-	-	-	-	-	-	-	-	18	-	-	1	4		
104	Marien-Schule	2 324	7	860	114	233	251	24	102	32	15	4	5	-	1	2	6	1	-	-	-	-	-	-	-	-	-	1	46	-	2	-	21		
105	Johanneum	1 989	2	728	123	205	198	27	79	29	11	1	5	-	-	1	6	-	-	1	-	-	-	-	1	-	-	-	32	-	-	1	9		
106	Gewerbeschule Nahrung und Gastronomie	897	3	365	49	95	123	10	40	9	2	-	1	1	1	1	2	-	2	-	-	-	-	-	-	-	1	-	23	-	-	-	5		
201	VHS, vormals Alte Stadtschule	2 025	5	834	125	274	258	20	64	15	12	-	9	-	1	1	2	1	-	1	-	-	-	-	-	1	-	-	42	-	-	1	8		
202	VHS, vormals Alte Stadtschule	928	1	414	58	107	140	8	54	8	12	1	4	-	-	-	2	-	-	-	-	-	-	-	-	-	-	-	17	-	1	-	2		
203	Kaland-Schule	1 953	-	892	210	260	253	37	56	10	2	1	5	-	-	1	2	-	-	-	-	-	-	-	-	-	-	-	41	-	1	-	13		
204	Kaland-Schule	909	3	350	75	119	89	15	25	5	1	1	4	-	-	1	-	-	-	-	-	-	-	-	-	-	-	-	12	1	-	-	2		
205	Standesamt	1 976	1	819	192	241	185	43	53	15	5	5	8	1	-	1	2	1	-	-	-	-	-	-	-	1	-	-	56	-	-	2	8		
206	Gemeinschaftshaus Gärtnergasse	2 387	4	1 118	340	346	228	63	22	10	11	1	9	-	-	-	2	2	1	1	-	-	-	-	-	-	-	-	76	-	-	-	6		
207	GGSt. Jürgen, Mönkhofer Weg	1 904	2	542	132	192	87	20	32	19	5	4	6	-	-	-	2	-	-	-	-	-	-	-	-	-	-	-	34	-	1	3	5		
208	GGSt. Jürgen, Mönkhofer Weg	2 098	1	674	193	205	99	15	44	22	11	5	7	1	-	1	1	1	-	-	-	-	-	-	-	1	1	-	54	-	-	3	10		
209	GGSt. Jürgen, Kalkbrennerstr.	930	2	313	102	112	40	8	10	6	2	-	9	-	-	2	1	-	1	-	-	-	-	-	-	-	-	-	16	-	-	2	2		
210	GGSt. Jürgen, Kalkbrennerstr.	908	1	320	76	94	64	6	30	9	-	3	3	-	1	1	2	-	-	-	-	-	-	-	-	-	-	-	25	-	-	1	5		
211	GGSt. Jürgen, Kalkbrennerstr.	1 947	7	600	163	217	103	9	31	16	12	3	5	-	-	-	1	-	-	-	-	-	-	-	-	-	-	-	28	-	-	7	5		
212	Kahlhorst-Schule	1 949	3	682	186	235	126	25	32	13	4	2	7	2	1	-	-	-	-	-	-	-	-	-	-	-	-	-	35	-	2	3	6		
213	Stadtwerke Lübeck	997	-	267	77	98	33	7	20	4	1	1	1	1	-	-	1	-	-	-	-	-	-	-	-	-	-	-	18	1	-	-	4		
214	Kahlhorst-Schule	988	1	282	56	125	28	1	21	4	6	4	3	-	4	1	-	-	1	-	-	-	-	-	-	-	-	-	24	-	-	2	2		
215	Entsorgungsbetriebe Lübeck	1 584	1	496	115	170	101	12	26	9	7	3	3	1	-	1	1	-	-	-	-	-	-	-	-	-	-	-	40	-	-	1	6		
216	Entsorgungsbetriebe Lübeck	1 229	-	286	66	117	34	3	11	7	3	1	4	-	-	1	-	-	-	-	-	-	-	-	-	-	-	1	-	35	-	-	3	-	
217	Fachhochschule Lübeck	1 056	2	358	70	120	69	12	33	14	1	-	5	-	-	1	-	5	-	2	-	-	-	-	-	-	-	-	17	-	-	4	5		
218	Schule Grönauer Baum	1 695	5	684	240	199	94	21	36	9	7	3	8	-	-	-	3	1	-	-	-	-	-	-	-	1	-	2	55	-	-	1	4		
219	Schule Grönauer Baum	1 431	5	511	140	197	70	13	25	7	5	3	3	-	-	-	-	1	1	-	-	-	-	-	-	-	-	-	40	-	-	4	2		
220	Paul-Klee-Schule, Außenstelle Wulfsdorf	717	2	264	87	78	51	8	8	2	2	-	1	-	-	-	-	1	-	-	-	-	-	-	-	-	-	-	21	-	1	2	2		
221	Krummesser Schule	757	1	288	100	88	41	2	7	7	3	2	4	-	-	1	1	-	-	-	-	-	-	-	-	-	-	-	32	-	-	-	-		
222	Kahlhorstschule, Außenstelle Niederbüssau	398	1	155	59	47	17	1	5	5	-	-	2	1	-	-	-	-	-	-	-	-	-	-	-	-	-	-	15	-	-	2	1		
223	Kahlhorstschule, Außenstelle Niederbüssau	656	2	235	67	96	22	3	14	3	5	2	-	-	-	-	-	1	-	-	-	-	-	-	-	-	-	-	19	1	-	1	1		
224	Paul-Klee-Schule	1 005	1	367	111	112	70	14	18	1	6	5	1	-	-	-	-	1	-	-	-	-	-	-	-	-	-	-	24	-	-	1	3		
225	Paul-Klee-Schule	1 585	2	616	157	205	137	17	24	13	4	8	7	-	-	-	2	-	-	-	-	-	-	-	-	-	-	-	35	1	-	-	6		
226	Paul-Klee-Schule	954	5	277	57	98	50	6	24	8	1	4	5	-	-	-	-	-	-	-	-	-	-	-	-	1	-	-	19	-	-	-	4		
301	Schule Moisling	1 062	2	345	99	151	17	9	19	5	2	1	2	2	-	-	-	-	-	-	-	-	-	-	-	-	-	1	29	-	1	5	2		
302	Heinrich-Mann-Schule	838	2	163	46	74	8	1	12	-	1	-	-	-	-	1	1	-	-	-	-	-	-	-	-	-	-	-	11	-	-	5	2		
303	Heinrich-Mann-Schule	1 485	3	235	58	107	10	4	18	5	5	2	3	-	-	-	-	1	-	-	-	-	-	-	-	-	-	-	14	1	-	5	2		
304	Mühlenweg-Schule	864	5	173	46	80	3	3	15	6	-	1	-	-	-	-	-	-	-	-	-	-	-	-	1	-	-	-	13	-	-	4	-		
305	Mühlenweg-Schule	853	1	139	35	67	5	2	14	1	-	-	-	-	-	-	-	-	-	-	-	-	-	-	1	-	-	-	8	-	-	6	-		
306	Mühlenweg-Schule	1 287	2	306	75	135	26	4	20	7	2	3	6	-	1	-	-	-	-	-	-	-	-	-	-	-	-	1	22	-	-	-	4		
307	Schule Niendorf	1 150	-	385	130	140	36	7	20	11	5	4	3	1	-	1	-	-	-	-	-	-	-	-	-	-	-	-	23	-	1	1	2		
401	Baltic-Gemeinschaftsschule, Briggstr.	1 628	4	383	90	177	27	10	19	7	3	2	4	1	-	-	-	-	-	-	-	-	-	-	-	-	-	-	38	-	-	4	1		
402	Baltic-Gemeinschaftsschule, Karavellenstr.	1 643	1	319	87	144	16	2	18	5	4	3	5	1	-	1	-	-	-	-	-	-	-	-	-	-	-	1	26	-	-	6	-		
403	Baltic-Gemeinschaftsschule, Karavellenstr.	1 185	6	304	110	114	18	4	21	11	2	1	1	1	-	-	-	-	-	-	-	-	-	-	-	-	-	-	17	-	-	4	-		
404	Schule am Koggenweg	839	4	228	78	83	20	5	11	3	4	3	-	-	-	-	-	-	-	-	-	-	-	-	-	-	-	-	20	-	-	-	1		
405	Schule am Koggenweg	1 021	3	224	76	91	18	3	16	5	2	1	3	-	-	-	-	-	-	-	-	-	-	-	-	-	-	-	8	-	-	-	1		
406	Schule am Koggenweg	1 218	-	369	136	136	25	5	18	8	5	-	2	-	-	-	-	-	1	-	-	-	-	-	-	-	-	-	28	-	-	3	2		
501	Stadtwerke Lübeck	1 429	6	503	101	165	102	15	43	21	3	-	7	-	2	-	1	-	2	-	-	-	-	-	-	-	-	1	25	1	-	1	13		
502	Bugenhagen-Schule	1 469	6	430	81	152	64	12	35	23	5	5	10	3	-	2	-	-	-	-	-	-	-	-	-	-	1	-	24	-	-	5	8		
503	Holstentor-Gemeinschaftsschule	1 187	3	285	50	93	58	11	22	13	-	-	7	1	-	-	1	-	-	1	-	-	-	-	-	-	-	-	18	-	-	2	7		
504	Luther-Schule	2 233	3	748	154	259	161	19	45	23	16	2	3	1	-	3	1	2	-	-	-	-	-	-	-	-	-	-	48	-	1	4	6		
505	Luther-Schule	1 339	2	379	80	134	69	7	34	11	5	1	3	1	-	2	1	-	-	1	-	-	-	-	-	-	-	-	21	-	2	3	4		
506	Holstentor-Gemeinschaftsschule	1 193	2	269	60	115	15	4	23	7	3	4	5	-	-	2	1	-	-	-	-	-	-	-	-	-	-	-	19	-	-	11	-		
507	Holstentor-Gemeinschaftsschule	1 184	1	268	73	106	18	4	25	5	4	-	6	-	-	-	-	-	-	-	-	-	-	-	-	-	-	-	20	-	1	4	1		
508	Holstentor-Gemeinschaftsschule	1 436	4	302	65	95	54	3	30	9	6	5	5	1	1	-	1	1	-	-	-	-	-	-	-	-	-	-	19	-	-	3	4		
601	Verwaltungsgeb. Fackenb. Allee	1 548	5	371	81	135	58	10	18	12	2	3	4	3	-	-	3	-	-	-	-	-	-	-	-	-	-	-	37	-	-	2	3		
602	Carl-Jacob-Burckhardt-Gymnasium	1 354	3	261	66	101	31	5	16	4	4	2</																							

Nr	Wahlbezirk	Wahlberechtigte	Ungültige Stimmen	Gültige Stimmen	von den gültigen Stimmen entfallen auf																								
					CDU	SPD	GRÜNE	FDP	DIE LINKE	PIRATEN	Tierschutzpartei	FAMILIE	FREIE WÄHLER	REP	PBC	Volksabstimmung	ÖDP	AUF	DKP	CM	BP	BuSo	PSG	AFD	PRO NRW	MLPD	NPD	Die PARTEI	
614	Schule Schönböcken	1.551	1	562	188	202	64	12	18	9	6	9	5	-	-	4	-	1	-	-	1	-	-	1	38	-	1	3	-
615	Pestalozzi-Schule, Nebenstelle Dornbreite	1.251	4	413	141	174	39	6	15	5	3	1	2	-	-	2	-	-	-	-	-	-	23	-	-	-	-	2	
616	Gemeinschaftshaus Dornbreite	1.281	7	464	126	199	66	7	8	5	6	3	2	-	-	-	-	1	1	-	-	-	1	31	-	2	3	3	
617	Paul-Gerhardt-Schule	937	2	338	93	135	36	8	17	9	3	3	1	-	1	-	2	-	-	-	1	-	-	19	-	-	3	7	
618	Paul-Gerhardt-Schule	1.111	2	268	72	102	25	8	9	6	2	8	3	1	-	-	-	1	-	-	-	-	-	26	-	-	1	4	
619	Paul-Gerhardt-Schule	1.080	2	209	54	94	10	4	13	3	1	3	-	-	-	-	-	1	-	-	-	-	-	23	-	-	2	1	
620	Schule Tremser Teich	1.136	4	324	84	133	40	13	10	4	3	5	2	2	-	-	-	-	-	-	-	-	-	24	-	-	3	1	
621	Schule Wilhelmshöhe	1.043	6	268	80	113	14	3	13	9	7	3	5	1	2	-	-	-	-	-	-	-	-	16	-	-	-	2	
622	Schule Falkenfeld	2.094	4	507	160	167	53	9	34	11	5	6	2	-	-	2	2	1	3	2	-	-	40	-	-	-	8	2	
623	Schule Tremser Teich	1.564	5	368	123	142	28	5	26	5	4	7	4	-	3	1	-	-	1	-	1	-	-	16	-	-	-	2	
624	Gaststätte Zum weißen Schwan	1.833	4	426	112	167	46	5	29	7	2	4	3	-	-	-	2	-	-	-	-	-	-	37	1	-	6	5	
701	Schule Lauerholz	2.028	4	668	134	210	170	20	39	13	8	3	9	1	2	1	1	-	-	-	-	-	1	48	-	-	3	5	
702	Gemeinschaftshaus Karlshof	1.025	3	480	105	195	98	19	22	4	3	1	-	1	1	1	-	-	-	-	-	-	26	-	-	2	2		
703	Schule Lauerholz, Israelsdorf	1.811	4	738	227	237	108	27	37	14	8	1	6	-	-	1	4	-	-	1	-	-	58	1	-	3	5		
704	Geschwister-Prenski-Schule	618	3	253	47	69	86	8	17	6	2	-	2	-	-	-	3	-	-	-	-	-	11	-	-	-	2		
705	Geschwister-Prenski-Schule	1.187	-	350	120	95	54	15	23	5	4	2	3	-	-	-	1	-	-	1	-	-	22	1	-	-	4		
706	Schule am Stadtpark	738	3	354	100	106	69	20	19	5	2	1	3	1	-	-	-	-	-	-	-	-	24	-	-	3	1		
707	Schule am Stadtpark	1.272	2	521	166	177	79	40	14	5	1	3	6	1	3	1	-	-	-	1	-	-	23	-	-	-	1		
708	Maria-Montessori-Schule	1.437	5	589	189	180	89	35	32	8	4	1	4	-	-	-	2	-	-	-	-	-	42	-	-	-	3		
709	Maria-Montessori-Schule	1.099	2	486	164	171	48	23	20	6	6	2	6	-	-	-	-	3	2	-	-	-	31	-	-	1	3		
710	Albert-Schweitzer-Schule	1.286	5	391	107	143	46	19	16	2	6	3	4	-	-	1	-	-	-	-	-	-	34	-	-	6	4		
711	Albert-Schweitzer-Schule	1.746	5	404	74	179	37	6	37	7	3	6	2	-	-	2	1	2	2	-	-	-	31	-	2	10	3		
712	Schule Marli	856	-	258	54	95	34	4	25	6	3	1	3	1	2	1	-	-	-	-	1	-	19	-	-	6	3		
713	Schule Marli	1.094	5	346	108	104	54	8	29	5	3	1	10	-	-	-	-	1	-	-	-	-	19	-	-	1	3		
714	Albert-Schweitzer-Schule	824	-	147	25	53	26	7	17	3	2	-	-	1	-	1	1	-	-	-	-	-	6	-	1	2	2		
715	Stadtverw., Verkehrsangelegenheiten	2.003	1	461	97	170	63	5	30	14	15	2	7	-	1	1	3	2	3	-	-	-	38	-	1	1	8		
716	Maria-Montessori-Schule	913	4	198	46	71	19	3	16	4	4	6	3	-	1	3	-	-	-	1	-	-	12	-	-	4	5		
717	Thomas-Mann-Schule	880	-	367	115	110	73	22	6	4	1	2	3	-	-	-	2	1	-	1	-	-	25	-	-	1	1		
718	Thomas-Mann-Schule	1.121	2	327	93	109	49	9	12	11	5	-	1	2	1	1	4	1	-	-	-	-	22	2	-	-	5		
719	Thomas-Mann-Schule	1.279	10	301	103	107	22	4	19	3	4	1	1	1	1	-	2	-	-	-	-	-	25	2	3	3	-		
720	Schule an der Wakenitz, Am Ährenfeld	1.495	6	341	103	125	26	5	26	7	10	1	1	1	-	1	-	-	-	-	-	-	30	-	-	1	4		
721	Gemeinschaftshaus Brandenbaum	827	2	347	88	136	59	9	24	3	3	1	2	-	-	-	2	-	-	-	-	-	17	-	-	-	3		
722	Beratungszentrum Marli GmbH	2.060	4	731	199	298	77	19	36	11	7	5	8	1	2	3	2	-	-	-	-	-	57	-	-	3	3		
723	Schule an der Wakenitz, Dieselstr.	747	2	279	97	90	37	9	12	2	1	2	1	-	-	1	-	-	-	-	-	-	24	-	-	1	2		
724	Schule an der Wakenitz, Dieselstr.	804	-	325	102	111	42	12	17	2	2	1	4	-	-	-	1	-	-	-	-	-	19	-	3	4	5		
725	Ev.-freikirchl. Gemeinde Eichholz	1.247	2	337	85	127	42	9	31	4	3	1	6	1	-	2	-	-	-	-	-	-	17	-	-	3	6		
726	Mehrgenerationenhaus	1.770	5	517	134	182	79	11	31	13	7	3	3	-	1	-	1	2	1	-	-	-	38	-	2	4	5		
727	Schule Eichholz	972	2	321	89	123	39	7	22	4	2	2	-	1	-	-	1	-	-	-	-	-	29	-	-	1	1		
801	Willy-Brandt-Schule, Schlutuper Kirchstr.	2.123	3	681	221	241	75	24	33	13	6	2	11	-	1	1	4	2	-	3	-	-	37	-	2	2	3		
802	Willy-Brandt-Schule, Krümming	2.348	1	464	113	176	52	8	28	11	7	1	6	3	1	1	2	-	-	-	2	1	-	43	-	-	5	4	
901	Freiwillige Feuerwehr Dänischburg	564	2	160	54	72	13	2	3	2	-	2	-	-	-	2	-	-	-	-	-	-	9	-	-	-	1		
902	Schule Rangenberg	1.880	5	591	135	276	51	10	31	14	4	5	4	1	2	3	2	2	1	-	-	-	41	-	-	7	2		
903	Schule Rangenberg	895	5	233	58	91	24	3	17	2	8	1	4	1	-	1	1	1	-	1	-	-	20	-	-	-	-		
904	Schule Utkiek	1.155	4	297	71	154	14	5	16	10	2	5	1	-	-	-	1	-	-	-	-	1	-	14	-	-	2	1	
905	Trave-GGS, Kücknitzer Hauptstr.	1.722	9	330	79	127	23	9	36	6	3	2	3	-	-	-	-	1	-	-	-	-	33	-	-	4	4		
906	Trave-GGS, Kirchplatz	1.021	3	237	79	96	16	3	17	4	1	1	2	-	1	-	-	-	-	-	-	1	1	11	-	1	2	1	
907	Berend-Schröder-Schule, Außenstelle	1.842	1	492	143	193	45	8	27	7	8	1	4	1	-	3	3	-	-	-	-	-	44	-	-	2	3		
908	Schule Roter Hahn	1.196	1	262	90	104	24	5	11	6	5	-	1	-	1	-	-	2	-	-	-	-	12	-	1	-	-		
909	Schule Roter Hahn	1.594	2	377	111	157	18	2	28	3	8	5	3	-	1	-	-	-	-	-	-	-	32	-	-	6	3		
910	Schule Roter Hahn	542	2	89	30	35	5	-	7	1	-	1	1	-	-	-	-	-	-	-	-	-	7	-	-	1	1		
911	Schule Roter Hahn	1.151	-	311	117	107	18	10	19	4	1	5	-	-	-	-	2	1	-	1	-	-	17	-	-	8	-		
912	Gaststätte Grüner Jäger	344	2	145	62	47	18	3	5	1	1	-	1	-	-	-	-	-	-	-	-	-	6	-	-	1	-		
1001	Stadtschule Travemünde	1.943	2	645	248	221	46	31	22	3	8	2	3	2	2	1	-	-	-	-	-	-	53	-	-	2	1		
1002	Schule Am Meer	2.220	4	683	247	236	56	22	19	3	8	6	4	1	1	-	1	-	1	-	-	-	71	-	-	4	3		
1003	Stadtschule Travemünde	1.674	4	488	175	187	27	12	20	5	7	2	3	-	-	1	1	-	-	1	-	-	43	-	-	2	2		
1004	Stadtschule Travemünde	1.304	3	457	167	146	41	11	18	8	5	3	7	-	-	3	1	-	1	-	-	1	40	-	-	3	2		
1005	Schule Am Meer	1.223	3	380	119	125	44	13	15	4	2	1	4	-	-	1	-	-	-	-	-	-	45	-	-	3	3		
1006	Schule Am Meer	1.686	2	653	281	168	52	49	17	3	8	1	3	-	-	2	-	-	1	-	-	-	67	-	-	1	-		
1007	Seniorenwohnanlage Rosenhof	1.369	3	677	304	228	28	27	14	2	4	-	1	-	1	-	-	-	1	-	-	-	65	-	-	1	1		
1101	Briefwahl 1	-	6	1.179	235	361	278	43	108	30	11	3	9	3	1	2	2	2	2	1	-	-	71	1	3	5	8		
1102	Briefwahl 2	-	9	1.904	524	573	391	82	98	35	15	7	19	3	-	3	4	3	3	2	-	-	118	-	1	6	17		
1103	Briefwahl 3	-	6	1.452	448	416	255	71	67	28	14	-	9	2	1	2	7	6	-	2	-	-	111	1	1	5	6		
1104	Briefwahl 4	-	5	997	263	298	165	35	66	24	12	6	9	1	1	6	3	-	-	-	-	-	98	1	-	3	6		
1105	Briefwahl 5	-	11	1.535	422	535	211	58	101	43	18	11	12	1	3	4	8	1	1	-	2	-	88	-	1	8	7		
1106	Briefwahl 6	-	11	1.517	457	476	240	74	81	17	22	5	1																



# Hansestadt LÜBECK

## Relative Mehrheit der Stimmen in den Wahlbezirken der Europawahl 2019



### Die 10 Stadtteile mit den dazugehörigen 111 Wahlbezirken der Europawahl 2019

<b>01 - Innenstadt</b>	101 - 107	<b>06 - St. Lorenz Nord</b>	601 - 622
<b>02 - St. Jürgen</b>	201 - 224	<b>07 - St. Gertrud</b>	701 - 721
<b>03 - Moisling</b>	301 - 305	<b>08 - Schlutup</b>	801 - 803
<b>04 - Buntekuh</b>	401 - 405	<b>09 - Kücknitz</b>	901 - 909
<b>05 - St. Lorenz Süd</b>	501 - 507	<b>10 - Travemünde</b>	921 - 928